



PRESUPUESTO BASADO EN RESULTADOS MUNICIPAL

P6RM-01d FICHA TÉCNICA DE DISEÑO DE INDICADORES ESTRATÉGICOS O DE GESTIÓN 2025	
EJE DE CAMBIO/EJE TRANSVERSAL:	Eje 1: Cero corrupción y gobierno del pueblo y para el pueblo "Estado de Derecho y Austentad"
TEMA DE DESARROLLO:	Un gobierno cercano a la gente, "el poder de servir"
PROGRAMA PRESUPUESTARIO:	01030101 Conducción de las políticas generales de gobierno
PROYECTO:	0103010101 Relaciones públicas
OBJETIVO DEL PROGRAMA PRESUPUESTARIO:	Incluye las acciones que favorezcan el desarrollo de un gobierno democrático que impulse la participación social y ofrezca servicio de calidad en el marco de legalidad y justicia, para elevar las condiciones de vida de la población
DEPENDENCIA GENERAL:	A00 Presidencia (Presidencia)
DEPENDENCIA AUXILIAR:	305 Supervisión (Presidencia)

ESTRUCTURA DEL INDICADOR	
NOMBRE DEL INDICADOR:	Tasa de variación en la ejecución de mecanismos e instrumentos de participación social.
FÓRMULA DE CÁLCULO:	$F = ((\text{Mecanismos e instrumentos de participación social realizados para la conformación de Políticas Públicas Municipales en el año actual}) / \text{Mecanismos e instrumentos de participación social realizados para la conformación de Políticas Públicas Municipales en el año anterior}) - 1) * 100$
INTERPRETACIÓN:	Mide los mecanismos e instrumentos de participación social realizados para la conformación de Políticas Públicas Municipales entre un año y otro
DIMENSIÓN QUE ATIENDE:	Eficiencia
FACTOR DE COMPARACIÓN:	6
DESCRIPCIÓN DEL FACTOR DE COMPARACIÓN:	Instrumentos de participación social
LÍNEA BASE:	6 convocatorias


CALENDARIZACIÓN TRIMESTRAL							
VARIABLES DEL INDICADOR	UNIDAD DE MEDIDA	TIPO DE OPERACIÓN	Trim. 1	Trim. 2	Trim. 3	Trim. 4	META ANUAL
A) Mecanismos e instrumentos de participación social realizados para la conformación de Políticas Públicas Municipales en el año actual	Mecanismo	Sumable	0	0	0	6	6
B) Mecanismos e instrumentos de participación social realizados para la conformación de Políticas Públicas Municipales en el año anterior	Mecanismo	Sumable	0	0	0	6	6
RESULTADO ESPERADO:			#1DIV/0!	#1DIV/0!	#1DIV/0!	0.00%	0.00%


DESCRIPCIÓN DE LA META ANUAL:
Llevar a cabo el registro de las demandas ciudadanas, programas, políticas y proyectos presentados ante la Junta de Gobierno

MEDIOS DE VERIFICACIÓN:
Actas de acuerdo de cada foro realizado, encuestas, buzones de opinión ciudadana, estudios e investigaciones académicas y sociales, registro de demandas ciudadana, consulta popular a través de medios electrónicos y recepción de documentos, directorios y propuestas en las instancias auxiliares del COPLADEMUN

METAS DE ACTIVIDAD RELACIONADAS Y AVANCE:
Meta 1. Presidir sesiones ordinarias de la Junta de Gobierno

ELABORÓ



LIC. ROCÍO PÉREZ CRUZ




PRESIDENTA HONORÍFICA DEL SMOIF DE TLALNEPANTLA DE BAZ
PRESIDENCIA

Nombre Firma Cargo

VALIDÓ


LIC. ROCÍO PÉREZ CRUZ



PRESIDENCIA

PRESIDENTA HONORÍFICA DEL SMOIF DE TLALNEPANTLA DE BAZ

Nombre Firma Cargo



PRESUPUESTO BASADO EN RESULTADOS MUNICIPAL

PRM-01d FICHA TÉCNICA DE DISEÑO DE INDICADORES ESTRATÉGICOS O DE GESTIÓN 2025

EJE DE CAMBIO/EJE TRANSVERSAL:	Eje 1. Cero corrupción y gobierno del pueblo y para el pueblo "Estado de Derecho y Austeridad"	
TEMA DE DESARROLLO:	Un gobierno cercano a la gente, "el poder de servir"	
PROGRAMA PRESUPUESTARIO:	01030101	Conducción de las Políticas de Gobierno
PROYECTO:	0103010101	Relaciones Públicas
OBJETIVO DEL PROGRAMA PRESUPUESTARIO:	Incluye las acciones que favorezcan el desarrollo de un gobierno democrático que impulse la participación social y ofrezca servicio de calidad en el marco de legalidad y justicia, para elevar las condiciones de vida de la población	
DEPENDENCIA GENERAL:	800	Dirección General (Dirección General)
DEPENDENCIA AUXILIAR:	305	Supervisión (Dirección General)

ESTRUCTURA DEL INDICADOR

NOMBRE DEL INDICADOR:	Tasa de variación en la participación ciudadana registrada en los mecanismos e instrumentos de participación social		
FÓRMULA DE CÁLCULO:	$P = \left(\frac{\text{Participación ciudadana registrada en los mecanismos e instrumentos de participación social para la conformación de políticas públicas municipales en el año actual}}{\text{Participación ciudadana registrada en los mecanismos e instrumentos de participación social para la conformación de políticas públicas municipales en el año anterior}} - 1 \right) * 100$		
INTERPRETACIÓN:	Mide la participación ciudadana registrada en los mecanismos e instrumentos de participación social para la conformación de políticas públicas municipales		
DIMENSIÓN QUE ATIENDE:	Eficiencia	FRECUENCIA DE MEDICIÓN:	Anual
FACTOR DE COMPARACIÓN:	11	TIPO DE INDICADOR:	Estratégico
DESCRIPCIÓN DEL FACTOR DE COMPARACIÓN:	Participación ciudadana registrada		
LÍNEA BASE:	11 Convocatorias		

CALENDARIZACIÓN TRIMESTRAL

VARIABLES DEL INDICADOR	UNIDAD DE MEDIDA	TIPO DE OPERACIÓN	Trim. 1	Trim. 2	Trim. 3	Trim. 4	META ANUAL
A) Participación ciudadana registrada en los mecanismos e instrumentos de participación social para la conformación de políticas públicas municipales en el año actual	Persona	Sumable	0	0	0	11	11
B) Participación ciudadana registrada en los mecanismos e instrumentos de participación social para la conformación de políticas públicas municipales en el año anterior	Persona	Sumable	0	0	0	11	11
RESULTADO ESPERADO:			#DIV/0!	#DIV/0!	#DIV/0!	0.00%	0.00%

DESCRIPCIÓN DE LA META ANUAL:

Llevar el registro de programas, políticas y proyectos presentados ante la Junta de Gobierno, los cuales fueron realizados conforme a las demandas y necesidades de la población

MEIOS DE VERIFICACIÓN:

Listas de asistencia de cada foro realizado. Encuestas. Estudios. Solitudes. Directorio

METAS DE ACTIVIDAD RELACIONADAS Y AVANCE:

Meta 6. Brindar atención a la ciudadanía que solicita audiencia con la persona titular

ELABORÓ

LIC. EDMUNDO GONZÁLEZ GALLEGOS
DIRECTOR GENERAL

Nombre Firma Cargo



VALIDÓ

LIC. EDMUNDO GONZÁLEZ GALLEGOS
DIRECTOR GENERAL

Nombre Firma Cargo





PRESUPUESTO BASADO EN RESULTADOS MUNICIPAL

PbRM-01d FICHA TÉCNICA DE DISEÑO DE INDICADORES ESTRATÉGICOS O DE GESTIÓN 2025

EJE DE CAMBIO/EJE TRANSVERSAL:	Eje 1: Cero corrupción y gobierno del pueblo y para el pueblo "Estado de Derecho y Austeridad"	
TEMA DE DESARROLLO:	Un gobierno cercano a la gente, "el poder de servir"	
PROGRAMA PRESUPUESTARIO:	01030101	Conducción de las Políticas de Gobierno
PROYECTO:	0103010101	Relaciones Públicas
OBJETIVO DEL PROGRAMA PRESUPUESTARIO:	Incluye las acciones que favorezcan el desarrollo de un gobierno democrático que impulse la participación social y ofrezca servicio de calidad en el marco de legalidad y justicia, para elevar las condiciones de vida de la población	
DEPENDENCIA GENERAL:	800	Dirección General (Dirección General)
DEPENDENCIA AUXILIAR:	305	Supervisión (Dirección General)

ESTRUCTURA DEL INDICADOR

NOMBRE DEL INDICADOR:	Porcentaje de demandas ciudadanas para la construcción de las políticas públicas municipales atendidas.		
FÓRMULA DE CÁLCULO:	C1 = (Demandas ciudadanas para la construcción de las políticas públicas municipales atendidas/Demandas ciudadanas para la construcción de políticas públicas municipales registradas) *100		
INTERPRETACIÓN:	Conocer el número de demandas ciudadanas para la construcción de las políticas públicas municipales		
DIMENSIÓN QUE ATIENDE:	Eficiencia	FRECUENCIA DE MEDICIÓN:	Semestral
FACTOR DE COMPARACIÓN:	11	TIPO DE INDICADOR:	Gestión
DESCRIPCIÓN DEL FACTOR DE COMPARACIÓN:	Demandas ciudadanas		
LÍNEA BASE:	11 informes		

CALENDARIZACIÓN TRIMESTRAL

VARIABLES DEL INDICADOR	UNIDAD DE MEDIDA	TIPO DE OPERACIÓN	Trím. 1	Trím. 2	Trím. 3	Trím. 4	META ANUAL
A) Demandas ciudadanas para la construcción de las políticas públicas municipales atendidas	Demanda	Sumable	0	3	0	8	11
B) Demandas ciudadanas para la construcción de políticas públicas municipales registradas	Demanda	Sumable	0	3	0	8	11
RESULTADO ESPERADO:			#/DIV/0!	100.00%	#/DIV/0!	100.00%	100.00%

DESCRIPCIÓN DE LA META ANUAL:

Llevar el registro de programas, políticas y proyectos presentados ante la Junta de Gobierno, los cuales fueron realizados conforme a las demandas y necesidades de la población

MEDIOS DE VERIFICACIÓN:

Registros / Bases de datos

METAS DE ACTIVIDAD RELACIONADAS Y AVANCE:

Meta 6. Brindar atención a la ciudadanía que solicita audiencia con la persona titular

ELABORÓ

LIC. EDMUNDO GONZÁLEZ GALLEGOS
DIRECTOR GENERAL

Nombre Firma Cargo



VALIDÓ

LIC. EDMUNDO GONZÁLEZ GALLEGOS
DIRECTOR GENERAL

Nombre Firma Cargo





PRESUPUESTO BASADO EN RESULTADOS MUNICIPAL

PbrM-01d FICHA TÉCNICA DE DISEÑO DE INDICADORES ESTRATÉGICOS O DE GESTIÓN 2025

EJE DE CAMBIO/EJE TRANSVERSAL:	Eje 1: Cero corrupción y gobierno del pueblo y para el pueblo "Estado de Derecho y Austeridad"		
TEMA DE DESARROLLO :	Un gobierno cercano a la gente, "el poder de servir"		
PROGRAMA PRESUPUESTARIO:	01030101	Conducción de las Políticas de Gobierno	
PROYECTO:	010301010101	Relaciones Públicas	
OBJETIVO DEL PROGRAMA PRESUPUESTARIO:	Incluye las acciones que favorezcan el desarrollo de un gobierno democrático que impulse la participación social y ofrezca servicio de calidad en el marco de legalidad y justicia, para elevar las condiciones de vida de la población		
DEPENDENCIA GENERAL:	800	Dirección General (Dirección General)	
DEPENDENCIA AUXILIAR:	305	Supervisión (Dirección General)	

ESTRUCTURA DEL INDICADOR

NOMBRE DEL INDICADOR:	Porcentaje de políticas públicas municipales realizadas.		
FÓRMULA DE CÁLCULO:	$C2 = (\text{Políticas públicas municipales realizadas} / \text{Políticas públicas municipales programadas}) * 100$		
INTERPRETACIÓN:	Mide las políticas públicas municipales		
DIMENSIÓN QUE ATIENDE:	Eficiencia	FRECUENCIA DE MEDICIÓN:	Semestral
FACTOR DE COMPARACIÓN:	No Aplica	TIPO DE INDICADOR:	Gestión
DESCRIPCIÓN DEL FACTOR DE COMPARACIÓN:	No Aplica		
LÍNEA BASE:	No Aplica		

CALENDARIZACIÓN TRIMESTRAL

VARIABLES DEL INDICADOR	UNIDAD DE MEDIDA	TIPO DE OPERACIÓN	Trím. 1	Trím. 2	Trím. 3	Trím. 4	META ANUAL
A) Políticas públicas municipales realizadas	Política	Sumable	0	0	0	0	0
B) Políticas públicas municipales programadas	Política	Sumable	0	0	0	0	0
RESULTADO ESPERADO:			#DIV/0!	#DIV/0!	#DIV/0!	#DIV/0!	#DIV/0!

DESCRIPCIÓN DE LA META ANUAL:

No Aplica, ya que, no se encuentra de las facultades del SMDIF realizar políticas públicas municipales

MEDIOS DE VERIFICACIÓN:

Actas de acuerdos y minutas de trabajo.

METAS DE ACTIVIDAD RELACIONADAS Y AVANCE:

No Aplica

ELABORÓ

LIC. EDMUNDO GONZÁLEZ GALLEGOS
DIRECTOR GENERAL

Nombre Firma Cargo



VALIDÓ

LIC. EDMUNDO GONZÁLEZ GALLEGOS
DIRECTOR GENERAL

Nombre Firma Cargo



PRESUPUESTO BASADO EN RESULTADOS MUNICIPAL

PbRM-01d FICHA TÉCNICA DE DISEÑO DE INDICADORES ESTRATÉGICOS O DE GESTIÓN 2025

EJE DE CAMBIO/EJE TRANSVERSAL:	Eje 1: Cero corrupción y gobierno del pueblo y para el pueblo "Estado de Derecho y Austeridad"	
TEMA DE DESARROLLO :	Un gobierno cercano a la gente. "el poder de servir"	
PROGRAMA PRESUPUESTARIO:	01030101	Conducción de las Políticas de Gobierno
PROYECTO:	010301010101	Relaciones Públicas
OBJETIVO DEL PROGRAMA PRESUPUESTARIO:	Incluye las acciones que favorezcan el desarrollo de un gobierno democrático que impulse la participación social y ofrezca servicio de calidad en el marco de legalidad y justicia, para elevar las condiciones de vida de la población	
DEPENDENCIA GENERAL:	B00	Dirección General (Dirección General)
DEPENDENCIA AUXILIAR:	305	Supervisión (Dirección General)

ESTRUCTURA DEL INDICADOR

NOMBRE DEL INDICADOR:	Porcentaje de actualización de las políticas públicas municipales.		
FÓRMULA DE CÁLCULO:	A 1.1 = (Políticas públicas municipales actualizadas/Total de políticas públicas municipales) *100		
INTERPRETACIÓN:	Saber el número de políticas públicas municipales actualizadas en el año		
DIMENSIÓN QUE ATIENDE:	Eficiencia	FRECUENCIA DE MEDICIÓN:	Trimestral
FACTOR DE COMPARACIÓN:	No Aplica	TIPO DE INDICADOR:	Gestión
DESCRIPCIÓN DEL FACTOR DE COMPARACIÓN:	No Aplica		
LÍNEA BASE:	No Aplica		

CALENDARIZACIÓN TRIMESTRAL

VARIABLES DEL INDICADOR	UNIDAD DE MEDIDA	TIPO DE OPERACIÓN	Trim. 1	Trim. 2	Trim. 3	Trim. 4	META ANUAL
A) Políticas públicas municipales actualizadas	Evento	Sumable	0	0	0	0	0
B) Total de políticas públicas municipales	Evento	Sumable	0	0	0	0	0
RESULTADO ESPERADO:			#1DIV/0!	#1DIV/0!	#1DIV/0!	#1DIV/0!	#1DIV/0!

DESCRIPCIÓN DE LA META ANUAL:

No Aplica, ya que, no se encuentra de las facultades del SMDIF realizar políticas públicas municipales

MEDIOS DE VERIFICACIÓN:

Actas de acuerdos y minutas de trabajo

METAS DE ACTIVIDAD RELACIONADAS Y AVANCE:

No Aplica

ELABORÓ

LIC. EDMUNDO GONZÁLEZ GALLEGOS
DIRECTOR GENERAL

Nombre Firma Cargo



VALIDÓ

LIC. EDMUNDO GONZÁLEZ GALLEGOS
DIRECTOR GENERAL

Nombre Firma Cargo



PRESUPUESTO BASADO EN RESULTADOS MUNICIPAL

PBRM-01d FICHA TÉCNICA DE DISEÑO DE INDICADORES ESTRATÉGICOS O DE GESTIÓN 2025

EJE DE CAMBIO/EJE TRANSVERSAL:	Eje 1: Cero corrupción y gobierno del pueblo y para el pueblo "Estado de Derecho y Austeridad"		
TEMA DE DESARROLLO:	Un gobierno cercano a la gente, "el poder de servir"		
PROGRAMA PRESUPUESTARIO:	01030101	Conducción de las políticas generales de gobierno	
PROYECTO:	010301010101	Relaciones públicas	
OBJETIVO DEL PROGRAMA PRESUPUESTARIO:	Incluye las acciones que favorezcan el desarrollo de un gobierno democrático que impulse la participación social y ofrezca servicio de calidad en el marco de legalidad y justicia, para elevar las condiciones de vida de la población		
DEPENDENCIA GENERAL:	A00	Presidencia (Presidencia)	
DEPENDENCIA AUXILIAR:	305	Supervisión (Presidencia)	
ESTRUCTURA DEL INDICADOR			
NOMBRE DEL INDICADOR:	Porcentaje de reuniones con organizaciones civiles o sociales realizadas.		
FÓRMULA DE CÁLCULO:	A 1.2 = ((Reuniones con organizaciones civiles o sociales registradas realizadas/Reuniones con organizaciones civiles o sociales registradas programadas) *100		
INTERPRETACIÓN:	Conocer el número de reuniones con organizaciones civiles o sociales registradas		
DIMENSIÓN QUE ATIENDE:	Eficiencia	FRECUENCIA DE MEDICIÓN:	Trimestral
FACTOR DE COMPARACIÓN:	4	TIPO DE INDICADOR:	Gestión
DESCRIPCIÓN DEL FACTOR DE COMPARACIÓN:	Reuniones con organizaciones		
LÍNEA BASE:	4 reuniones		

CALENDARIZACIÓN TRIMESTRAL

VARIABLES DEL INDICADOR	UNIDAD DE MEDIDA	TIPO DE OPERACIÓN	Trim. 1	Trim. 2	Trim. 3	Trim. 4	META ANUAL
A) Reuniones con organizaciones civiles o sociales registradas realizadas	Reunión	Sumable	1	1	1	1	4
B) Reuniones con organizaciones civiles o sociales registradas programadas	Reunión	Sumable	1	1	1	1	4
RESULTADO ESPERADO:			100.00%	100.00%	100.00%	100.00%	100.00%

DESCRIPCIÓN DE LA META ANUAL:

Llevar a cabo reuniones de trabajo con diversos sectores de la sociedad a fin de generar acciones en materia de asistencia social

MEDIOS DE VERIFICACIÓN:

Informe de Actividades, Evidencia Fotográfica, Directorio.

METAS DE ACTIVIDAD RELACIONADAS Y AVANCE:

Meta 2. Participar en reuniones de trabajo, reuniones de gabinete, cabildos abiertos y mesas de trabajo con instituciones públicas y privadas

ELABORÓ


LIC. ROCÍO PÉREZ CRUZ

PRESIDENTA HONORÍFICA DEL SMDIF DE TLANEPANTLA DE BAZ

Nombre Firma Cargo



VALIDÓ


LIC. ROCÍO PÉREZ CRUZ

PRESIDENTA HONORÍFICA DEL SMDIF DE TLANEPANTLA DE BAZ

Nombre Firma Cargo





PRESUPUESTO BASADO EN RESULTADOS MUNICIPAL

PbrM-01d FICHA TÉCNICA DE DISEÑO DE INDICADORES ESTRATÉGICOS O DE GESTIÓN 2025

EJE DE CAMBIO/EJE TRANSVERSAL:	Eje 1: Cero corrupción y gobierno del pueblo y para el pueblo "Estado de Derecho y Austeridad"	
TEMA DE DESARROLLO:	Un gobierno cercano a la gente. "el poder de servir"	
PROGRAMA PRESUPUESTARIO:	01030101	Conducción de las Políticas de Gobierno
PROYECTO:	010301010101	Relaciones Públicas
OBJETIVO DEL PROGRAMA PRESUPUESTARIO:	Incluye las acciones que favorezcan el desarrollo de un gobierno democrático que impulse la participación social y ofrezca servicio de calidad en el marco de legalidad y justicia, para elevar las condiciones de vida de la población	
DEPENDENCIA GENERAL:	B00	Dirección General (Dirección General)
DEPENDENCIA AUXILIAR:	305	Supervisión (Dirección General)

ESTRUCTURA DEL INDICADOR

NOMBRE DEL INDICADOR:	Porcentaje de propuestas ciudadanas incorporadas a las políticas públicas.		
FÓRMULA DE CÁLCULO:	A 1.3 = (Propuestas ciudadanas incorporadas a las políticas públicas municipales/Propuestas ciudadanas recibidas a las políticas públicas municipales) *100		
INTERPRETACIÓN:	Saber el número de propuestas ciudadanas incorporadas a las políticas públicas municipales		
DIMENSIÓN QUE ATIENDE:	Eficiencia	FRECUENCIA DE MEDICIÓN:	Trimestral
FACTOR DE COMPARACIÓN:	No Aplica	TIPO DE INDICADOR:	Gestión
DESCRIPCIÓN DEL FACTOR DE COMPARACIÓN:	No Aplica		
LÍNEA BASE:	No Aplica		

CALENDARIZACIÓN TRIMESTRAL

VARIABLES DEL INDICADOR	UNIDAD DE MEDIDA	TIPO DE OPERACIÓN	Trím. 1	Trím. 2	Trím. 3	Trím. 4	META ANUAL
A) Propuestas ciudadanas incorporadas a las políticas públicas municipales	Propuesta	Sumable	0	0	0	0	0
B) Propuestas ciudadanas recibidas a las políticas públicas municipales	Propuesta	Sumable	0	0	0	0	0
RESULTADO ESPERADO:			#/DIV/0!	#/DIV/0!	#/DIV/0!	#/DIV/0!	#/DIV/0!

DESCRIPCIÓN DE LA META ANUAL:

No Aplica, ya que, no se encuentra de las facultades del SMDIF realizar políticas públicas municipales

MEDIOS DE VERIFICACIÓN:

Estudio de Factibilidad.

METAS DE ACTIVIDAD RELACIONADAS Y AVANCE:

No Aplica

ELABORÓ

LIC. EDMUNDO GONZÁLEZ GALLEGOS
DIRECTOR GENERAL

Nombre Firma Cargo



VALIDÓ

LIC. EDMUNDO GONZÁLEZ GALLEGOS
DIRECTOR GENERAL

Nombre Firma Cargo





PbRM-01d FICHA TÉCNICA DE DISEÑO DE INDICADORES ESTRATÉGICOS O DE GESTIÓN 2025							
EJE DE CAMBIO/EJE TRANSVERSAL:		Eje 1: Cero corrupción y gobierno del pueblo y para el pueblo "Estado de Derecho y Austeridad"					
TEMA DE DESARROLLO:		Un gobierno cercano a la gente, "el poder de servir"					
PROGRAMA PRESUPUESTARIO:		01030101	Conducción de las Políticas de Gobierno				
PROYECTO:		0103010101	Relaciones Públicas				
OBJETIVO DEL PROGRAMA PRESUPUESTARIO:		Incluye las acciones que favorezcan el desarrollo de un gobierno democrático que impulse la participación social y ofrezca servicio de calidad en el marco de legalidad y justicia, para elevar las condiciones de vida de la población					
DEPENDENCIA GENERAL:		800	Dirección General (Dirección General)				
DEPENDENCIA AUXILIAR:		305	Supervisión (Dirección General)				
ESTRUCTURA DEL INDICADOR							
NOMBRE DEL INDICADOR:		Porcentaje de reuniones institucionales realizadas con los COPACI's y autoridades auxiliares para desarrollar las políticas públicas municipales.					
FÓRMULA DE CÁLCULO:		A 2.1 = (Reuniones institucionales con los COPACI's y autoridades auxiliares para desarrollar las políticas públicas municipales realizadas/Reuniones institucionales con los COPACI's y autoridades auxiliares para desarrollar las políticas públicas municipales programadas) * 100					
INTERPRETACIÓN:		Conocer el número reuniones institucionales con los COPACI's y autoridades auxiliares para desarrollar las políticas públicas municipales					
DIMENSIÓN QUE ATIENDE:		Eficiencia		FRECUENCIA DE MEDICIÓN:		Trimestral	
FACTOR DE COMPARACIÓN:		No Aplica		TIPO DE INDICADOR:		Gestión	
DESCRIPCIÓN DEL FACTOR DE COMPARACIÓN:		No Aplica					
LÍNEA BASE:		No Aplica					
CALENDARIZACIÓN TRIMESTRAL							
VARIABLES DEL INDICADOR	UNIDAD DE MEDIDA	TIPO DE OPERACIÓN	Trim. 1	Trim. 2	Trim. 3	Trim. 4	META ANUAL
A) Reuniones institucionales con los COPACI's y autoridades auxiliares para desarrollar las políticas públicas municipales realizadas	Reunión	Sumable	0	0	0	0	0
B) Reuniones institucionales con los COPACI's y autoridades auxiliares para desarrollar las políticas públicas municipales programadas	Reunión	Sumable	0	0	0	0	0
RESULTADO ESPERADO:			# DIV 0	# DIV 0	# DIV 0	# DIV 0	# DIV 0
DESCRIPCIÓN DE LA META ANUAL:							
No Aplica, ya que, no se encuentra de las facultades del SMDIF realizar reuniones con los COPACI's y autoridades auxiliares para desarrollar las políticas públicas municipales							
MEDIOS DE VERIFICACIÓN:							
Actas de acuerdos registrados en las reuniones institucionales con los COPACI's y autoridades auxiliares.							
METAS DE ACTIVIDAD RELACIONADAS Y AVANCE:							
No Aplica							

ELABORÓ

LIC. EDMUNDO GONZÁLEZ GALLEGOS
DIRECTOR GENERAL

Nombre Firma Cargo



VALIDÓ

LIC. EDMUNDO GONZÁLEZ GALLEGOS
DIRECTOR GENERAL

Nombre Firma Cargo



PDRM-01d FICHA TÉCNICA DE DISEÑO DE INDICADORES ESTRATÉGICOS O DE GESTIÓN 2025

EJE DE CAMBIO/EJE TRANSVERSAL:	Eje 1 Cero corrupción y gobierno del pueblo y para el pueblo "Estado de Derecho y Austeridad"		
TEMA DE DESARROLLO:	Combate a la corrupción		
PROGRAMA PRESUPUESTARIO:	01030401	Función Pública y Combate a la Corrupción	
PROYECTO:	010304010101	Fiscalización, Control y Evaluación Interna de la Gestión Pública	
OBJETIVO DEL PROGRAMA PRESUPUESTARIO:	Elevar la calidad y atención de los servicios que se otorgan al pueblo, previniendo actos de corrupción y conflicto de intereses, a través de la selección, capacitación, sensibilización, profesionalización continua, permanencia de las personas servidoras públicas y logro de objetivos, además, promover que todo el personal que desempeña un empleo, cargo o comisión anteponga los principios, valores y reglas de integridad que rigen el servicio público.		
DEPENDENCIA GENERAL:	G00	Contraloría Interna (Órgano Interno de Control)	
DEPENDENCIA AUXILIAR:	303	Contraloría Interna (Área de Auditoría)	

ESTRUCTURA DEL INDICADOR

NOMBRE DEL INDICADOR:	Porcentaje de observaciones derivadas de auditorías atendidas por las unidades administrativas.		
FÓRMULA DE CÁLCULO:	$F = (\text{Número de observaciones atendidas por las unidades administrativas} / \text{Total de observaciones derivadas de auditorías}) * 100$		
INTERPRETACIÓN:	Mide el número de observaciones atendidas por las unidades administrativas		
DIMENSIÓN QUE ATIENDE:	Eficacia	FRECUENCIA DE MEDICIÓN:	Annual
FACTOR DE COMPARACIÓN:	3	TIPO DE INDICADOR:	Estratégico
DESCRIPCIÓN DEL FACTOR DE COMPARACIÓN:	Observaciones atendidas por las unidades administrativas		
LÍNEA BASE:	3 pliegos		

CALENDARIZACIÓN TRIMESTRAL

VARIABLES DEL INDICADOR	UNIDAD DE MEDIDA	TIPO DE OPERACIÓN	Trím. 1	Trím. 2	Trím. 3	Trím. 4	META ANUAL
A) Número de observaciones atendidas por las unidades administrativas	Pliego de Observación	Sumable	0	0	0	3	3
B) Total de observaciones derivadas de auditorías	Pliego de Observación	Sumable	0	0	0	3	3
RESULTADO ESPERADO:			#,DIV/0!	#,DIV/0!	#,DIV/0!	100.00%	100.00%

DESCRIPCIÓN DE LA META ANUAL:

Se brindará seguimiento a las observaciones emitidas por las autoridades competentes.

MEDIOS DE VERIFICACIÓN:

Registros administrativos de la atención de observaciones derivadas de auditorías

METAS DE ACTIVIDAD RELACIONADAS Y AVANCE:

Meta 1. Dar seguimiento a las observaciones derivadas de auditorías

ELABORÓ

LIC. DAVID EDUARDO ZARAGOZA GROZCO
TITULAR DEL ÁREA DE AUDITORÍA



VALIDO

P. EN C.P. Y A.P. JOSÉ DE JESÚS MORALES
ENCARGADO DE DESPACHO DEL ÓRGANO INTERNO DE CONTROL



PBRM-01d FICHA TÉCNICA DE DISEÑO DE INDICADORES ESTRATÉGICOS O DE GESTIÓN 2025

EJE DE CAMBIO/EJE TRANSVERSAL:	Eje 1 Cero corrupción y gobierno del pueblo y para el pueblo "Estado de Derecho y Austeridad"	
TEMA DE DESARROLLO:	Combate a la corrupción	
PROGRAMA PRESUPUESTARIO:	01030401	Función Pública y Combate a la Corrupción
PROYECTO:	010304010101	Fiscalización, Control y Evaluación Interna de la Gestión Pública
OBJETIVO DEL PROGRAMA PRESUPUESTARIO:	Eleva la calidad y atención de los servicios que se otorgan al pueblo, previniendo actos de corrupción y conflicto de intereses, a través de la selección, capacitación, sensibilización, profesionalización continua, permanencia de las personas servidoras públicas y logro de objetivos, además, promover que todo el personal que desempeñe un empleo, cargo o comisión anteponga los principios, valores y reglas de integridad que rigen el servicio público.	
DEPENDENCIA GENERAL:	G00	Contraloría Interna (Órgano Interno de Control)
DEPENDENCIA AUXILIAR:	303	Contraloría Interna (Área de Auditoría)

ESTRUCTURA DEL INDICADOR

NOMBRE DEL INDICADOR:	Porcentaje de auditorías realizadas a las unidades administrativas.		
FÓRMULA DE CÁLCULO:	$P = (\text{Número de auditorías realizadas en el año} / \text{Total de auditorías previstas a realizar en el año}) * 100$		
INTERPRETACIÓN:	Mide el número de auditorías realizadas en el año		
DIMENSIÓN QUE ATIENDE:	Eficacia	FRECUENCIA DE MEDICIÓN:	Anual
FACTOR DE COMPARACIÓN:	3	TIPO DE INDICADOR:	Estratégico
DESCRIPCIÓN DEL FACTOR DE COMPARACIÓN:	Auditorías realizadas		
LÍNEA BASE:	9 informes de auditoría		

CALENDARIZACIÓN TRIMESTRAL

VARIABLES DEL INDICADOR	UNIDAD DE MEDIDA	TIPO DE OPERACIÓN	Trím. 1	Trím. 2	Trím. 3	Trím. 4	META ANUAL
A) Número de auditorías realizadas en el año	Auditoría	Sumable	0	0	0	3	3
B) Total de auditorías previstas a realizar en el año	Auditoría	Sumable	0	0	0	3	3
RESULTADO ESPERADO:			$\#1DIV/0!$	$\#1DIV/0!$	$\#1DIV/0!$	100.00%	100.00%

DESCRIPCIÓN DE LA META ANUAL:

Se realizarán 3 informes de auditorías realizadas para el presente ejercicio fiscal

MEDIOS DE VERIFICACIÓN:

Informes de auditoría

METAS DE ACTIVIDAD RELACIONADAS Y AVANCE:

Meta 2. Realizar auditorías a las unidades administrativas

ELABORÓ

LIC. DAVID EDUARDO ZARAGOZA ORDOZCO
TITULAR DEL ÁREA DE AUDITORÍA



VALIÓ

P. EN C.P. Y A.P. JOSÉ DE JESÚS MORÁN LUEVANO
ENCARGADO DE DESPACHO DEL ÓRGANO INTERNO DE CONTROL



ÓRGANO INTERNO DE CONTROL

PbRM-01d FICHA TÉCNICA DE DISEÑO DE INDICADORES ESTRATÉGICOS O DE GESTIÓN 2025

EJE DE CAMBIO/EJE TRANSVERSAL:	Eje 1 Cero corrupción y gobierno del pueblo y para el pueblo "Estado de Derecho y Austeridad"		
TEMA DE DESARROLLO:	Combate a la corrupción		
PROGRAMA PRESUPUESTARIO:	01030401	Función Pública y Combate a la Corrupción	
PROYECTO:	010304010101	Fiscalización, Control y Evaluación Interna de la Gestión Pública	
OBJETIVO DEL PROGRAMA PRESUPUESTARIO:	Elevar la calidad y atención de los servicios que se otorgan al pueblo, previniendo actos de corrupción y conflicto de intereses, a través de la selección, capacitación, sensibilización, profesionalización continua, permanencia de las personas servidoras públicas y logro de objetivos, además, promover que todo el personal que desempeñe un empleo, cargo o comisión anteponga los principios, valores y reglas de integridad que rigen el servicio público.		
DEPENDENCIA GENERAL:	G00	Contraloría Interna (Órgano Interno de Control)	
DEPENDENCIA AUXILIAR:	303	Contraloría Interna (Área de Auditoría)	

ESTRUCTURA DEL INDICADOR

NOMBRE DEL INDICADOR:	Porcentaje de capacitaciones en materia de control y vigilancia del servicio público realizadas.		
FÓRMULA DE CÁLCULO:	C1 = (Capacitaciones en materia de control y vigilancia del servicio público realizadas / Capacitaciones en materia de control y vigilancia del servicio público programadas) * 100		
INTERPRETACIÓN:	Mide el número de capacitaciones en materia de control y vigilancia del servicio público realizadas.		
DIMENSIÓN QUE ATIENDE:	Eficacia	FRECUENCIA DE MEDICIÓN:	Semestral
FACTOR DE COMPARACIÓN:	3	TIPO DE INDICADOR:	Gestión
DESCRIPCIÓN DEL FACTOR DE COMPARACIÓN:	Capacitaciones en materia de control y vigilancia		
LÍNEA BASE:	No Aplica		

CALENDARIZACIÓN TRIMESTRAL

VARIABLES DEL INDICADOR	UNIDAD DE MEDIDA	TIPO DE OPERACIÓN	Trím. 1	Trím. 2	Trím. 3	Trím. 4	META ANUAL
A) Capacitaciones en materia de control y vigilancia del servicio público realizadas	Capacitación	Sumable	0	2	0	1	3
B) Capacitaciones en materia de control y vigilancia del servicio público programadas	Capacitación	Sumable	0	2	0	1	3
RESULTADO ESPERADO:			#1DIV/0!	100.00%	#1DIV/0!	100.00%	100.00%

DESCRIPCIÓN DE LA META ANUAL:

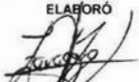
Se brindarán 3 capacitaciones en materia de control y vigilancia

MEDIOS DE VERIFICACIÓN:

Programas de capacitación. Convocatorias.

METAS DE ACTIVIDAD RELACIONADAS Y AVANCE:

Meta 3. Brindar capacitaciones en materia de control y vigilancia del servicio público

ELABORÓ

LIC. DAVID EDUARDO ZARAGOZA OCHOA
TITULAR DEL ÁREA DE AUDITORÍA

DIF
Tlalnepanitla
nuestra ciudad
2025-2027

ÁREA DE AUDITORÍA

VALIDÓ

P. EN C.P. Y A.P. JOSÉ DE JESÚS MORÁN LUEVANG
ENCARGADO DE DESPACHO DEL ÓRGANO INTERNO DE CONTROL

DIF
Tlalnepanitla

nuestra ciudad
2025-2027

ÓRGANO INTERNO DE CONTROL

PBRM-01d FICHA TÉCNICA DE DISEÑO DE INDICADORES ESTRATÉGICOS O DE GESTIÓN 2025

EJE DE CAMBIO/EJE TRANSVERSAL:	Eje 1 Cero corrupción y gobierno del pueblo y para el pueblo "Estado de Derecho y Austeridad"		
TEMA DE DESARROLLO :	Combate a la corrupción		
PROGRAMA PRESUPUESTARIO:	01030401	Función Pública y Combate a la Corrupción	
PROYECTO:	010304010101	Fiscalización, Control y Evaluación Interna de la Gestión Pública	
OBJETIVO DEL PROGRAMA PRESUPUESTARIO:	Elevar la calidad y atención de los servicios que se otorgan al pueblo, previniendo actos de corrupción y conflicto de intereses, a través de la selección, capacitación, sensibilización, profesionalización continua, permanencia de las personas servidoras públicas y logro de objetivos, además, promover que todo el personal que desempeñe un empleo, cargo o comisión anteponga los principios, valores y reglas de integridad que rigen el servicio público.		
DEPENDENCIA GENERAL:	G00	Contraloría Interna (Órgano Interno de Control)	
DEPENDENCIA AUXILIAR:	303	Contraloría Interna (Área de Auditoría)	

ESTRUCTURA DEL INDICADOR

NOMBRE DEL INDICADOR:	Porcentaje de campañas de información de las obligaciones realizadas.		
FÓRMULA DE CÁLCULO:	$C2 = (\text{Campañas de información de las obligaciones de los servidores públicos realizadas} / \text{Campañas de información de las obligaciones de los servidores públicos programadas}) * 100$		
INTERPRETACIÓN:	Mide las campañas de información de las obligaciones de los servidores públicos realizadas en el año		
DIMENSIÓN QUE ATIENDE:	Eficacia	FRECUENCIA DE MEDICIÓN:	Semestral
FACTOR DE COMPARACIÓN:	2	TIPO DE INDICADOR:	Gestión
DESCRIPCIÓN DEL FACTOR DE COMPARACIÓN:	Campañas de información		
LÍNEA BASE:	2 campañas		

CALENDARIZACIÓN TRIMESTRAL

VARIABLES DEL INDICADOR	UNIDAD DE MEDIDA	TIPO DE OPERACIÓN	Trím. 1	Trím. 2	Trím. 3	Trím. 4	META ANUAL
A) Campañas de información de las obligaciones de los servidores públicos realizadas	Campaña	Sumable	0	2	0	0	2
B) Campañas de información de las obligaciones de los servidores públicos programadas	Campaña	Sumable	0	2	0	0	2
RESULTADO ESPERADO:			#1DIV/0!	100.00%	#1DIV/0!	#1DIV/0!	100.00%

DESCRIPCIÓN DE LA META ANUAL:

Durante el ejercicio fiscal 2025 se realizarán 2 campañas de información sobre las obligaciones que tienen los servidores públicos

MEDIOS DE VERIFICACIÓN:

Programas de difusión

METAS DE ACTIVIDAD RELACIONADAS Y AVANCE:

Meta 4. Llevar a cabo campañas de información de las obligaciones

ELABORÓ	
 LIC. DAVID EDUARDO ZARAGOZA OROZCO TITULAR DEL ÁREA DE AUDITORIA	DIF Tlalnepantla nuestra ciudad 2025-2027 ÁREA DE AUDITORÍA

VALIDO	
 P. EN C.P. Y A.P. JOSÉ DE JESÚS MORÁN LUEVANO ENCARGADO DE DESPACHO DEL ÓRGANO INTERNO DE CONTROL	DIF Tlalnepantla nuestra ciudad 2025-2027 ÓRGANO INTERNO DE CONTROL

PbrM-01d FICHA TÉCNICA DE DISEÑO DE INDICADORES ESTRATÉGICOS O DE GESTIÓN 2025

EJE DE CAMBIO/EJE TRANSVERSAL:	Eje 1 Cero corrupción y gobierno del pueblo y para el pueblo "Estado de Derecho y Austeridad"	
TEMA DE DESARROLLO:	Combate a la corrupción	
PROGRAMA PRESUPUESTARIO:	01030401	Función Pública y Combate a la Corrupción
PROYECTO:	010304010101	Fiscalización, Control y Evaluación Interna de la Gestión Pública
OBJETIVO DEL PROGRAMA PRESUPUESTARIO:	Eleva la calidad y atención de los servicios que se otorgan al pueblo, previniendo actos de corrupción y conflicto de intereses, a través de la selección, capacitación, sensibilización, profesionalización continua, permanencia de las personas servidoras públicas y logro de objetivos, además, promover que todo el personal que desempeñe un empleo, cargo o comisión anteponga los principios, valores y reglas de integridad que rigen el servicio público.	
DEPENDENCIA GENERAL:	G00	Contraloría Interna (Órgano Interno de Control)
DEPENDENCIA AUXILIAR:	303	Contraloría Interna (Área de Auditoría)

ESTRUCTURA DEL INDICADOR

NOMBRE DEL INDICADOR:	Porcentaje de auditorías realizadas a las obligaciones de los servidores públicos.		
FÓRMULA DE CÁLCULO:	C3 = (Auditorías a las obligaciones de los servidores públicos realizadas/Auditorías a las obligaciones de los servidores públicos programadas) *100		
INTERPRETACIÓN:	Mide las auditorías a las obligaciones de los servidores públicos en el año		
DIMENSIÓN QUE ATIENDE:	Eficacia	FRECUENCIA DE MEDICIÓN:	Semestral
FACTOR DE COMPARACIÓN:	43	TIPO DE INDICADOR:	Gestión
DESCRIPCIÓN DEL FACTOR DE COMPARACIÓN:	Auditorías a las obligaciones de los servidores públicos		
LÍNEA BASE:	4 informes		

CALENDARIZACIÓN TRIMESTRAL

VARIABLES DEL INDICADOR	UNIDAD DE MEDIDA	TIPO DE OPERACIÓN	Trím. 1	Trím. 2	Trím. 3	Trím. 4	META ANUAL
A) Auditorías a las obligaciones de los servidores públicos realizadas	Oficio	Sumable	0	18	0	25	43
B) Auditorías a las obligaciones de los servidores públicos programadas	Oficio	Sumable	0	18	0	25	43
RESULTADO ESPERADO:			#1DIV/0!	100.00%	#1DIV/0!	100.00%	100.00%

DESCRIPCIÓN DE LA META ANUAL:

Se realizarán 43 auditorías a las obligaciones

MEDIOS DE VERIFICACIÓN:

Pilego de observaciones. Plataforma Declara NET. Reportes administrativos.

METAS DE ACTIVIDAD RELACIONADAS Y AVANCE:

Meta 5 Realizar auditorías a las obligaciones de los servidores públicos.

ELABORÓ

LIC. DAVID EDUARDO ZARAGOZA OROZCO
TITULAR DEL ÁREA DE AUDITORÍA



VALIDÓ

R. EN C.P. Y A.P. JOSÉ DE JESÚS MORÁN LUEVANO
ENCARGADO DE DESPACHO DEL ÓRGANO INTERNO DE CONTROL



PBRM-01d FICHA TÉCNICA DE DISEÑO DE INDICADORES ESTRATÉGICOS O DE GESTIÓN 2025

EJE DE CAMBIO/EJE TRANSVERSAL:	Eje 1 Cero corrupción y gobierno del pueblo y para el pueblo "Estado de Derecho y Austeridad"		
TEMA DE DESARROLLO :	Combate a la corrupción		
PROGRAMA PRESUPUESTARIO:	01030401	Función Pública y Combate a la Corrupción	
PROYECTO:	010304010101	Fiscalización, Control y Evaluación Interna de la Gestión Pública	
OBJETIVO DEL PROGRAMA PRESUPUESTARIO:	Eleva la calidad y atención de los servicios que se otorgan al pueblo, previniendo actos de corrupción y conflicto de intereses, a través de la selección, capacitación, sensibilización, profesionalización continua, permanencia de las personas servidoras públicas y logro de objetivos, además, promover que todo el personal que desempeña un empleo, cargo o comisión anteponga los principios, valores y reglas de integridad que rigen el servicio público.		
DEPENDENCIA GENERAL:	G00	Contraloría Interna (Órgano Interno de Control)	
DEPENDENCIA AUXILIAR:	303	Contraloría Interna (Área de Auditoría)	

ESTRUCTURA DEL INDICADOR			
NOMBRE DEL INDICADOR:	Porcentaje de servidores públicos asistentes a las capacitaciones.		
FÓRMULA DE CÁLCULO:	A 1.1= (Número de servidores públicos asistentes a capacitaciones/Total de servidores públicos) *100		
INTERPRETACIÓN:	Mide el número de servidores públicos asistentes a capacitaciones		
DIMENSIÓN QUE ATIENDE:	Eficiencia	FRECUENCIA DE MEDICIÓN:	Trimestral
FACTOR DE COMPARACIÓN:	292	TIPO DE INDICADOR:	Gestión
DESCRIPCIÓN DEL FACTOR DE COMPARACIÓN:	servidores públicos asistentes a capacitaciones		
LÍNEA BASE:	No Aplica		

CALENDARIZACIÓN TRIMESTRAL							
VARIABLES DEL INDICADOR	UNIDAD DE MEDIDA	TIPO DE OPERACIÓN	Trim. 1	Trim. 2	Trim. 3	Trim. 4	META ANUAL
A) Número de servidores públicos asistentes a capacitaciones	Persona	Sumable	129	300	0	0	429
B) Total de servidores públicos	Persona	Constante	600	600	600	600	600
RESULTADO ESPERADO:			21.50%	50.00%	0.00%	0.00%	71.50%

DESCRIPCIÓN DE LA META ANUAL:
Al finalizar el ejercicio fiscal 2025 se habrá capacitado al 71.50% de los servidores públicos.

MEDIOS DE VERIFICACIÓN:
Listas de asistencia. Constancias de participación. Servidores públicos activos. Los participantes convocados asisten a capacitaciones

METAS DE ACTIVIDAD RELACIONADAS Y AVANCE:
Meta 6. Capacitar a servidores públicos

ELABORÓ

LIC. DAVID EDUARDO ZARAGOZA OROZCO
TITULAR DEL ÁREA DE AUDITORÍA

VALIDO

ÓRGANO INTERNO DE CONTROL

P. EN C.P. Y A.P. JOSÉ DE JESÚS MORAN LUEVANO
ENCARGADO DE DESPACHO DEL ÓRGANO INTERNO DE CONTROL

PBRM-01d FICHA TÉCNICA DE DISEÑO DE INDICADORES ESTRATÉGICOS O DE GESTIÓN 2025

EJE DE CAMBIO/EJE TRANSVERSAL:	Eje 1 Cero corrupción y gobierno del pueblo y para el pueblo "Estado de Derecho y Austeridad"	
TEMA DE DESARROLLO:	Combate a la corrupción	
PROGRAMA PRESUPUESTARIO:	01030401	Función Pública y Combate a la Corrupción
PROYECTO:	010304010101	Fiscalización, Control y Evaluación Interna de la Gestión Pública
OBJETIVO DEL PROGRAMA PRESUPUESTARIO:	Eleva la calidad y atención de los servicios que se otorgan al pueblo, previniendo actos de corrupción y conflicto de intereses, a través de la selección, capacitación, sensibilización, profesionalización continua, permanencia de las personas servidoras públicas y logro de objetivos, además, promover que todo el personal que desempeñe un empleo, cargo o comisión anteponga los principios, valores y reglas de integridad que rigen el servicio público.	
DEPENDENCIA GENERAL:	G00	Controría Interna (Órgano Interno de Control)
DEPENDENCIA AUXILIAR:	303	Controría Interna (Área de Auditoría)

ESTRUCTURA DEL INDICADOR

NOMBRE DEL INDICADOR:	Porcentaje de carteles informativos.		
FÓRMULA DE CÁLCULO:	A 2 1= (Carteles informativos elaborados/Carteles informativos requeridos) *100		
INTERPRETACIÓN:	Mide el número de carteles informativos elaborados		
DIMENSIÓN QUE ATIENDE:	Eficiencia	FRECUENCIA DE MEDICIÓN:	Trimestral
FACTOR DE COMPARACIÓN:	5	TIPO DE INDICADOR:	Gestión
DESCRIPCIÓN DEL FACTOR DE COMPARACIÓN:	Carteles informativos		
LÍNEA BASE:	1 cartel		

CALENDARIZACIÓN TRIMESTRAL

VARIABLES DEL INDICADOR	UNIDAD DE MEDIDA	TIPO DE OPERACIÓN	Trim. 1	Trim. 2	Trim. 3	Trim. 4	META ANUAL
A) Carteles informativos elaborados	Cartel	Sumable	0	5	0	0	5
B) Carteles informativos requeridos	Cartel	Sumable	0	5	0	0	5
RESULTADO ESPERADO:			#;DIV/0!	100.00%	#;DIV/0!	#;DIV/0!	100.00%

DESCRIPCIÓN DE LA META ANUAL:

Se realizarán 5 carteles informativos para que servidores públicos cuenten con información en materia de fiscalización y control interno.

MEDIOS DE VERIFICACIÓN:

Registro de carteles informativos. Publicación en sitio web del municipio.

METAS DE ACTIVIDAD RELACIONADAS Y AVANCE:

Meta 7. Realizar carteles informativos

ELABORÓ	 DIF Tlalnepantla <i>nuestra ciudad</i> 2025-2027
 LIC. DAVID EDUARDO ZARAGOZA OROZCO TITULAR DEL ÁREA DE AUDITORIA	
ÁREA DE AUDITORÍA	

VALIDÓ	 DIF Tlalnepantla <i>nuestra ciudad</i> 2025-2027
 P. EN C.P. Y A.P. JOSÉ DE JESÚS MORAN LUEVANO ENCARGADO DE DESPACHO DEL ÓRGANO INTERNO DE CONTROL	
ÓRGANO INTERNO DE CONTROL	

PbRM-01d FICHA TÉCNICA DE DISEÑO DE INDICADORES ESTRATÉGICOS O DE GESTIÓN 2025

EJE DE CAMBIO/EJE TRANSVERSAL:	Eje 1 Cero corrupción y gobierno del pueblo y para el pueblo "Estado de Derecho y Austeridad"	
TEMA DE DESARROLLO:	Combate a la corrupción	
PROGRAMA PRESUPUESTARIO:	01030401	Función Pública y Combate a la Corrupción
PROYECTO:	010304010101	Fiscalización, Control y Evaluación Interna de la Gestión Pública
OBJETIVO DEL PROGRAMA PRESUPUESTARIO:	Eleva la calidad y atención de los servicios que se otorgan al pueblo, previniendo actos de corrupción y conflicto de intereses, a través de la selección, capacitación, sensibilización, profesionalización continua, permanencia de las personas servidoras públicas y logro de objetivos, además, promover que todo el personal que desempeñe un empleo, cargo o comisión anteponga los principios, valores y reglas de integridad que rigen el servicio público.	
DEPENDENCIA GENERAL:	G00	Contraloría Interna (Órgano Interno de Control)
DEPENDENCIA AUXILIAR:	303	Contraloría Interna (Área de Auditoría)

ESTRUCTURA DEL INDICADOR			
NOMBRE DEL INDICADOR:	Porcentaje de reportes de auditorías integrados al expediente		
FÓRMULA DE CÁLCULO:	A 3.1= (Número de reportes de auditorías integrados al expediente/Total reportes de auditorías integrados al expediente programados) *100		
INTERPRETACIÓN:	Mide el número de reportes de auditorías integrados al expediente		
DIMENSIÓN QUE ATIENDE:	Eficiencia	FRECUENCIA DE MEDICIÓN:	Trimestral
FACTOR DE COMPARACIÓN:	83	TIPO DE INDICADOR:	Gestión
DESCRIPCIÓN DEL FACTOR DE COMPARACIÓN:	reportes de auditorias integrados		
LÍNEA BASE:	4 informes		

CALENDARIZACIÓN TRIMESTRAL							
VARIABLES DEL INDICADOR	UNIDAD DE MEDIDA	TIPO DE OPERACIÓN	Trim. 1	Trim. 2	Trim. 3	Trim. 4	META ANUAL
A) Número de reportes de auditorías integrados al expediente	Reporte	Sumable	2	3	3	3	11
B) Total reportes de auditorías integrados al expediente programados	Reporte	Sumable	2	3	3	3	11
RESULTADO ESPERADO:			100.00%	100.00%	100.00%	100.00%	100.00%

DESCRIPCIÓN DE LA META ANUAL:	Llevar a cabo auditorías para constatar que los recursos humanos y financieros se ejerzan de acuerdo con la normatividad aplicable.
MEDIOS DE VERIFICACIÓN:	Reporte
METAS DE ACTIVIDAD RELACIONADAS Y AVANCE:	Meta 8. Participar en la conformación de los Comités de Ciudadanos de Control y Vigilancia (CoCiCoVi)

ELABORÓ

LIC. DAVID EDUARDO ZARAGOZA OROZCO
TITULAR DEL ÁREA DE AUDITORÍA

ÁREA DE AUDITORÍA

VALIDÓ

P. EN C.P. Y A.P. JOSÉ DE JESÚS MORAN LUEVANO
ENCARGADO DE DESPACHO DEL ÓRGANO INTERNO DE CONTROL

ÓRGANO INTERNO DE CONTROL

pBm-01d FICHA TÉCNICA DE DISEÑO DE INDICADORES ESTRATÉGICOS O DE GESTIÓN 2025

EJE DE CAMBIO/EJE TRANSVERSAL:	Eje 1 Cero corrupción y gobierno del pueblo y para el pueblo "Estado de Derecho y Austeridad"	
TEMA DE DESARROLLO:	Combate a la corrupción	
PROGRAMA PRESUPUESTARIO:	01030402	Sistema Anticorrupción del Estado de México y Municipios
PROYECTO:	010304020201	Responsabilidades Administrativas
OBJETIVO DEL PROGRAMA PRESUPUESTARIO:	Conjunto de acciones orientadas a establecer las bases de coordinación entre el Estado y los Municipios para el funcionamiento de los Sistemas Anticorrupción, de conformidad con lo dispuesto en la Constitución Política de los Estados Unidos Mexicanos, la Constitución Política del Estado Libre y Soberano de México, la Ley General del Sistema Nacional Anticorrupción y la Ley del Sistema Anticorrupción del Estado de México y Municipios, para que las autoridades estatales y municipales competentes prevengan, investiguen y sancionen las faltas administrativas y los hechos de corrupción	
DEPENDENCIA GENERAL:	G00	Contraloría Interna (Órgano Interno de Control)
DEPENDENCIA AUXILIAR:	303	Contraloría Interna (Área de Substanciación y Resolución)

ESTRUCTURA DEL INDICADOR

NOMBRE DEL INDICADOR:	Índice de incidencia de actos de corrupción por cada 10 mil personas en el municipio.		
FÓRMULA DE CÁLCULO:	F= (Número de actos de corrupción con resolución/Total de la población municipal mayor de 18 años) *10000		
INTERPRETACIÓN:	Mide el número de actos de corrupción con resolución		
DIMENSIÓN QUE ATIENDE:	Eficacia	FRECUENCIA DE MEDICIÓN:	Annual
FACTOR DE COMPARACIÓN:	10	TIPO DE INDICADOR:	Estratégico
DESCRIPCIÓN DEL FACTOR DE COMPARACIÓN:	actos de corrupción con resolución		
LÍNEA BASE:	12 Informes		

CALENDARIZACIÓN TRIMESTRAL

VARIABLES DEL INDICADOR	UNIDAD DE MEDIDA	TIPO DE OPERACIÓN	Trim. 1	Trim. 2	Trim. 3	Trim. 4	META ANUAL
A) Número de actos de corrupción con resolución	Informe	Sumable	0	0	0	10	10
B) Total de la población municipal mayor de 18 años	Informe	Sumable	0	0	0	496,960	496,960
RESULTADO ESPERADO:			# ₁ DIV/0!	# ₁ DIV/0!	# ₁ DIV/0!	0.20	0.20

DESCRIPCIÓN DE LA META ANUAL:

Llevar a cabo la substanciación de los procedimientos administrativos derivados de la comisión de faltas graves y no graves en la función pública

MEDIOS DE VERIFICACIÓN:

Registros de actos de corrupción con resolución por la Contraloría Municipal y/o del Sistema Municipal de Anticorrupción.

METAS DE ACTIVIDAD RELACIONADAS Y AVANCE:


Meta 1. Emitir resolución de actos de corrupción

ELABORO



ANA PATRICIA FRANCO GÓMEZ
TITULAR DEL ÁREA DE SUBSTANCIACIÓN Y RESOLUCIÓN

VALIDO



P. EN C.F. Y A.P. JOSÉ DE JESÚS MORÁN
ENCARGADO DE DESPACHO DEL ÓRGANO INTERNO DE CONTROL

PbRM-01d FICHA TÉCNICA DE DISEÑO DE INDICADORES ESTRATÉGICOS O DE GESTIÓN 2025

EJE DE CAMBIO/EJE TRANSVERSAL:	Eje 1 Cero corrupción y gobierno del pueblo y para el pueblo "Estado de Derecho y Austeridad"	
TEMA DE DESARROLLO :	Combate a la corrupción	
PROGRAMA PRESUPUESTARIO:	01030402	Sistema Anticorrupción del Estado de México y Municipios
PROYECTO:	010304020201	Responsabilidades Administrativas
OBJETIVO DEL PROGRAMA PRESUPUESTARIO:	Conjunto de acciones orientadas a establecer las bases de coordinación entre el Estado y los Municipios para el funcionamiento de los Sistemas Anticorrupción, de conformidad con lo dispuesto en la Constitución Política de los Estados Unidos Mexicanos, la Constitución Política del Estado Libre y Soberano de México, la Ley General del Sistema Nacional Anticorrupción y la Ley del Sistema Anticorrupción del Estado de México y Municipios, para que las autoridades estatales y municipales competentes prevengan, investiguen y sancionen las faltas administrativas y los hechos de corrupción	
DEPENDENCIA GENERAL:	G00	Contraloría Interna (Órgano Interno de Control)
DEPENDENCIA AUXILIAR:	303	Contraloría Interna (Área de Substanciación y Resolución)

ESTRUCTURA DEL INDICADOR

NOMBRE DEL INDICADOR:	Porcentaje de posibles actos de corrupción con resolución emitida		
FÓRMULA DE CÁLCULO:	$P = (\text{Número de actos de corrupción con resolución} / \text{Total de posibles actos de corrupción}) * 100$		
INTERPRETACIÓN:	Mide el número de actos de corrupción con resolución realizadas en el año		
DIMENSIÓN QUE ATIENDE:	Eficacia	FRECUENCIA DE MEDICIÓN:	Annual
FACTOR DE COMPARACIÓN:	10	TIPO DE INDICADOR:	Estratégico
DESCRIPCIÓN DEL FACTOR DE COMPARACIÓN:	Acciones de vinculación de institucional en materia de anticorrupción		
LÍNEA BASE:	12 Informes		

CALENDARIZACIÓN TRIMESTRAL

VARIABLES DEL INDICADOR	UNIDAD DE MEDIDA	TIPO DE OPERACIÓN	Trim. 1	Trim. 2	Trim. 3	Trim. 4	META ANUAL
A) Número de actos de corrupción con resolución	Reporte	Sumable	0	0	0	10	10
B) Total de posibles actos de corrupción	Reporte	Sumable	0	0	0	10	10
RESULTADO ESPERADO:			#1DIV/0!	#1DIV/0!	#1DIV/0!	100.00%	100.00%

DESCRIPCIÓN DE LA META ANUAL:

Substanciar y resolver de manera oportuna los casos de corrupción, por incumplimiento de la normativa y faltas graves y no graves en el ejercicio de sus funciones

MEDIOS DE VERIFICACIÓN:

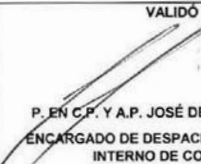
Resolución de la Contraloría Municipal y/o del Sistema Municipal Anticorrupción

METAS DE ACTIVIDAD RELACIONADAS Y AVANCE:

Meta 1. Emitir resolución de actos de corrupción

ELABORÓ

ANA PATRICIA FRANCO GÓMEZ
TITULAR DEL ÁREA DE SUBSTANCIACIÓN Y RESOLUCIÓN

VALIDÓ

P. EN C.P. Y A.P. JOSÉ DE JESÚS MORÁN
ENCARGADO DE DESPACHO DEL ÓRGANO INTERNO DE CONTROL



PbrM-01d FICHA TÉCNICA DE DISEÑO DE INDICADORES ESTRATÉGICOS O DE GESTIÓN 2025

EJE DE CAMBIO/EJE TRANSVERSAL:	Eje 1 Cero corrupción y gobierno del pueblo y para el pueblo "Estado de Derecho y Austeridad"	
TEMA DE DESARROLLO :	Combate a la corrupción	
PROGRAMA PRESUPUESTARIO:	01030402	Sistema Anticorrupción del Estado de México y Municipios
PROYECTO:	010304020201	Responsabilidades Administrativas
OBJETIVO DEL PROGRAMA PRESUPUESTARIO:	Conjunto de acciones orientadas a establecer las bases de coordinación entre el Estado y los Municipios para el funcionamiento de los Sistemas Anticorrupción, de conformidad con lo dispuesto en la Constitución Política de los Estados Unidos Mexicanos, la Constitución Política del Estado Libre y Soberano de México, la Ley General del Sistema Nacional Anticorrupción y la Ley del Sistema Anticorrupción del Estado de México y Municipios, para que las autoridades estatales y municipales competentes prevengan, investiguen y sancionen las faltas administrativas y los hechos de corrupción	
DEPENDENCIA GENERAL:	G00	Contraloría Interna (Órgano Interno de Control)
DEPENDENCIA AUXILIAR:	303	Contraloría Interna (Área de Substanciación y Resolución)

ESTRUCTURA DEL INDICADOR			
NOMBRE DEL INDICADOR:	Porcentaje de cumplimiento de acciones de vinculación interinstitucional en materia de anticorrupción.		
FÓRMULA DE CÁLCULO:	C1 = (Número de acciones de vinculación de institucional en materia de anticorrupción realizadas/Total de acciones de		
INTERPRETACIÓN:	Mide el número de acciones de vinculación de institucional en materia de anticorrupción		
DIMENSIÓN QUE ATIENDE:	Eficacia	FRECUENCIA DE MEDICIÓN:	Trimestral
FACTOR DE COMPARACIÓN:	No Aplica	TIPO DE INDICADOR:	Gestión
DESCRIPCIÓN DEL FACTOR DE COMPARACIÓN:	No Aplica		
LÍNEA BASE:	No Aplica		

CALENDARIZACIÓN TRIMESTRAL							
VARIABLES DEL INDICADOR	UNIDAD DE MEDIDA	TIPO DE OPERACIÓN	Trim. 1	Trim. 2	Trim. 3	Trim. 4	META ANUAL
A) Número de acciones de vinculación de institucional en materia de anticorrupción realizadas	Informe	Sumable	0	0	0	0	0
B) Total de acciones de vinculación de institucional programadas	Informe	Sumable	0	0	0	0	0
RESULTADO ESPERADO:			#1DIV/0!	#1DIV/0!	#1DIV/0!	#1DIV/0!	#1DIV/0!

DESCRIPCIÓN DE LA META ANUAL:	No Aplica, ya que, no se realizan acciones de vinculación de institucional en materia de anticorrupción
MEDIOS DE VERIFICACIÓN:	Registros administrativos de acciones de vinculación interinstitucional.
METAS DE ACTIVIDAD RELACIONADAS Y AVANCE:	No Aplica



ELABORO

[Signature]

ANA PATRICIA FRANCO GÓMEZ
TITULAR DEL ÁREA DE SUBSTANCIACIÓN Y RESOLUCIÓN

VALIDÓ

[Signature]

P. EN C.P. Y A.P. JOSÉ DE JESÚS MORÁN
ENCARGADO DE DESPACHO DEL ÓRGANO INTERNO DE CONTROL

PbrM-01d FICHA TÉCNICA DE DISEÑO DE INDICADORES ESTRATÉGICOS O DE GESTIÓN 2025

EJE DE CAMBIO/EJE TRANSVERSAL:	Eje 1 Cero corrupción y gobierno del pueblo y para el pueblo "Estado de Derecho y Austeridad"	
TEMA DE DESARROLLO:	Combate a la corrupción	
PROGRAMA PRESUPUESTARIO:	01030402	Sistema Anticorrupción del Estado de México y Municipios
PROYECTO:	010304020201	Responsabilidades Administrativas
OBJETIVO DEL PROGRAMA PRESUPUESTARIO:	Conjunto de acciones orientadas a establecer las bases de coordinación entre el Estado y los Municipios para el funcionamiento de los Sistemas Anticorrupción, de conformidad con lo dispuesto en la Constitución Política de los Estados Unidos Mexicanos, la Constitución Política del Estado Libre y Soberano de México, la Ley General del Sistema Nacional Anticorrupción y la Ley del Sistema Anticorrupción del Estado de México y Municipios, para que las autoridades estatales y municipales competentes prevengan, investiguen y sancionen las faltas administrativas y los hechos de corrupción	
DEPENDENCIA GENERAL:	G00	Contraloría Interna (Órgano Interno de Control)
DEPENDENCIA AUXILIAR:	303	Contraloría Interna (Área de Substanciación y Resolución)

ESTRUCTURA DEL INDICADOR

NOMBRE DEL INDICADOR:	Porcentaje de acuerdos cumplidos como parte del Sistema Municipal Anticorrupción.		
FÓRMULA DE CÁLCULO:	C2 = (Acuerdos cumplidos como parte del Sistema Municipal Anticorrupción/Acuerdos registrados como parte del Sistema Anticorrupción)		
INTERPRETACIÓN:	Mide los acuerdos cumplidos como parte del Sistema Municipal Anticorrupción		
DIMENSIÓN QUE ATIENDE:	Eficacia	FRECUENCIA DE MEDICIÓN:	Semestral
FACTOR DE COMPARACIÓN:	No Aplica	TIPO DE INDICADOR:	Gestión
DESCRIPCIÓN DEL FACTOR DE COMPARACIÓN:	No Aplica		
LÍNEA BASE:	No Aplica		

CALENDARIZACIÓN TRIMESTRAL

VARIABLES DEL INDICADOR	UNIDAD DE MEDIDA	TIPO DE OPERACIÓN	Trím. 1	Trím. 2	Trím. 3	Trím. 4	META ANUAL
A) Acuerdos cumplidos como parte del Sistema Municipal Anticorrupción	Acuerdo	Sumable	0	0	0	0	0
B) Acuerdos registrados como parte del Sistema Municipal Anticorrupción	Acuerdo	Sumable	0	0	0	0	0
RESULTADO ESPERADO:			# ₁ DIV/0!	# ₁ DIV/0!	# ₁ DIV/0!	# ₁ DIV/0!	# ₁ DIV/0!

DESCRIPCIÓN DE LA META ANUAL:


No Aplica, ya que, no es facultad del SMDIF llevar a cabo acuerdos como parte del Sistema Municipal Anticorrupción


MEDIOS DE VERIFICACIÓN:

Actas de las sesiones del Sistema Municipal Anticorrupción

METAS DE ACTIVIDAD RELACIONADAS Y AVANCE:

No Aplica

ELABORO

ANA PATRICIA FRANCO GÓMEZ
TITULAR DEL ÁREA DE SUBSTANCIACIÓN Y RESOLUCIÓN

VALIDO

ÓRGANO INTERNO DE CONTROL
P. EN C.P. Y A.P. JOSÉ DE JESÚS MORÁN
ENCARGADO DE DESPACHO DEL ÓRGANO INTERNO DE CONTROL

PBRM-01d FICHA TÉCNICA DE DISEÑO DE INDICADORES ESTRATÉGICOS O DE GESTIÓN 2025

EJE DE CAMBIO/EJE TRANSVERSAL:	Eje 1 Cero corrupción y gobierno del pueblo y para el pueblo "Estado de Derecho y Austeridad"		
TEMA DE DESARROLLO:	Combate a la corrupción		
PROGRAMA PRESUPUESTARIO:	01030402	Sistema Anticorrupción del Estado de México y Municipios	
PROYECTO:	010304020204	Investigación de Faltas Administrativas	
OBJETIVO DEL PROGRAMA PRESUPUESTARIO:	Conjunto de acciones orientadas a establecer las bases de coordinación entre el Estado y los Municipios para el funcionamiento de los Sistemas Anticorrupción, de conformidad con lo dispuesto en la Constitución Política de los Estados Unidos Mexicanos, la Constitución Política del Estado Libre y Soberano de México, la Ley General del Sistema Nacional Anticorrupción y la Ley del Sistema Anticorrupción del Estado de México y Municipios, para que las autoridades estatales y municipales competentes prevengan, investiguen y sancionen las faltas administrativas y los hechos de corrupción		
DEPENDENCIA GENERAL:	G00	Contraloría Interna (Órgano Interno de Control)	
DEPENDENCIA AUXILIAR:	303	Contraloría Interna (Área de Investigación)	

ESTRUCTURA DEL INDICADOR

NOMBRE DEL INDICADOR:	Porcentaje de auditorías con posibles actos de corrupción identificados.		
FÓRMULA DE CÁLCULO:	C3 = (Número de auditorías con posibles actos de corrupción identificados/Total de auditorías realizadas en el año) *100		
INTERPRETACIÓN:	Mide el número de auditorías con posibles actos de corrupción identificados		
DIMENSIÓN QUE ATIENDE:	Eficacia	FRECUENCIA DE MEDICIÓN:	Semestral
FACTOR DE COMPARACIÓN:	3	TIPO DE INDICADOR:	Gestión
DESCRIPCIÓN DEL FACTOR DE COMPARACIÓN:	Auditorías con posibles actos de corrupción		
LÍNEA BASE:	No Aplica		

CALENDARIZACIÓN TRIMESTRAL

VARIABLES DEL INDICADOR	UNIDAD DE MEDIDA	TIPO DE OPERACIÓN	Trim. 1	Trim. 2	Trim. 3	Trim. 4	META ANUAL
A) Número de auditorías con posibles actos de corrupción identificados	Auditoría	Sumable	0	1	0	2	3
B) Total de auditorías realizadas en el año	Auditoría	Sumable	0	1	0	2	3
RESULTADO ESPERADO:			#¡DIV/0!	100.00%	#¡DIV/0!	100.00%	100.00%

DESCRIPCIÓN DE LA META ANUAL:

Se realizarán 3 auditorías en materia de corrupción


MEDIOS DE VERIFICACIÓN:

Piiego de observaciones.

METAS DE ACTIVIDAD RELACIONADAS Y AVANCE:


Meta 2. Llevar a cabo auditorías con posibles actos de corrupción identificados

ELABORÓ



LIC. ANDRÉS CRISTIAN TÉLLEZ RAMÍREZ
TITULAR DEL ÁREA DE INVESTIGACIÓN

VALIDÓ



P. EN C.P. Y A.P. JOSÉ DE JESÚS MORÁN
ENCARGADO DE DESPACHO DEL ÓRGANO
INTERNO DE CONTROL



PbRM-01d FICHA TÉCNICA DE DISEÑO DE INDICADORES ESTRATÉGICOS O DE GESTIÓN 2025

EJE DE CAMBIO/EJE TRANSVERSAL:	Eje 1 Cero corrupción y gobierno del pueblo y para el pueblo "Estado de Derecho y Austeridad"	
TEMA DE DESARROLLO :	Combate a la corrupción	
PROGRAMA PRESUPUESTARIO:	01030402	Sistema Anticorrupción del Estado de México y Municipios
PROYECTO:	010304020204	Investigación de Falta Administrativas
OBJETIVO DEL PROGRAMA PRESUPUESTARIO:	Conjunto de acciones orientadas a establecer las bases de coordinación entre el Estado y los Municipios para el funcionamiento de los Sistemas Anticorrupción, de conformidad con lo dispuesto en la Constitución Política de los Estados Unidos Mexicanos, la Constitución Política del Estado Libre y Soberano de México, la Ley General del Sistema Nacional Anticorrupción y la Ley del Sistema Anticorrupción del Estado de México y Municipios, para que las autoridades estatales y municipales competentes prevengan, investiguen y sancionen las faltas administrativas y los hechos de corrupción	
DEPENDENCIA GENERAL:	G00	Contraloría Interna (Órgano Interno de Control)
DEPENDENCIA AUXILIAR:	303	Contraloría Interna (Área de Investigación)

ESTRUCTURA DEL INDICADOR

NOMBRE DEL INDICADOR:	Porcentaje de campañas sobre la tolerancia cero a la corrupción.		
FÓRMULA DE CÁLCULO:	C4 = (Número de campañas de concientización realizadas/Total de campañas programadas en el año) *100		
INTERPRETACIÓN:	Mide el número de campañas de concientización en el año		
DIMENSIÓN QUE ATIENDE:	Eficacia	FRECUENCIA DE MEDICIÓN:	Semestral
FACTOR DE COMPARACIÓN:	1	TIPO DE INDICADOR:	Gestión
DESCRIPCIÓN DEL FACTOR DE COMPARACIÓN:	campañas de concientización		
LÍNEA BASE:	2		

CALENDARIZACIÓN TRIMESTRAL

VARIABLES DEL INDICADOR	UNIDAD DE MEDIDA	TIPO DE OPERACIÓN	Trim. 1	Trim. 2	Trim. 3	Trim. 4	META ANUAL
A) Número de campañas de concientización realizadas	Campaña	Sumable	0	1	0	1	2
B) Total de campañas programadas en el año	Campaña	Sumable	0	1	0	1	2
RESULTADO ESPERADO:			#1 DIV/0!	100.00%	#1 DIV/0!	100.00%	100.00%

DESCRIPCIÓN DE LA META ANUAL:

Realizar la difusión de información relevante y de normatividad en materia de responsabilidades administrativas


MEDIOS DE VERIFICACIÓN:

Programas de difusión.

METAS DE ACTIVIDAD RELACIONADAS Y AVANCE:

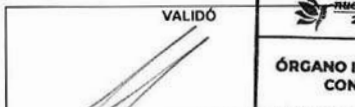
Meta 4. Realizar convocatoria para evento de concientización

ELABORÓ



LIC. ANDRÉS CRISTIAN TÉLLEZ RAMÍREZ
TITULAR DEL ÁREA DE INVESTIGACIÓN

VALIDÓ



P. EN C.P. Y A.P. JOSÉ DE JESÚS MORÁN
ENCARGADO DE DESPACHO DEL ÓRGANO
INTERNO DE CONTROL



PbRM-01d FICHA TÉCNICA DE DISEÑO DE INDICADORES ESTRATÉGICOS O DE GESTIÓN 2025

EJE DE CAMBIO/EJE TRANSVERSAL:	Eje 1 Cero corrupción y gobierno del pueblo y para el pueblo "Estado de Derecho y Austeridad"	
TEMA DE DESARROLLO:	Combate a la corrupción	
PROGRAMA PRESUPUESTARIO:	01030402	Sistema Anticorrupción del Estado de México y Municipios
PROYECTO:	010304020201	Responsabilidades Administrativas
OBJETIVO DEL PROGRAMA PRESUPUESTARIO:	Conjunto de acciones orientadas a establecer las bases de coordinación entre el Estado y los Municipios para el funcionamiento de los Sistemas Anticorrupción, de conformidad con lo dispuesto en la Constitución Política de los Estados Unidos Mexicanos, la Constitución Política del Estado Libre y Soberano de México, la Ley General del Sistema Nacional Anticorrupción y la Ley del Sistema Anticorrupción del Estado de México y Municipios, para que las autoridades estatales y municipales competentes prevengan, investiguen y sancionen las faltas administrativas y los hechos de corrupción	
DEPENDENCIA GENERAL:	G00	Contraloría Interna (Órgano Interno de Control)
DEPENDENCIA AUXILIAR:	303	Contraloría Interna (Área de Substanciación y Resolución)

ESTRUCTURA DEL INDICADOR

NOMBRE DEL INDICADOR:	Porcentaje de atención de insumos técnicos requeridos por el Comité Coordinador del Sistema Municipal Anticorrupción.		
FÓRMULA DE CÁLCULO:	C5 = (Número de insumos técnicos requeridos por el Comité Coordinador del Sistema Municipal Anticorrupción atendidos /		
INTERPRETACIÓN:	Mide el número de insumos técnicos requeridos por el Comité Coordinador del Sistema Municipal Anticorrupción		
DIMENSIÓN QUE ATIENDE:	Eficacia	FRECUENCIA DE MEDICIÓN:	Trimestral
FACTOR DE COMPARACIÓN:	No Aplica	TIPO DE INDICADOR:	Gestión
DESCRIPCIÓN DEL FACTOR DE COMPARACIÓN:	No Aplica		
LÍNEA BASE:	No Aplica		

CALENDARIZACIÓN TRIMESTRAL

VARIABLES DEL INDICADOR	UNIDAD DE MEDIDA	TIPO DE OPERACIÓN	Trim. 1	Trim. 2	Trim. 3	Trim. 4	META ANUAL
A) Número de insumos técnicos requeridos por el Comité Coordinador del Sistema Municipal Anticorrupción atendidos	Insumo	Sumable	0	0	0	0	0
B) Total de insumos técnicos requeridos por el requeridos por el Comité Coordinador del Sistema Municipal Anticorrupción	Insumo	Sumable	0	0	0	0	0
RESULTADO ESPERADO:			#1DIV/0!	#1DIV/0!	#1DIV/0!	#1DIV/0!	#1DIV/0!

DESCRIPCIÓN DE LA META ANUAL:

No Aplica, ya que no es facultad del SMDIF llevar a cabo la actividad derivada Comité Coordinador del Sistema Municipal Anticorrupción

MEDIOS DE VERIFICACIÓN:

Programa Anual de Trabajo del Comité Coordinador Municipal.

METAS DE ACTIVIDAD RELACIONADAS Y AVANCE:

No Aplica



ELABORÓ

ANA PATRICIA FRANCO GÓMEZ
TITULAR DEL ÁREA DE SUBSTANCIACIÓN Y RESOLUCIÓN

VALIDÓ

P. EN C.P. Y A.P. JOSÉ DE JESÚS MORÁN
ENCARGADO DE DESPACHO DEL ÓRGANO INTERNO DE CONTROL

ÓRGANO INTERNO DE CONTROL

PbRM-01d FICHA TÉCNICA DE DISEÑO DE INDICADORES ESTRATEGICOS O DE GESTIÓN 2025

EJE DE CAMBIO/EJE TRANSVERSAL:	Eje 1 Cero corrupción y gobierno del pueblo y para el pueblo "Estado de Derecho y Austeridad"	
TEMA DE DESARROLLO :	Combate a la corrupción	
PROGRAMA PRESUPUESTARIO:	01030402	Sistema Anticorrupción del Estado de México y Municipios
PROYECTO:	010304020201	Responsabilidades Administrativas
OBJETIVO DEL PROGRAMA PRESUPUESTARIO:	Conjunto de acciones orientadas a establecer las bases de coordinación entre el Estado y los Municipios para el funcionamiento de los Sistemas Anticorrupción, de conformidad con lo dispuesto en la Constitución Política de los Estados Unidos Mexicanos, la Constitución Política del Estado Libre y Soberano de México, la Ley General del Sistema Nacional Anticorrupción y la Ley del Sistema Anticorrupción del Estado de México y Municipios, para que las autoridades estatales y municipales competentes prevengan, investiguen y sancionen las faltas administrativas y los hechos de corrupción	
DEPENDENCIA GENERAL:	G00	Contraloría Interna (Órgano Interno de Control)
DEPENDENCIA AUXILIAR:	303	Contraloría Interna (Área de Substanciación y Resolución)

ESTRUCTURA DEL INDICADOR

NOMBRE DEL INDICADOR:	Porcentaje de convenios, acuerdos o demás acciones consensuales en materia de anticorrupción firmados.		
FÓRMULA DE CÁLCULO:	A 1.1= (Número de convenios, acuerdos o demás acciones consensuales en materia de anticorrupción realizadas/Total de		
INTERPRETACIÓN:	Mide el número de convenios, acuerdos o alguna acción consensuales en materia de anticorrupción		
DIMENSIÓN QUE ATIENDE:	Eficiencia	FRECUENCIA DE MEDICIÓN:	Trimestral
FACTOR DE COMPARACIÓN:	1	TIPO DE INDICADOR:	Gestión
DESCRIPCIÓN DEL FACTOR DE COMPARACIÓN:	Convenios, acuerdos o alguna acción consensuales en materia de anticorrupción		
LÍNEA BASE:	No Aplica		

CALENDARIZACIÓN TRIMESTRAL

VARIABLES DEL INDICADOR	UNIDAD DE MEDIDA	TIPO DE OPERACIÓN	Trím. 1	Trím. 2	Trím. 3	Trím. 4	META ANUAL
A) Número de convenios, acuerdos o demás acciones consensuales en materia de anticorrupción realizadas	Convenio	Sumable	1	0	0	0	1
B) Total de convenios, acuerdos o demás acciones consensuales en materia de anticorrupción programadas	Convenio	Sumable	1	0	0	0	1
RESULTADO ESPERADO:			100.00%	#/DIV/0!	#/DIV/0!	#/DIV/0!	100.00%

DESCRIPCIÓN DE LA META ANUAL:

Se tiene previsto la firma de un convenio en materia de anticorrupción


MEDIOS DE VERIFICACIÓN:

Registros administrativos de convenios, acuerdos o demás acciones consensuales en materia de anticorrupción firmados.

METAS DE ACTIVIDAD RELACIONADAS Y AVANCE:


Meta 3. Firmar convenios en materia de anticorrupción

ELABORO



ANA PATRICIA FRANCO GÓMEZ
TITULAR DEL ÁREA DE SUBSTANCIACIÓN Y RESOLUCIÓN

VALIDO



P. EN C.P. Y A.P. JOSÉ DE JESÚS MORÁN
ENCARGADO DE DESPACHO DEL ÓRGANO INTERNO DE CONTROL



PbrM-01d FICHA TÉCNICA DE DISEÑO DE INDICADORES ESTRATEGICOS O DE GESTIÓN 2025

EJE DE CAMBIO/EJE TRANSVERSAL:	Eje 1 Cero corrupción y gobierno del pueblo y para el pueblo "Estado de Derecho y Austeridad"	
TEMA DE DESARROLLO:	Combate a la corrupción	
PROGRAMA PRESUPUESTARIO:	01030402	Sistema Anticorrupción del Estado de México y Municipios
PROYECTO:	010304020201	Responsabilidades Administrativas
OBJETIVO DEL PROGRAMA PRESUPUESTARIO:	Conjunto de acciones orientadas a establecer las bases de coordinación entre el Estado y los Municipios para el funcionamiento de los Sistemas Anticorrupción, de conformidad con lo dispuesto en la Constitución Política de los Estados Unidos Mexicanos, la Constitución Política del Estado Libre y Soberano de México, la Ley General del Sistema Nacional Anticorrupción y la Ley del Sistema Anticorrupción del Estado de México y Municipios, para que las autoridades estatales y municipales competentes prevengan, investiguen y sancionen las faltas administrativas y los hechos de corrupción	
DEPENDENCIA GENERAL:	G00	Contraloría Interna (Órgano Interno de Control)
DEPENDENCIA AUXILIAR:	303	Contraloría Interna (Área de Substanciación y Resolución)

ESTRUCTURA DEL INDICADOR

NOMBRE DEL INDICADOR:	Porcentaje de sesiones del Comité Coordinador Municipal del Sistema Municipal Anticorrupción		
FÓRMULA DE CÁLCULO:	A 2.1= (Sesiones realizadas del Sistema Municipal Anticorrupción /Sesiones programadas del Sistema Municipal)		
INTERPRETACIÓN:	Mide el número de sesiones realizadas del Sistema Municipal Anticorrupción		
DIMENSIÓN QUE ATIENDE:	Eficiencia	FRECUENCIA DE MEDICIÓN:	Trimestral
FACTOR DE COMPARACIÓN:	No Aplica	TIPO DE INDICADOR:	Gestión
DESCRIPCIÓN DEL FACTOR DE COMPARACIÓN:	No Aplica		
LÍNEA BASE:	No Aplica		

CALENDARIZACIÓN TRIMESTRAL

VARIABLES DEL INDICADOR	UNIDAD DE MEDIDA	TIPO DE OPERACIÓN	Trim. 1	Trim. 2	Trim. 3	Trim. 4	META ANUAL
A) Sesiones realizadas del Sistema Municipal Anticorrupción	Sesión	Sumable	0	0	0	0	0
B) Sesiones programados del Sistema Municipal Anticorrupción	Sesión	Sumable	0	0	0	0	0
RESULTADO ESPERADO:			#1DIV/0!	#1DIV/0!	#1DIV/0!	#1DIV/0!	#1DIV/0!

DESCRIPCIÓN DE LA META ANUAL:

No Aplica, ya que, no es facultad del SMDIF llevar a cabo sesiones realizadas del Sistema Municipal Anticorrupción

MEDIOS DE VERIFICACIÓN:


Actas de las sesiones

METAS DE ACTIVIDAD RELACIONADAS Y AVANCE:

No Aplica

ELABORO

ANA PATRICIA FRANCO GÓMEZ
TITULAR DEL ÁREA DE SUBSTANCIACIÓN Y RESOLUCIÓN

VALIDO

P. EN C.P. Y A.P. JOSÉ DE JESÚS MORÁN
ENCARGADO DE DESPACHO DEL ÓRGANO INTERNO DE CONTROL





PbrM-01d FICHA TÉCNICA DE DISEÑO DE INDICADORES ESTRATÉGICOS O DE GESTIÓN 2025

EJE DE CAMBIO/EJE TRANSVERSAL:	Eje 1 Cero corrupción y gobierno del pueblo y para el pueblo "Estado de Derecho y Austeridad"	
TEMA DE DESARROLLO :	Combate a la corrupción	
PROGRAMA PRESUPUESTARIO:	01030402	Sistema Anticorrupción del Estado de México y Municipios
PROYECTO:	010304020204	Investigación de Faltas Administrativas
OBJETIVO DEL PROGRAMA PRESUPUESTARIO:	Conjunto de acciones orientadas a establecer las bases de coordinación entre el Estado y los Municipios para el funcionamiento de los Sistemas Anticorrupción, de conformidad con lo dispuesto en la Constitución Política de los Estados Unidos Mexicanos, la Constitución Política del Estado Libre y Soberano de México, la Ley General del Sistema Nacional Anticorrupción y la Ley del Sistema Anticorrupción del Estado de México y Municipios, para que las autoridades estatales y municipales competentes prevengan, investiguen y sancionen las faltas administrativas y los hechos de corrupción	
DEPENDENCIA GENERAL:	G00	Contraloría Interna (Órgano Interno de Control)
DEPENDENCIA AUXILIAR:	303	Contraloría Interna (Área de Investigación)

ESTRUCTURA DEL INDICADOR

NOMBRE DEL INDICADOR:	Porcentaje de cumplimiento en la elaboración del programa anual de auditorías		
FÓRMULA DE CÁLCULO:	A 3.1= (Programa anual de auditorías realizado/Programa anual de auditorías programado) *100		
INTERPRETACIÓN:	Mide el Programa anual de auditorías en el año		
DIMENSIÓN QUE ATIENDE:	Eficiencia	FRECUENCIA DE MEDICIÓN:	Trimestral
FACTOR DE COMPARACIÓN:	1	TIPO DE INDICADOR:	Gestión
DESCRIPCIÓN DEL FACTOR DE COMPARACIÓN:	Programa anual de auditorías		
LÍNEA BASE:	No Aplica		

CALENDARIZACIÓN TRIMESTRAL

VARIABLES DEL INDICADOR	UNIDAD DE MEDIDA	TIPO DE OPERACIÓN	Trim. 1	Trim. 2	Trim. 3	Trim. 4	META ANUAL
A) Programa anual de auditorías realizado	Programa	Sumable	1	0	0	0	1
B) Programa anual de auditorías programado	Programa	Sumable	1	0	0	0	1
RESULTADO ESPERADO:			100.00%	#1DIV/0!	#1DIV/0!	#1DIV/0!	100.00%

DESCRIPCIÓN DE LA META ANUAL:

Se dará cabal cumplimiento al programa anual de auditorías

MEDIOS DE VERIFICACIÓN:

Programa anual de auditorías emitido, de la Contraloría Municipal

METAS DE ACTIVIDAD RELACIONADAS Y AVANCE:


Meta 3. Elaborar el programa anual de auditorías

ELABORÓ



LIC. ANDRÉS CRISTIAN TÉLLEZ RAMÍREZ
TITULAR DEL ÁREA DE INVESTIGACIÓN

VALIDÓ



P. EN C.P. Y A.P. JOSÉ DE JESÚS MORÁN
ENCARGADO DE DESPACHO DEL ÓRGANO
INTERNO DE CONTROL



PbrM-01d FICHA TÉCNICA DE DISEÑO DE INDICADORES ESTRATEGICOS O DE GESTIÓN 2025

EJE DE CAMBIO/EJE TRANSVERSAL:	Eje 1 Cero corrupción y gobierno del pueblo y para el pueblo "Estado de Derecho y Austeridad"	
TEMA DE DESARROLLO :	Combate a la corrupción	
PROGRAMA PRESUPUESTARIO:	01030402	Sistema Anticorrupción del Estado de México y Municipios
PROYECTO:	010304020204	Investigación de Fallas Administrativas
OBJETIVO DEL PROGRAMA PRESUPUESTARIO:	Conjunto de acciones orientadas a establecer las bases de coordinación entre el Estado y los Municipios para el funcionamiento de los Sistemas Anticorrupción, de conformidad con lo dispuesto en la Constitución Política de los Estados Unidos Mexicanos, la Constitución Política del Estado Libre y Soberano de México, la Ley General del Sistema Nacional Anticorrupción y la Ley del Sistema Anticorrupción del Estado de México y Municipios, para que las autoridades estatales y municipales competentes prevengan, investiguen y sancionen las fallas administrativas y los hechos de corrupción	
DEPENDENCIA GENERAL:	G00	Contraloría Interna (Órgano Interno de Control)
DEPENDENCIA AUXILIAR:	303	Contraloría Interna (Área de Investigación)

ESTRUCTURA DEL INDICADOR			
NOMBRE DEL INDICADOR:	Promedio de servidores públicos asistentes a los eventos de concientización.		
FÓRMULA DE CÁLCULO:	A 4.1= (Servidores públicos que asisten a los eventos/Total de eventos de concientización)		
INTERPRETACIÓN:	Mide el número de servidores públicos que asisten a los eventos de concientización		
DIMENSIÓN QUE ATIENDE:	Eficiencia	FRECUENCIA DE MEDICIÓN:	Trimestral
FACTOR DE COMPARACIÓN:	1	TIPO DE INDICADOR:	Gestión
DESCRIPCIÓN DEL FACTOR DE COMPARACIÓN:	Servidores públicos que asisten a eventos de concientización		
LÍNEA BASE:	2 campañas		


CALENDARIZACIÓN TRIMESTRAL							
VARIABLES DEL INDICADOR	UNIDAD DE MEDIDA	TIPO DE OPERACIÓN	Trím. 1	Trím. 2	Trím. 3	Trím. 4	META ANUAL
A) Servidores públicos que asisten a los eventos	Persona	Constante	0	0	0	150	150
B) Total de eventos de concientización	Evento	Sumable	0	0	0	1	1
RESULTADO ESPERADO:			#1DIV/0!	#1DIV/0!	#1DIV/0!	150.00	150.00

DESCRIPCIÓN DE LA META ANUAL:
 Se llevará a cabo un evento de difusión de información y normatividad para el adecuado ejercicio de las funciones públicas.

MEDIOS DE VERIFICACIÓN:
 Convocatorias realizadas y listas de asistencia de cada los eventos realizados.


METAS DE ACTIVIDAD RELACIONADAS Y AVANCE:
 Meta 4. Realizar convocatoria para evento de concientización

ELABORÓ



LIC. ANDRÉS CRISTIAN TÉLLEZ RAMÍREZ
 TITULAR DEL ÁREA DE INVESTIGACIÓN

VALIDÓ



P. EN C.P. Y A.P. JOSÉ DE JESÚS MORÁN LUÉVANO
 ENCARGADO DE DESPACHO DEL ÓRGANO INTERNO DE CONTROL





PbRM-01d FICHA TÉCNICA DE DISEÑO DE INDICADORES ESTRATÉGICOS O DE GESTIÓN 2025

EJE DE CAMBIO/EJE TRANSVERSAL:	Eje 1 Cero corrupción y gobierno del pueblo y para el pueblo "Estado de Derecho y Austentad"	
TEMA DE DESARROLLO:	Combate a la corrupción	
PROGRAMA PRESUPUESTARIO:	01030402	Sistema Anticorrupción del Estado de México y Municipios
PROYECTO:	010304020201	Responsabilidades Administrativas
OBJETIVO DEL PROGRAMA PRESUPUESTARIO:	Conjunto de acciones orientadas a establecer las bases de coordinación entre el Estado y los Municipios para el funcionamiento de los Sistemas Anticorrupción, de conformidad con lo dispuesto en la Constitución Política de los Estados Unidos Mexicanos, la Constitución Política del Estado Libre y Soberano de México, la Ley General del Sistema Nacional Anticorrupción y la Ley del Sistema Anticorrupción del Estado de México y Municipios, para que las autoridades estatales y municipales competentes prevengan, investiguen y sancionen las faltas administrativas y los hechos de corrupción	
DEPENDENCIA GENERAL:	G00	Contraloría Interna (Órgano Interno de Control)
DEPENDENCIA AUXILIAR:	303	Contraloría Interna (Área de Substanciación y Resolución)

ESTRUCTURA DEL INDICADOR

NOMBRE DEL INDICADOR:	Porcentaje de cumplimiento en la elaboración del Programa Anual de Trabajo del Comité Coordinador Municipal.		
FÓRMULA DE CÁLCULO:	A 5.1= (Programa Anual de Trabajo del Comité Coordinador Municipal elaborado / Programa Anual de Trabajo del Comité		
INTERPRETACIÓN:	Mide el número de programa Anual de Trabajo del Comité Coordinador Municipal		
DIMENSIÓN QUE ATIENDE:	Eficiencia	FRECUENCIA DE MEDICIÓN:	Trimestral
FACTOR DE COMPARACIÓN:	No Aplica	TIPO DE INDICADOR:	Gestión
DESCRIPCIÓN DEL FACTOR DE COMPARACIÓN:	No Aplica		
LÍNEA BASE:	No Aplica		

CALENDARIZACIÓN TRIMESTRAL

VARIABLES DEL INDICADOR	UNIDAD DE MEDIDA	TIPO DE OPERACIÓN	Trim. 1	Trim. 2	Trim. 3	Trim. 4	META ANUAL
A) Programa Anual de Trabajo del Comité Coordinador Municipal elaborado	Programa	Sumable	0	0	0	0	0
B) Programa Anual de Trabajo del Comité Coordinador Municipal programado a realizar	Programa	Sumable	0	0	0	0	0
RESULTADO ESPERADO:			#1DIV/0!	#1DIV/0!	#1DIV/0!	#1DIV/0!	#1DIV/0!

DESCRIPCIÓN DE LA META ANUAL:

No aplica, ya que no es facultad del SMDIF llevar a cabo el Programa Anual de Trabajo del Comité Coordinador Municipal

MEDIOS DE VERIFICACIÓN:

Programa Anual de Trabajo del Comité Coordinador Municipal

METAS DE ACTIVIDAD RELACIONADAS Y AVANCE:

No Aplica

ELABORÓ

ANA PATRICIA FRANCO GÓMEZ

TITULAR DEL ÁREA DE SUBSTANCIACIÓN Y RESOLUCIÓN

VALIDÓ

P. EN C.P. Y A.P. JOSÉ DE JESÚS MORÁN
ENCARGADO DE DESPACHO DEL ÓRGANO
INTERNO DE CONTROL



PbRM-01d FICHA TÉCNICA DE DISEÑO DE INDICADORES ESTRATÉGICOS O DE GESTIÓN 2025

EJE DE CAMBIO/EJE TRANSVERSAL:	Eje 1 Cero corrupción y gobierno del pueblo y para el pueblo "Estado de Derecho y Austeridad"	
TEMA DE DESARROLLO:	Combate a la corrupción	
PROGRAMA PRESUPUESTARIO:	01030402	Sistema Anticorrupción del Estado de México y Municipios
PROYECTO:	010304020201	Responsabilidades Administrativas
OBJETIVO DEL PROGRAMA PRESUPUESTARIO:	Conjunto de acciones orientadas a establecer las bases de coordinación entre el Estado y los Municipios para el funcionamiento de los Sistemas Anticorrupción, de conformidad con lo dispuesto en la Constitución Política de los Estados Unidos Mexicanos, la Constitución Política del Estado Libre y Soberano de México, la Ley General del Sistema Nacional Anticorrupción y la Ley del Sistema Anticorrupción del Estado de México y Municipios, para que las autoridades estatales y municipales competentes prevengan, investiguen y sancionen las faltas administrativas y los hechos de corrupción	
DEPENDENCIA GENERAL:	G00	Contraloría Interna (Órgano Interno de Control)
DEPENDENCIA AUXILIAR:	303	Contraloría Interna (Área de Substanciación y Resolución)

ESTRUCTURA DEL INDICADOR			
NOMBRE DEL INDICADOR:	Porcentaje de cumplimiento en la integración del Informe Anual de Resultados y Avances del Comité Coordinador		
FÓRMULA DE CÁLCULO:	A 5.2= (Informe Anual de Resultados y Avances del Comité Coordinador Municipal realizados / Informe Anual de		
INTERPRETACIÓN:	Contabiliza el informe Anual de Resultados y Avances del Comité Coordinador Municipal que se realizará en el año.		
DIMENSIÓN QUE ATIENDE:	Eficiencia	FRECUENCIA DE MEDICIÓN:	Trimestral
FACTOR DE COMPARACIÓN:	No Aplica	TIPO DE INDICADOR:	Gestión
DESCRIPCIÓN DEL FACTOR DE COMPARACIÓN:	No Aplica		
LINEA BASE:	No Aplica		

CALENDARIZACIÓN TRIMESTRAL							
VARIABLES DEL INDICADOR	UNIDAD DE MEDIDA	TIPO DE OPERACIÓN	Trím. 1	Trím. 2	Trím. 3	Trím. 4	META ANUAL
A) Informe Anual de Resultados y Avances del Comité Coordinador Municipal realizados	Informe	Sumable	0	0	0	0	0
B) Informe Anual de Resultados y Avances del Comité Coordinador Municipal programados a realizar	Informe	Sumable	0	0	0	0	0
RESULTADO ESPERADO:			# ₁ DIV/0!	# ₁ DIV/0!	# ₁ DIV/0!	# ₁ DIV/0!	# ₁ DIV/0!

DESCRIPCIÓN DE LA META ANUAL:

No aplica, ya que, no es facultad del SMDIF llevar a cabo el Programa Anual de Trabajo del Comité Coordinador Municipal

MEDIOS DE VERIFICACIÓN:

Informe Anual de Resultados y Avances del Comité Coordinador Municipal.

METAS DE ACTIVIDAD RELACIONADAS Y AVANCE:


No Aplica

ELABORÓ



ANA PATRICIA FRANCO GÓMEZ
TITULAR DEL ÁREA DE SUBSTANCIACIÓN Y RESOLUCIÓN

VALIDÓ



P. EN C.P. Y A.P. JOSÉ DE JESÚS MORÁN
ENCARGADO DE DESPACHO DEL ÓRGANO INTERNO DE CONTROL





PRESUPUESTO BASADO EN RESULTADOS MUNICIPAL

PbrM-01d FICHA TÉCNICA DE DISEÑO DE INDICADORES ESTRATÉGICOS O DE GESTIÓN 2025	
EJE DE CAMBIO/EJE TRANSVERSAL:	Eje 1 Cero corrupción y gobierno del pueblo y para el pueblo "Estado de Derecho y Austeridad"
TEMA DE DESARROLLO :	Estado de derecho y cultura de la legalidad
PROGRAMA PRESUPUESTARIO:	01030501 Asistencia Jurídica al Ejecutivo
PROYECTO:	010305010105 Asesoría Jurídica al Ayuntamiento
OBJETIVO DEL PROGRAMA PRESUPUESTARIO:	Comprende todas las acciones orientadas al fortalecimiento y mejora de los procedimientos regulatorios y conductos legales establecidos, que influyen directamente en la garantía jurídica del gobierno y la sociedad.
DEPENDENCIA GENERAL:	F00 Área de Gestión Social (Consejería Jurídica)
DEPENDENCIA AUXILIAR:	312 Área de Servicios Jurídicos (Área de Contratos, Convenios y Testamentos)
ESTRUCTURA DEL INDICADOR	
NOMBRE DEL INDICADOR:	Tasa de variación de procedimientos jurídicos regulatorios mejorados.
FÓRMULA DE CÁLCULO:	$F = ((\text{Procedimientos jurídicos regulatorios mejorados en el año actual} / \text{Procedimientos jurídicos regulatorios mejorados en el año anterior}) - 1) * 100$
INTERPRETACIÓN:	Mide los procedimientos jurídicos regulatorios mejorados entre un año y otro
DIMENSIÓN QUE ATIENDE:	Eficiencia
FACTOR DE COMPARACIÓN:	250
DESCRIPCIÓN DEL FACTOR DE COMPARACIÓN:	Procedimientos jurídicos regulatorios mejorados
LÍNEA BASE:	532 documentos

CALENDARIZACIÓN TRIMESTRAL

VARIABLES DEL INDICADOR	UNIDAD DE MEDIDA	TIPO DE OPERACIÓN	Trim. 1	Trim. 2	Trim. 3	Trim. 4	META ANUAL
A) Procedimientos jurídicos regulatorios mejorados en el año actual	Procedimiento	Sumable	0	0	0	250	250
B) Procedimientos jurídicos regulatorios mejorados en el año anterior	Procedimiento	Sumable	0	0	0	532	532
RESULTADO ESPERADO:			#/DIV/0!	#/DIV/0!	#/DIV/0!	-53.01%	-53.01%

DESCRIPCIÓN DE LA META ANUAL:

Brindar certeza jurídica al SMDIF a través de una correcta integración de contratos, convenios y acuerdos revisados y validados por la consejería jurídica.

MEDIOS DE VERIFICACIÓN:

Expedientes legales.

METAS DE ACTIVIDAD RELACIONADAS Y AVANCE:

Meta 1. Elaborar convenios, contratos, acuerdos, circulares y demás documentos en los que sean parte el SMDIF

ELABORÓ

LIC. JORGE ALBERTO MONTAÑA SALGADO
TITULAR DEL ÁREA DE CONTRATOS, CONVENIOS Y
TESTAMENTOS



VALIDÓ

LIC. RAÚL ESQUIVEL VELASCO
CONSEJERO JURÍDICO



PRESUPUESTO BASADO EN RESULTADOS MUNICIPAL

PbrM-01d FICHA TÉCNICA DE DISEÑO DE INDICADORES ESTRATÉGICOS O DE GESTIÓN 2025							
EJE DE CAMBIO/EJE TRANSVERSAL:		Eje 1 Cero corrupción y gobierno del pueblo y para el pueblo "Estado de Derecho y Austeridad"					
TEMA DE DESARROLLO:		Estado de derecho y cultura de la legalidad					
PROGRAMA PRESUPUESTARIO:		01030501 Asistencia Jurídica al Ejecutivo					
PROYECTO:		010305010105 Asesoría Jurídica al Ayuntamiento					
OBJETIVO DEL PROGRAMA PRESUPUESTARIO:		Comprende todas las acciones orientadas al fortalecimiento y mejora de los procedimientos regulatorios y conductos legales establecidos, que influyan directamente en la garantía jurídica del gobierno y la sociedad.					
DEPENDENCIA GENERAL:		F00 Área de Gestión Social (Consejería Jurídica)					
DEPENDENCIA AUXILIAR:		312 Área de Servicios Jurídicos (Área de Contratos, Convenios y Testamentos)					
ESTRUCTURA DEL INDICADOR							
NOMBRE DEL INDICADOR:		Porcentaje de asesores jurídicos municipales capacitados.					
FÓRMULA DE CÁLCULO:		$P = (\text{Asesores jurídicos municipales capacitados} / \text{Total de asesores jurídicos en el Ayuntamiento}) * 100$					
INTERPRETACIÓN:		Mide los asesores jurídicos municipales capacitados					
DIMENSIÓN QUE ATIENDE:		Eficiencia		FRECUENCIA DE MEDICIÓN:		Anual	
FACTOR DE COMPARACIÓN:		2		TIPO DE INDICADOR:		Estratégico	
DESCRIPCIÓN DEL FACTOR DE COMPARACIÓN:		Asesores jurídicos municipales capacitados					
LÍNEA BASE:		2 asesores jurídicos					
CALENDARIZACIÓN TRIMESTRAL							
VARIABLES DEL INDICADOR	UNIDAD DE MEDIDA	TIPO DE OPERACIÓN	Trím. 1	Trím. 2	Trím. 3	Trím. 4	META ANUAL
A) Asesores jurídicos municipales capacitados	Asesor	Sumable	0	0	0	2	2
B) Total de asesores jurídicos en el Ayuntamiento	Asesor	Sumable	0	0	0	2	2
RESULTADO ESPERADO:			# DIV/0	# DIV/0	# DIV/0	100.00%	100.00%
DESCRIPCIÓN DE LA META ANUAL:							
Garantizar la profesionalización a los asesores jurídicos del SMDIF.							
MEDIOS DE VERIFICACIÓN:							
Listas de asistencia							
METAS DE ACTIVIDAD RELACIONADAS Y AVANCE:							
Meta. 4. Asesorar a las dependencias del SMDIF en la elaboración de contratos, convenios entre otros instrumentos jurídicos para su correcto funcionamiento							

ELABORÓ

LIC. JORGE ALBERTO MONTAÑO SALGADO
TITULAR DEL ÁREA DE CONTRATOS, CONVENIOS Y TESTAMENTOS



CONSEJERÍA JURÍDICA

VALIDÓ

LIC. RAÚL ESQUIVEL VELASCO
CONSEJERO JURÍDICO



PRESUPUESTO BASADO EN RESULTADOS MUNICIPAL

PbrM-01d FICHA TÉCNICA DE DISEÑO DE INDICADORES ESTRATÉGICOS O DE GESTIÓN 2025	
EJE DE CAMBIO/EJE TRANSVERSAL:	Eje 1 Cero corrupción y gobierno del pueblo y para el pueblo "Estado de Derecho y Austeridad"
TEMA DE DESARROLLO:	Estado de derecho y cultura de la legalidad
PROGRAMA PRESUPUESTARIO:	01030501 Asistencia Jurídica al Ejecutivo
PROYECTO:	010305010105 Asesoría Jurídica al Ayuntamiento
OBJETIVO DEL PROGRAMA PRESUPUESTARIO:	Comprende todas las acciones orientadas al fortalecimiento y mejora de los procedimientos regulatorios y conductos legales establecidos, que influyan directamente en la garantía jurídica del gobierno y la sociedad.
DEPENDENCIA GENERAL:	F00 Área de Gestión Social (Consejería Jurídica)
DEPENDENCIA AUXILIAR:	312 Área de Servicios Jurídicos (Área de Contratos, Convenios y Testamentos)
ESTRUCTURA DEL INDICADOR	
NOMBRE DEL INDICADOR:	Porcentaje de asesorías jurídicas impartidas.
FÓRMULA DE CÁLCULO:	$C1 = (\text{Asesorías jurídicas impartidas} / \text{Asesorías jurídicas programadas}) * 100$
INTERPRETACIÓN:	Conocer el número de asesorías jurídicas impartidas en el año
DIMENSIÓN QUE ATIENDE:	Eficiencia
FACTOR DE COMPARACIÓN:	30
DESCRIPCIÓN DEL FACTOR DE COMPARACIÓN:	Asesorías jurídicas
LÍNEA BASE:	No Aplica

CALENDARIZACIÓN TRIMESTRAL

VARIABLES DEL INDICADOR	UNIDAD DE MEDIDA	TIPO DE OPERACIÓN	Trim. 1	Trim. 2	Trim. 3	Trim. 4	META ANUAL
A) Asesorías jurídicas impartidas	Asesoría	Sumable	0	15	0	15	30
B) Asesorías jurídicas programadas	Asesoría	Sumable	0	15	0	15	30
RESULTADO ESPERADO:			#DIV/0!	100.00%	#DIV/0!	100.00%	100.00%

DESCRIPCIÓN DE LA META ANUAL:

Apoyar a los servidores públicos del Sistema Municipal DIF en la elaboración de procedimientos y/o documentos para rendir informes ante las autoridades correspondientes.

MEDIOS DE VERIFICACIÓN:

INFORME

METAS DE ACTIVIDAD RELACIONADAS Y AVANCE:

Meta. 4. Asesorar a las dependencias del SMDIF en la elaboración de contratos, convenios entre otros instrumentos jurídicos para su correcto funcionamiento

ELABORÓ

LIC. JORGE ALBERTO MONTAÑO SALGADO
TITULAR DEL ÁREA DE CONTRATOS, CONVENIOS Y
TESTAMENTOS



CONSEJERÍA JURÍDICA

VALIDÓ


LIC. RAÚL ESQUIVEL VELASCO
CONSEJERO JURÍDICO



PRESUPUESTO BASADO EN RESULTADOS MUNICIPAL


PbRM-01d FICHA TÉCNICA DE DISEÑO DE INDICADORES ESTRATÉGICOS O DE GESTIÓN 2025							
EJE DE CAMBIO/EJE TRANSVERSAL:		Eje 1 Cero corrupción y gobierno del pueblo y para el pueblo "Estado de Derecho y Austeridad"					
TEMA DE DESARROLLO :		Estado de derecho y cultura de la legalidad					
PROGRAMA PRESUPUESTARIO:		01030501 Asistencia Jurídica al Ejecutivo					
PROYECTO:		010305010105 Asesoría Jurídica al Ayuntamiento					
OBJETIVO DEL PROGRAMA PRESUPUESTARIO:		Comprende todas las acciones orientadas al fortalecimiento y mejora de los procedimientos regulatorios y conductos legales establecidos, que influyan directamente en la garantía jurídica del gobierno y la sociedad.					
DEPENDENCIA GENERAL:		F00 Área de Gestión Social (Consejería Jurídica)					
DEPENDENCIA AUXILIAR:		312 Área de Servicios Jurídicos (Área de Contratos, Convenios y Testamentos)					
ESTRUCTURA DEL INDICADOR							
NOMBRE DEL INDICADOR:		Porcentaje de demandas en contra de la Administración Pública Municipal atendidas.					
FÓRMULA DE CÁLCULO:		C2 = (Demandas en contra de la Administración Pública Municipal atendidas/Demandas en contra de la Administración Pública Municipal presentadas) *100					
INTERPRETACIÓN:		Mide el número de demandas en contra de la Administración Pública Municipal atendidas en el año					
DIMENSIÓN QUE ATIENDE:		Eficiencia		FRECUENCIA DE MEDICIÓN:		Semestral	
FACTOR DE COMPARACIÓN:		12		TIPO DE INDICADOR:		Gestión	
DESCRIPCIÓN DEL FACTOR DE COMPARACIÓN:		Demandas en contra de la Administración Pública Municipal atendidas					
LÍNEA BASE:		12 informes					
CALENDARIZACIÓN TRIMESTRAL							
VARIABLES DEL INDICADOR	UNIDAD DE MEDIDA	TIPO DE OPERACIÓN	Trim. 1	Trim. 2	Trim. 3	Trim. 4	META ANUAL
A) Demandas en contra de la Administración Pública Municipal atendidas	Informe	Sumable	0	6	0	6	12
B) Demandas en contra de la Administración Pública Municipal presentadas	Informe	Sumable	0	6	0	6	12
RESULTADO ESPERADO:			#/DIV/0!	100.00%	#/DIV/0!	100.00%	100.00%
DESCRIPCIÓN DE LA META ANUAL:							
12 informes con la integración de contratos, convenios y acuerdos							
MEDIOS DE VERIFICACIÓN:							
Expedientes legales.							
METAS DE ACTIVIDAD RELACIONADAS Y AVANCE:							
Meta 1. Elaborar convenios, contratos, acuerdos, circulares y demás documentos en los que sean parte el SMDIF							

ELABORÓ


LIC. JORGE ALBERTO MONTAÑO SALGADO
TITULAR DEL ÁREA DE CONTRATOS, CONVENIOS Y
TESTAMENTOS



VALIDÓ


LIC. RAÚL ESQUIVEL VELASCO
CONSEJERO JURÍDICO



PRESUPUESTO BASADO EN RESULTADOS MUNICIPAL

PbrM-01d FICHA TÉCNICA DE DISEÑO DE INDICADORES ESTRATÉGICOS O DE GESTIÓN 2025							
EJE DE CAMBIO/EJE TRANSVERSAL:		Eje 1 Cero corrupción y gobierno del pueblo y para el pueblo "Estado de Derecho y Austentad"					
TEMA DE DESARROLLO :		Estado de derecho y cultura de la legalidad					
PROGRAMA PRESUPUESTARIO:		01030501 Asistencia Jurídica al Ejecutivo					
PROYECTO:		010305010105 Asesoría Jurídica al Ayuntamiento					
OBJETIVO DEL PROGRAMA PRESUPUESTARIO:		Comprende todas las acciones orientadas al fortalecimiento y mejora de los procedimientos regulatorios y conductos legales establecidos, que influyan directamente en la garantía jurídica del gobierno y la sociedad.					
DEPENDENCIA GENERAL:		F00 Área de Gestión Social (Consejería Jurídica)					
DEPENDENCIA AUXILIAR:		312 Área de Servicios Jurídicos (Área de Contratos, Convenios y Testamentos)					
ESTRUCTURA DEL INDICADOR							
NOMBRE DEL INDICADOR:		Porcentaje de resoluciones jurídicas emitidas.					
FÓRMULA DE CÁLCULO:		A 1.1 = (Resoluciones jurídicas emitidas/Total de asuntos jurídicos recibidos) *100					
INTERPRETACIÓN:		Mide el número de resoluciones jurídicas emitidas en el año					
DIMENSIÓN QUE ATIENDE:		Eficiencia		FRECUENCIA DE MEDICIÓN:		Trimestral	
FACTOR DE COMPARACIÓN:		No Aplica		TIPO DE INDICADOR:		Gestión	
DESCRIPCIÓN DEL FACTOR DE COMPARACIÓN:		No Aplica					
LINEA BASE:		No Aplica					
CALENDARIZACIÓN TRIMESTRAL							
VARIABLES DEL INDICADOR	UNIDAD DE MEDIDA	TIPO DE OPERACIÓN	Trim. 1	Trim. 2	Trim. 3	Trim. 4	META ANUAL
A) Resoluciones jurídicas emitidas	Resolución	Sumable	0	0	0	0	0
B) Total de asuntos jurídicos recibidos	Asunto	Sumable	0	0	0	0	0
RESULTADO ESPERADO:			#DIV/0!	#DIV/0!	#DIV/0!	#DIV/0!	#DIV/0!
DESCRIPCIÓN DE LA META ANUAL:							
De acuerdo a las facultades otorgadas en el Reglamento Interno del Sistema Municipal para el Desarrollo Integral de la Familia de Tlalnepantla de Baz, Estado de México, la Consejería Jurídica no realiza resoluciones jurídicas							
MEDIOS DE VERIFICACIÓN:							
Expedientes legales.							
METAS DE ACTIVIDAD RELACIONADAS Y AVANCE:							
No Aplica							


ELABORÓ



LIC. JORGE ALBERTO MONTAÑO SALGADO
TITULAR DEL ÁREA DE CONTRATOS, CONVENIOS Y TESTAMENTOS



VALIDÓ



LIC. RAÚL ESQUIVEL VELASCO
CONSEJERO JURÍDICO



PRESUPUESTO BASADO EN RESULTADOS MUNICIPAL

PbrM-01d FICHA TÉCNICA DE DISEÑO DE INDICADORES ESTRATÉGICOS O DE GESTIÓN 2025							
EJE DE CAMBIO/EJE TRANSVERSAL:		Eje 1 Cero corrupción y gobierno del pueblo y para el pueblo "Estado de Derecho y Austeridad"					
TEMA DE DESARROLLO:		Estado de derecho y cultura de la legalidad					
PROGRAMA PRESUPUESTARIO:		01030501 Asistencia Jurídica al Ejecutivo					
PROYECTO:		010305010105 Asesoría Jurídica al Ayuntamiento					
OBJETIVO DEL PROGRAMA PRESUPUESTARIO:		Comprende todas las acciones orientadas al fortalecimiento y mejora de los procedimientos regulatorios y conductos legales establecidos, que influyan directamente en la garantía jurídica del gobierno y la sociedad.					
DEPENDENCIA GENERAL:		F00 Área de Gestión Social (Consejería Jurídica)					
DEPENDENCIA AUXILIAR:		312 Área de Servicios Jurídicos (Área de Contratos, Convenios y Testamentos)					
ESTRUCTURA DEL INDICADOR							
NOMBRE DEL INDICADOR:		Porcentaje de notificaciones jurídicas presentadas					
FÓRMULA DE CÁLCULO:		A 1.2 = (Notificaciones jurídicas presentadas/Notificaciones jurídicas programadas) *100					
INTERPRETACIÓN:		El SMDIF no realiza notificaciones jurídicas, ya que no es autoridad facultada para ello. No obstante, a través de este indicador se mide el número de intervenciones en audiencia judiciales.					
DIMENSIÓN QUE ATIENDE:		Eficiencia		FRECUENCIA DE MEDICIÓN:		Trimestral	
FACTOR DE COMPARACIÓN:		3		TIPO DE INDICADOR:		Gestión	
DESCRIPCIÓN DEL FACTOR DE COMPARACIÓN:		Registros administrativos del área de contratos, convenios y testamentos					
LÍNEA BASE:		No Aplica					
CALENDARIZACIÓN TRIMESTRAL							
VARIABLES DEL INDICADOR	UNIDAD DE MEDIDA	TIPO DE OPERACIÓN	Trim. 1	Trim. 2	Trim. 3	Trim. 4	META ANUAL
A) Notificaciones jurídicas presentadas	Intervención	Sumable	0	3	0	3	6
B) Notificaciones jurídicas programadas	Intervención	Sumable	0	3	0	3	6
RESULTADO ESPERADO:			#/DIV/0!	100.00%	#/DIV/0!	100.00%	100.00%
DESCRIPCIÓN DE LA META ANUAL:							
Atender las notificaciones realizadas a los servidores públicos de este SMDIF, con la finalidad de asistir y representarlos ante las autoridades correspondientes.							
MEDIOS DE VERIFICACIÓN:							
INFORME							
METAS DE ACTIVIDAD RELACIONADAS Y AVANCE:							
Meta 1. Elaborar convenios, contratos, acuerdos, circulares y demás documentos en los que sean parte el SMDIF							


ELABORÓ



LIC. JORGE ALBERTO MONTAÑO SALGADO
TITULAR DEL ÁREA DE CONTRATOS, CONVENIOS Y TESTAMENTOS



VALIDÓ



LIC. RAÚL ESQUIVEL VELASCO
CONSEJERO JURÍDICO



PRESUPUESTO BASADO EN RESULTADOS MUNICIPAL

PbrM-01d FICHA TÉCNICA DE DISEÑO DE INDICADORES ESTRATÉGICOS O DE GESTIÓN 2025							
EJE DE CAMBIO/EJE TRANSVERSAL:		Eje 1 Cero corrupción y gobierno del pueblo y para el pueblo "Estado de Derecho y Austeridad"					
TEMA DE DESARROLLO :		Estado de derecho y cultura de la legalidad					
PROGRAMA PRESUPUESTARIO:		01030501 Asistencia Jurídica al Ejecutivo					
PROYECTO:		010305010105 Asesoría Jurídica al Ayuntamiento					
OBJETIVO DEL PROGRAMA PRESUPUESTARIO:		Comprende todas las acciones orientadas al fortalecimiento y mejora de los procedimientos regulatorios y conductos legales establecidos, que influyan directamente en la garantía jurídica del gobierno y la sociedad.					
DEPENDENCIA GENERAL:		F00 Área de Gestión Social (Consejería Jurídica)					
DEPENDENCIA AUXILIAR:		312 Área de Servicios Jurídicos (Área de Contratos, Convenios y Testamentos)					
ESTRUCTURA DEL INDICADOR							
NOMBRE DEL INDICADOR:		Porcentaje de tramitación de asuntos jurídicos realizados.					
FÓRMULA DE CÁLCULO:		A 2.1 = (Tramitación de asuntos jurídicos realizados/Tramitación de asuntos jurídicos programados) *100					
INTERPRETACIÓN:		Conocer el número de tramitación de asuntos jurídicos realizados					
DIMENSIÓN QUE ATIENDE:		Eficiencia		FRECUENCIA DE MEDICIÓN:		Trimestral	
FACTOR DE COMPARACIÓN:		12		TIPO DE INDICADOR:		Gestión	
DESCRIPCIÓN DEL FACTOR DE COMPARACIÓN:		Tramitación de asuntos jurídicos					
LINEA BASE:		12 informes					
CALENDARIZACIÓN TRIMESTRAL							
VARIABLES DEL INDICADOR	UNIDAD DE MEDIDA	TIPO DE OPERACIÓN	Trim. 1	Trim. 2	Trim. 3	Trim. 4	META ANUAL
A) Tramitación de asuntos jurídicos realizados	Trámite	Sumable	3	3	3	3	12
B) Tramitación de asuntos jurídicos programados	Trámite	Sumable	3	3	3	3	12
RESULTADO ESPERADO:			100.00%	100.00%	100.00%	100.00%	100.00%
DESCRIPCIÓN DE LA META ANUAL:							
12 informes con la integración de contratos, convenios y acuerdos							
MEDIOS DE VERIFICACIÓN:							
Expedientes legales.							
METAS DE ACTIVIDAD RELACIONADAS Y AVANCE:							
Meta 1. Elaborar convenios, contratos, acuerdos, circulares y demás documentos en los que sean parte el SMDIF							

ELABORÓ



LIC. JORGE ALBERTO MONTAÑO SALGADO
TITULAR DEL ÁREA DE CONTRATOS, CONVENIOS Y TESTAMENTOS



VALIDÓ




LIC. RAÚL ESQUIVEL VELASCO
CONSEJERO JURÍDICO

PRESUPUESTO BASADO EN RESULTADOS MUNICIPAL

PbRM-01d FICHA TÉCNICA DE DISEÑO DE INDICADORES ESTRATÉGICOS O DE GESTIÓN 2025							
EJE DE CAMBIO/EJE TRANSVERSAL:		Eje 1 Cero corrupción y gobierno del pueblo y para el pueblo "Estado de Derecho y Austeridad"					
TEMA DE DESARROLLO :		Estado de derecho y cultura de la legalidad					
PROGRAMA PRESUPUESTARIO:		01030501 Asistencia Jurídica al Ejecutivo					
PROYECTO:		010305010105 Asesoría Jurídica al Ayuntamiento					
OBJETIVO DEL PROGRAMA PRESUPUESTARIO:		Comprende todas las acciones orientadas al fortalecimiento y mejora de los procedimientos regulatorios y conductos legales establecidos, que influyan directamente en la garantía jurídica del gobierno y la sociedad.					
DEPENDENCIA GENERAL:		F00 Área de Gestión Social (Consejería Jurídica)					
DEPENDENCIA AUXILIAR:		312 Área de Servicios Jurídicos (Área de Contratos, Convenios y Testamentos)					
ESTRUCTURA DEL INDICADOR							
NOMBRE DEL INDICADOR:		Porcentaje de asesorías de mediación y conciliación de diferendos entre las partes en conflicto.					
FÓRMULA DE CÁLCULO:		A 2.2 = (Asesorías de mediación y conciliación de diferendos entre las partes en conflicto realizadas/Asesorías de mediación y conciliación de diferendos entre las partes en conflicto programadas) *100					
INTERPRETACIÓN:		Conocer el número de asesorías de mediación y conciliación de diferendos entre las partes en conflicto realizadas en el año					
DIMENSIÓN QUE ATIENDE:		Eficiencia		FRECUENCIA DE MEDICIÓN:		Trimestral	
FACTOR DE COMPARACIÓN:		No Aplica		TIPO DE INDICADOR:		Gestión	
DESCRIPCIÓN DEL FACTOR DE COMPARACIÓN:		No Aplica					
LÍNEA BASE:		No Aplica					
CALENDARIZACIÓN TRIMESTRAL							
VARIABLES DEL INDICADOR	UNIDAD DE MEDIDA	TIPO DE OPERACIÓN	Trím. 1	Trím. 2	Trím. 3	Trím. 4	META ANUAL
A) Asesorías de mediación y conciliación de diferendos entre las partes en conflicto realizadas	Asesoría	Sumable	0	0	0	0	0
B) Asesorías de mediación y conciliación de diferendos entre las partes en conflicto programadas	Asesoría	Sumable	0	0	0	0	0
RESULTADO ESPERADO:			#/DIV/0!	#/DIV/0!	#/DIV/0!	#/DIV/0!	#/DIV/0!
DESCRIPCIÓN DE LA META ANUAL:							
De acuerdo a las facultades otorgadas en el Reglamento Interno del Sistema Municipal para el Desarrollo Integral de la Familia de Tlalnepantla de Baz, Estado de México, la Consejería Jurídica no realiza resoluciones jurídicas							
MEDIOS DE VERIFICACIÓN:							
Bitácora de seguimiento de asesorías de mediación. Actas de conciliación levantadas.							
METAS DE ACTIVIDAD RELACIONADAS Y AVANCE:							
No Aplica							


ELABORÓ


LIC. JORGE ALBERTO MONTAÑO SALGADO
TITULAR DEL ÁREA DE CONTRATOS, CONVENIOS Y
TESTAMENTOS

DIF
Tlalnepantla
nuestra ciudad
2025-2027


CONSEJERÍA JURÍDICA

VALIDÓ


LIC. RAÚL ESQUIVEL VELASCO
CONSEJERO JURÍDICO

PbRM-01d FICHA TÉCNICA DE DISEÑO DE INDICADORES ESTRATÉGICOS O DE GESTIÓN 2025							
EJE DE CAMBIO/EJE TRANSVERSAL:		Eje 1 Cero corrupción y gobierno del pueblo y para el pueblo "Estado de Derecho y Austeridad"					
TEMA DE DESARROLLO :		Transparencia y rendición de cuentas					
PROGRAMA PRESUPUESTARIO:		01050202	Fortalecimiento de los Ingresos				
PROYECTO:		010502020101	Captación y Recaudación de Ingresos				
OBJETIVO DEL PROGRAMA PRESUPUESTARIO:		Incluye acciones que permitan elevar la calidad, capacidad y equidad tributaria, con seguridad jurídica, transparencia y simplificación de trámites para el contribuyente, desarrollando un régimen fiscal que amplíe la base de contribuyentes e intensificando las acciones de control para el cumplimiento de las obligaciones tributarias que eviten la elusión y evasión fiscal					
DEPENDENCIA GENERAL:		C00	Tesorería (Oficialía Mayor)				
DEPENDENCIA AUXILIAR:		306	Área de Finanzas (Área de Ingresos)				
ESTRUCTURA DEL INDICADOR							
NOMBRE DEL INDICADOR:		Tasa de variación de los ingresos propios municipales.					
FÓRMULA DE CÁLCULO:		$F = ((\text{Monto de Ingresos propios municipales del año actual} / \text{Total de Ingresos propios municipales del año anterior}) - 1) * 100$					
INTERPRETACIÓN:		Mide el monto de Ingresos propios municipales de un año a otro.					
DIMENSIÓN QUE ATIENDE:		Eficiencia		FRECUENCIA DE MEDICIÓN:		Anual	
FACTOR DE COMPARACIÓN:		349,675,040.77		TIPO DE INDICADOR:		Estratégico	
DESCRIPCIÓN DEL FACTOR DE COMPARACIÓN:		Ingresos propios municipales					
LÍNEA BASE:		341,947,492.23 pesos					
CALENDARIZACIÓN TRIMESTRAL							
VARIABLES DEL INDICADOR	UNIDAD DE MEDIDA	TIPO DE OPERACIÓN	Trim. 1	Trim. 2	Trim. 3	Trim. 4	META ANUAL
A) Monto de Ingresos propios municipales del año actual	Peso	Sumable	0	0	0	349,675,040.77	349,675,040.77
B) Total de Ingresos propios municipales del año anterior	Peso	Sumable	0	0	0	341,947,492.23	341,947,492.23
RESULTADO ESPERADO:			0.00%	0.00%	0.00%	2.26%	2.26%
DESCRIPCIÓN DE LA META ANUAL:							
Se llevará a cabo el correcto registro contable de los ingresos propios del SMDIF							
MEDIOS DE VERIFICACIÓN:							
Estados Comparativos de Ingresos.							
METAS DE ACTIVIDAD RELACIONADAS Y AVANCE:							
Meta 1. Presentar el proyecto de presupuesto definitivo de la Ley de Ingresos, ante el Órgano Superior de Fiscalización del Estado de México							

ELABORÓ



C.P. CRISTINA GARCÍA CORTÉS
ENCARGADA DE DESPACHO DEL ÁREA DE INGRESOS

VALIDO



LIC. MARÍA DEL SOCORRO MADERO MÁRQUEZ
OFICIAL MAYOR



PbRM-01d FICHA TÉCNICA DE DISEÑO DE INDICADORES ESTRATÉGICOS O DE GESTIÓN 2025	
EJE DE CAMBIO/EJE TRANSVERSAL:	Eje 1 Cero corrupción y gobierno del pueblo y para el pueblo "Estado de Derecho y Austentad"
TEMA DE DESARROLLO:	Transparencia y rendición de cuentas
PROGRAMA PRESUPUESTARIO:	01050202 Fortalecimiento de los Ingresos
PROYECTO:	010502020101 Captación y Recaudación de Ingresos
OBJETIVO DEL PROGRAMA PRESUPUESTARIO:	Incluye acciones que permitan elevar la calidad, capacidad y equidad tributaria, con seguridad jurídica, transparencia y simplificación de trámites para el contribuyente, desarrollando un régimen fiscal que amplíe la base de contribuyentes e intensificando las acciones de control para el cumplimiento de las obligaciones tributarias que eviten la elusión y evasión fiscal
DEPENDENCIA GENERAL:	C00 Tesorería (Oficialía Mayor)
DEPENDENCIA AUXILIAR:	306 Área de Finanzas (Área de Ingresos)
ESTRUCTURA DEL INDICADOR	
NOMBRE DEL INDICADOR:	Tasa de variación de los recursos propios del municipio sin considerar participaciones.
FÓRMULA DE CÁLCULO:	$P = ((\text{Recursos propios del municipio sin considerar participaciones del año actual} / \text{Recursos Propios del municipio sin considerar participaciones del año anterior}) - 1) \times 100$
INTERPRETACIÓN:	Mide los recursos propios del municipio sin considerar participaciones entre un año y otro.
DIMENSIÓN QUE ATIENDE:	Eficiencia
FACTOR DE COMPARACIÓN:	24,000,000.00
DESCRIPCIÓN DEL FACTOR DE COMPARACIÓN:	Recursos propios del municipio
LÍNEA BASE:	23,109,560.77 pesos

CALENDARIZACIÓN TRIMESTRAL							
VARIABLES DEL INDICADOR	UNIDAD DE MEDIDA	TIPO DE OPERACIÓN	Trím. 1	Trím. 2	Trím. 3	Trím. 4	META ANUAL
A) Recursos propios del municipio sin considerar participaciones del año actual	Peso	Sumable	0	0	0	24,000,000.00	24,000,000.00
B) Recursos Propios del municipio sin considerar participaciones del año anterior	Peso	Sumable	0	0	0	23,109,560.77	23,109,560.77
RESULTADO ESPERADO:			0.00%	0.00%	0.00%	3.85%	3.85%

DESCRIPCIÓN DE LA META ANUAL:

Se llevará a cabo el correcto registro de cuotas de servicios asistenciales del SMDIF


MEDIOS DE VERIFICACIÓN:

Listas de asistencia

METAS DE ACTIVIDAD RELACIONADAS Y AVANCE:


Meta 4. Presentar el proyecto de presupuesto definitivo de la Ley de Ingresos, ante el Órgano Superior de Fiscalización del Estado de México

ELABORÓ



C.P. CRISTINA GARCÍA CORTÉS
ENCARGADA DE DESPACHO DEL ÁREA DE INGRESOS

VALIDÓ



LIC. MARÍA DEL SOCORRO MADERO
OFICIAL MAYOR

DIF
Tlaxcala
nuestra ciudad
2023-2027
MÁRQUEZ
OFICIALÍA MAYOR

PbRM-01d FICHA TÉCNICA DE DISEÑO DE INDICADORES ESTRATÉGICOS O DE GESTIÓN 2025	
EJE DE CAMBIO/EJE TRANSVERSAL:	Eje 1 Cero corrupción y gobierno del pueblo y para el pueblo "Estado de Derecho y Austeridad"
TEMA DE DESARROLLO:	Transparencia y rendición de cuentas
PROGRAMA PRESUPUESTARIO:	01050202 Fortalecimiento de los Ingresos
PROYECTO:	010502020101 Captación y Recaudación de Ingresos
OBJETIVO DEL PROGRAMA PRESUPUESTARIO:	Incluye acciones que permitan elevar la calidad, capacidad y equidad tributaria, con seguridad jurídica, transparencia y simplificación de trámites para el contribuyente, desarrollando un régimen fiscal que amplíe la base de contribuyentes e intensificando las acciones de control para el cumplimiento de las obligaciones tributarias que eviten la elusión y evasión fiscal
DEPENDENCIA GENERAL:	C00 Tesorería (Oficialía Mayor)
DEPENDENCIA AUXILIAR:	306 Área de Finanzas (Área de Ingresos)
ESTRUCTURA DEL INDICADOR	
NOMBRE DEL INDICADOR:	Tasa de variación de la recaudación corriente.
FÓRMULA DE CÁLCULO:	$C1 = (\text{Monto de recaudación corriente obtenida en el trimestre del año actual} / \text{Total de recaudación corriente obtenida en el trimestre})$
INTERPRETACIÓN:	Conocer el monto de recaudación corriente obtenida en un trimestre y otro
DIMENSIÓN QUE ATIENDE:	Eficiencia
FACTOR DE COMPARACIÓN:	24,000,000.00
DESCRIPCIÓN DEL FACTOR DE COMPARACIÓN:	Monto de recaudación corriente
LÍNEA BASE:	23,085,456.46 pesos

CALENDARIZACIÓN TRIMESTRAL							
VARIABLES DEL INDICADOR	UNIDAD DE MEDIDA	TIPO DE OPERACIÓN	Trim. 1	Trim. 2	Trim. 3	Trim. 4	META ANUAL
A) Monto de recaudación corriente obtenida en el trimestre del año actual	Peso	Sumable	5,774,763.43	5,823,613.43	6,086,096.49	6,315,526.65	24,000,000.00
B) Total de recaudación corriente obtenida en el trimestre del año anterior	Peso	Sumable	5,858,489.76	6,164,359.38	6,713,800.94	4,348,806.38	23,085,456.46
RESULTADO ESPERADO:			98.87%	94.47%	90.65%	145.22%	103.96%

DESCRIPCIÓN DE LA META ANUAL:

Se realizará el análisis y registro contable de la recaudación corriente del SMDIF


MEDIOS DE VERIFICACIÓN:

Estados Comparativos de Ingresos.

METAS DE ACTIVIDAD RELACIONADAS Y AVANCE:

Meta 2. Realizar análisis mensual de la recaudación conforme a la ley de ingresos

ELABORÓ



C.P. CRISTINA GARCÍA CORTÉS

ENCARGADA DE DESPACHO DEL ÁREA DE INGRESOS

VALIDÓ



LIC. MARÍA DEL SOCORRO MADERO MÁRQUEZ

OFICIAL MAYOR



DIF
Tlalnepantla
nuestra ciudad
2024-2027

OFICIALÍA MAYOR

PbrM-01d FICHA TÉCNICA DE DISEÑO DE INDICADORES ESTRATÉGICOS O DE GESTIÓN 2025

EJE DE CAMBIO/EJE TRANSVERSAL:		Eje 1 Cero corrupción y gobierno del pueblo y para el pueblo "Estado de Derecho y Austeridad"					
TEMA DE DESARROLLO :		Transparencia y rendición de cuentas					
PROGRAMA PRESUPUESTARIO:		01050202	Fortalecimiento de los Ingresos				
PROYECTO:		010502020101	Captación y Recaudación de Ingresos				
OBJETIVO DEL PROGRAMA PRESUPUESTARIO:		Incluye acciones que permitan elevar la calidad, capacidad y equidad tributaria, con seguridad jurídica, transparencia y simplificación de trámites para el contribuyente, desarrollando un régimen fiscal que amplíe la base de contribuyentes e intensificando las acciones de control para el cumplimiento de las obligaciones tributarias que eviten la elusión y evasión fiscal					
DEPENDENCIA GENERAL:		C00	Tesorería (Oficialía Mayor)				
DEPENDENCIA AUXILIAR:		306	Área de Finanzas (Área de Ingresos)				
ESTRUCTURA DEL INDICADOR							
NOMBRE DEL INDICADOR:		Tasa de variación del monto de ingresos por cobro de accesorios.					
FÓRMULA DE CÁLCULO:		$C2 = ((\text{Monto de ingresos por cobro de accesorios en el trimestre actual} / \text{Monto de ingresos por cobro de accesorios en el trimestre anterior}) - 1) \times 100$					
INTERPRETACIÓN:		Mide el monto de ingresos por cobro de accesorios entre un trimestre y otro					
DIMENSIÓN QUE ATIENDE:		Eficiencia	FRECUENCIA DE MEDICIÓN:		Trimestral		
FACTOR DE COMPARACIÓN:		No Aplica	TIPO DE INDICADOR:		Gestión		
DESCRIPCIÓN DEL FACTOR DE COMPARACIÓN:		No Aplica					
LÍNEA BASE:		No Aplica					
CALENDARIZACIÓN TRIMESTRAL							
VARIABLES DEL INDICADOR	UNIDAD DE MEDIDA	TIPO DE OPERACIÓN	Trim. 1	Trim. 2	Trim. 3	Trim. 4	META ANUAL
A) Monto de ingresos por cobro de accesorios en el trimestre actual	Peso	Sumable	0	0	0	0	0
B) Monto de ingresos por cobro de accesorios en el trimestre anterior	Peso	Sumable	0	0	0	0	0
RESULTADO ESPERADO:			0.00%	0.00%	0.00%	0.00%	0.00%
DESCRIPCIÓN DE LA META ANUAL:							
No Aplica							
MEDIOS DE VERIFICACIÓN:							
Reporte emitido por Sistema contable							
METAS DE ACTIVIDAD RELACIONADAS Y AVANCE:							
No Aplica							

ELABORÓ

C.P. CRISTINA GARCÍA CORTÉS
ENCARGADA DE DESPACHO DEL ÁREA DE INGRESOS

DIF
Tlalnepantla
nuestra ciudad
2025-2027

OFICIALÍA MAYOR

VALIDÓ

LIC. MARÍA DEL SOCORRO MADERO MÁRQUEZ
OFICIAL MAYOR

PbrM-01d FICHA TÉCNICA DE DISEÑO DE INDICADORES ESTRATÉGICOS O DE GESTIÓN 2025

EJE DE CAMBIO/EJE TRANSVERSAL:	Eje 1 Cero corrupción y gobierno del pueblo y para el pueblo "Estado de Derecho y Austeridad"		
TEMA DE DESARROLLO:	Transparencia y rendición de cuentas		
PROGRAMA PRESUPUESTARIO:	01050202	Fortalecimiento de los Ingresos	
PROYECTO:	010502020101	Captación y Recaudación de Ingresos	
OBJETIVO DEL PROGRAMA PRESUPUESTARIO:	Incluye acciones que permitan elevar la calidad, capacidad y equidad tributaria, con seguridad jurídica, transparencia y simplificación de trámites para el contribuyente, desarrollando un régimen fiscal que amplíe la base de contribuyentes e intensificando las acciones de control para el cumplimiento de las obligaciones tributarias que eviten la elusión y evasión fiscal		
DEPENDENCIA GENERAL:	C00	Tesorería (Oficialía Mayor)	
DEPENDENCIA AUXILIAR:	306	Área de Finanzas (Área de Ingresos)	
ESTRUCTURA DEL INDICADOR			
NOMBRE DEL INDICADOR:	Tasa de variación en los predios actualizados en el semestre		
FÓRMULA DE CÁLCULO:	$A 1 1 = ((\text{Número de predios actualizados en el semestre actual} / \text{Total de predios actualizados en el semestre anterior}) - 1) * 100$		
INTERPRETACIÓN:	Mide el número de predios actualizados de un semestre a otro		
DIMENSIÓN QUE ATIENDE:	Eficiencia	FRECUENCIA DE MEDICIÓN:	Semestral
FACTOR DE COMPARACIÓN:	No Aplica	TIPO DE INDICADOR:	Gestión
DESCRIPCIÓN DEL FACTOR DE COMPARACIÓN:	No Aplica		
LÍNEA BASE:	No Aplica		

CALENDARIZACIÓN TRIMESTRAL

VARIABLES DEL INDICADOR	UNIDAD DE MEDIDA	TIPO DE OPERACIÓN	Trim. 1	Trim. 2	Trim. 3	Trim. 4	META ANUAL
A) Número de predios actualizados en el semestre actual	Pedio	Sumable	0	0	0	0	0
B) Total de predios actualizados en el semestre anterior	Pedio	Sumable	0	0	0	0	0
RESULTADO ESPERADO:			0.00%	0.00%	0.00%	0.00%	0.00%

DESCRIPCIÓN DE LA META ANUAL:

No Aplica


MEDIOS DE VERIFICACIÓN:

Reporte emitido por sistema de gestión catastral y sistema de recaudación local.

METAS DE ACTIVIDAD RELACIONADAS Y AVANCE:

No Aplica

ELABORÓ


C. P. CRISTINA GARCÍA CORTÉS
ENCARGADA DE DESPACHO DEL ÁREA DE INGRESOS



VALIDÓ


C. MARÍA DEL SOCORRO MADERO MÁRQUEZ
OFICIAL MAYOR

PbrM-01d FICHA TÉCNICA DE DISEÑO DE INDICADORES ESTRATÉGICOS O DE GESTIÓN 2025							
EJE DE CAMBIO/EJE TRANSVERSAL:		Eje 1 Cero corrupción y gobierno del pueblo y para el pueblo "Estado de Derecho y Austeridad"					
TEMA DE DESARROLLO:		Transparencia y rendición de cuentas					
PROGRAMA PRESUPUESTARIO:		01050202	Fortalecimiento de los Ingresos				
PROYECTO:		010502020101	Captación y Recaudación de Ingresos				
OBJETIVO DEL PROGRAMA PRESUPUESTARIO:		Incluye acciones que permitan elevar la calidad, capacidad y equidad tributaria, con seguridad jurídica, transparencia y simplificación de trámites para el contribuyente, desarrollando un régimen fiscal que amplíe la base de contribuyentes e intensificando las acciones de control para el cumplimiento de las obligaciones tributarias que eviten la elusión y evasión fiscal					
DEPENDENCIA GENERAL:		C00	Tesorería (Oficialía Mayor)				
DEPENDENCIA AUXILIAR:		306	Área de Finanzas (Área de Ingresos)				
ESTRUCTURA DEL INDICADOR							
NOMBRE DEL INDICADOR:		Porcentaje de campañas de difusión de los apoyos, subsidios fiscales y exhortación al pago puntual efectuadas					
FÓRMULA DE CÁLCULO:		A 1.2 = (Número de campañas de difusión de los apoyos, subsidios fiscales y exhortación al pago puntual efectuadas / Campañas de					
INTERPRETACIÓN:		Conocer el número de campañas de difusión de los apoyos, subsidios fiscales y exhortación al pago puntual efectuadas					
DIMENSIÓN QUE ATIENDE:		Eficiencia	FRECUENCIA DE MEDICIÓN:		Trimestral		
FACTOR DE COMPARACIÓN:		No Aplica	TIPO DE INDICADOR:		Gestión		
DESCRIPCIÓN DEL FACTOR DE COMPARACIÓN:		No Aplica					
LÍNEA BASE:		No Aplica					
CALENDARIZACIÓN TRIMESTRAL							
VARIABLES DEL INDICADOR	UNIDAD DE MEDIDA	TIPO DE OPERACIÓN	Trím. 1	Trím. 2	Trím. 3	Trím. 4	META ANUAL
A) Número de campañas de difusión de los apoyos, subsidios fiscales y exhortación al pago puntual efectuadas	Campaña	Sumable	0	0	0	0	0
B) Campañas de difusión programadas	Campaña	Sumable	0	0	0	0	0
RESULTADO ESPERADO:			0.00%	0.00%	0.00%	0.00%	0.00%
DESCRIPCIÓN DE LA META ANUAL:							
No Aplica							
MEDIOS DE VERIFICACIÓN:							
Registro de campañas efectuadas.							
METAS DE ACTIVIDAD RELACIONADAS Y AVANCE:							
No Aplica							

ELABORÓ



C.P. CRISTINA GARCÍA CORTÉS
ENCARGADA DE DESPACHO DEL ÁREA DE INGRESOS

DIF
Tlalnepan
nuestra ciudad
2025-2027

OFICIALÍA MAYOR

VALIDÓ



LIC. MARÍA DEL SOCORRO MADERO MÁRQUEZ
OFICIAL MAYOR



SISTEMA DE COORDINACIÓN HACENDARIA DEL ESTADO DE MÉXICO CON SUS MUNICIPIOS
MANUAL PARA LA PLANEACIÓN, PROGRAMACIÓN Y PRESUPUESTO DE EGRESOS MUNICIPAL 2025
PRESUPUESTO BASADO EN RESULTADOS MUNICIPAL



PbrM-01d FICHA TÉCNICA DE DISEÑO DE INDICADORES ESTRATÉGICOS O DE GESTIÓN 2025

EJE DE CAMBIO/EJE TRANSVERSAL:	Eje 1 Cero corrupción y gobierno del pueblo y para el pueblo "Estado de Derecho y Austeridad"		
TEMA DE DESARROLLO:	Transparencia y rendición de cuentas		
PROGRAMA PRESUPUESTARIO:	01050202	Fortalecimiento de los Ingresos	
PROYECTO:	010502020101	Captación y Recaudación de Ingresos	
OBJETIVO DEL PROGRAMA PRESUPUESTARIO:	Incluye acciones que permitan elevar la calidad, capacidad y equidad tributaria, con seguridad jurídica, transparencia y simplificación de trámites para el contribuyente, desarrollando un régimen fiscal que amplíe la base de contribuyentes e intensificando las acciones de control para el cumplimiento de las obligaciones tributarias que eviten la elusión y evasión fiscal		
DEPENDENCIA GENERAL:	C00	Tesorería (Oficialía Mayor)	
DEPENDENCIA AUXILIAR:	306	Área de Finanzas (Área de Ingresos)	

ESTRUCTURA DEL INDICADOR

NOMBRE DEL INDICADOR:	Porcentaje de convenios suscritos con el gobierno estatal para el cobro de ingresos municipales.		
FÓRMULA DE CÁLCULO:	A 1.3 = (Convenios vigentes suscritos con el gobierno del Estado/Convenios susceptibles de firmar con el Gobierno del Estado) *100		
INTERPRETACIÓN:	Conocer el número de convenios vigentes suscritos con el Gobierno del Estado		
DIMENSIÓN QUE ATIENDE:	Eficiencia	FRECUENCIA DE MEDICIÓN:	Trimestral
FACTOR DE COMPARACIÓN:	No Aplica	TIPO DE INDICADOR:	Gestión
DESCRIPCIÓN DEL FACTOR DE COMPARACIÓN:	No Aplica		
LÍNEA BASE:	No Aplica		

CALENDARIZACIÓN TRIMESTRAL

VARIABLES DEL INDICADOR	UNIDAD DE MEDIDA	TIPO DE OPERACIÓN	Trím. 1	Trím. 2	Trím. 3	Trím. 4	META ANUAL
A) Convenios vigentes suscritos con el gobierno del Estado	Convenio	Sumable	0	0	0	0	0
B) Convenios susceptibles de firmar con el Gobierno del Estado	Convenio	Sumable	0	0	0	0	0
RESULTADO ESPERADO:			0.00%	0.00%	0.00%	0.00%	0.00%

DESCRIPCIÓN DE LA META ANUAL:

No Aplica

MEDIOS DE VERIFICACIÓN:

Convenios firmados.

METAS DE ACTIVIDAD RELACIONADAS Y AVANCE:

No Aplica

ELABORÓ

C.P. CRISTINA GARCÍA CORTÉS
ENCARGADA DE DESPACHO DEL ÁREA DE INGRESOS



VALIDÓ

LIC. MARÍA DEL SOCORRO MADERO MÁRQUEZ
OFICIAL MAYOR

PbRM-01d FICHA TÉCNICA DE DISEÑO DE INDICADORES ESTRATÉGICOS O DE GESTIÓN 2025

EJE DE CAMBIO/EJE TRANSVERSAL:	Eje 1 Cero corrupción y gobierno del pueblo y para el pueblo "Estado de Derecho y Austeridad"		
TEMA DE DESARROLLO:	Transparencia y rendición de cuentas		
PROGRAMA PRESUPUESTARIO:	01050202	Fortalecimiento de los Ingresos	
PROYECTO:	010502020101	Captación y Recaudación de Ingresos	
OBJETIVO DEL PROGRAMA PRESUPUESTARIO:	Incluye acciones que permitan elevar la calidad, capacidad y equidad tributaria, con seguridad jurídica, transparencia y simplificación de trámites para el contribuyente, desarrollando un régimen fiscal que amplíe la base de contribuyentes e intensificando las acciones de control para el cumplimiento de las obligaciones tributarias que eviten la elusión y evasión fiscal		
DEPENDENCIA GENERAL:	C00	Tesorería (Oficialía Mayor)	
DEPENDENCIA AUXILIAR:	306	Área de Finanzas (Área de Ingresos)	
ESTRUCTURA DEL INDICADOR			
NOMBRE DEL INDICADOR:	Tasa de variación de las cajas móviles instaladas.		
FÓRMULA DE CÁLCULO:	A 1.4 = ((Número de cajas móviles instaladas en el ejercicio fiscal actual/Total de cajas móviles instaladas en el ejercicio fiscal		
INTERPRETACIÓN:	Conocer el número de cajas móviles instaladas entre un ejercicio fiscal y otro		
DIMENSIÓN QUE ATIENDE:	Eficiencia	FRECUENCIA DE MEDICIÓN:	Trimestral
FACTOR DE COMPARACIÓN:	4	TIPO DE INDICADOR:	Gestión
DESCRIPCIÓN DEL FACTOR DE COMPARACIÓN:	Número de cajas móviles instaladas		
LÍNEA BASE:	6 cajas		

CALENDARIZACIÓN TRIMESTRAL

VARIABLES DEL INDICADOR	UNIDAD DE MEDIDA	TIPO DE OPERACIÓN	Trim. 1	Trim. 2	Trim. 3	Trim. 4	META ANUAL
A) Número de cajas móviles instaladas en el ejercicio fiscal actual	Caja	Constante	4	4	4	4	4
B) Total de cajas móviles instaladas en el ejercicio fiscal anterior	Caja	Constante	6	6	6	6	6
RESULTADO ESPERADO:			66.67%	66.67%	66.67%	66.67%	66.67%

DESCRIPCIÓN DE LA META ANUAL:

Mantener en buen funcionamiento las cajas de cobro autorizadas en los diversos centros del SMDIF

MEDIOS DE VERIFICACIÓN:

Registros administrativos.

METAS DE ACTIVIDAD RELACIONADAS Y AVANCE:


Meta 1. Realizar arqueos de caja de forma periódica a centros recaudadores del SMDIF

ELABORÓ



C.P. CRISTINA GARCÍA CORTÉS
ENCARGADA DE DESPACHO DEL ÁREA DE INGRESOS

VALIDÓ



LIC. MARÍA DEL SOCORRO MADERO MARQUEZ
OFICIAL MAYOR

DIF
Tlalne pantla
nuestra ciudad
2020-2027

OFICIALÍA MAYOR

PbrM-01d FICHA TÉCNICA DE DISEÑO DE INDICADORES ESTRATÉGICOS O DE GESTIÓN 2025

EJE DE CAMBIO/EJE TRANSVERSAL:	Eje 1 Cero corrupción y gobierno del pueblo y para el pueblo "Estado de Derecho y Austeridad"		
TEMA DE DESARROLLO :	Transparencia y rendición de cuentas		
PROGRAMA PRESUPUESTARIO:	01050202	Fortalecimiento de los Ingresos	
PROYECTO:	010502020101	Captación y Recaudación de Ingresos	
OBJETIVO DEL PROGRAMA PRESUPUESTARIO:	Incluye acciones que permitan elevar la calidad, capacidad y equidad tributaria, con seguridad jurídica, transparencia y simplificación de trámites para el contribuyente, desarrollando un régimen fiscal que amplíe la base de contribuyentes e intensificando las acciones de control para el cumplimiento de las obligaciones tributarias que eviten la elusión y evasión fiscal		
DEPENDENCIA GENERAL:	C00	Tesorería (Oficialía Mayor)	
DEPENDENCIA AUXILIAR:	306	Área de Finanzas (Área de Ingresos)	

ESTRUCTURA DEL INDICADOR

NOMBRE DEL INDICADOR:	Tasa de variación en los registros de los padrones de cobro.		
FÓRMULA DE CÁLCULO:	$A 2.1 = ((\text{Número de registros en los padrones del trimestre del año actual} / \text{Total de registros en los padrones del trimestre del año anterior}) - 1) \times 100$		
INTERPRETACIÓN:	Conocer el número de registros en los padrones en un trimestre y otro		
DIMENSIÓN QUE ATIENDE:	Eficiencia	FRECUENCIA DE MEDICIÓN:	Trimestral
FACTOR DE COMPARACIÓN:	No Aplica	TIPO DE INDICADOR:	Gestión
DESCRIPCIÓN DEL FACTOR DE COMPARACIÓN:	No Aplica		
LÍNEA BASE:	No Aplica		

CALENDARIZACIÓN TRIMESTRAL

VARIABLES DEL INDICADOR	UNIDAD DE MEDIDA	TIPO DE OPERACIÓN	Trím. 1	Trím. 2	Trím. 3	Trím. 4	META ANUAL
A) Número de registros en los padrones del trimestre del año actual	Registro	Sumable	0	0	0	0	0
B) Total de registros en los padrones del trimestre del año anterior	Registro	Sumable	0	0	0	0	0
RESULTADO ESPERADO:			0.00%	0.00%	0.00%	0.00%	0.00%

DESCRIPCIÓN DE LA META ANUAL:

No Aplica

MEDIOS DE VERIFICACIÓN:

Reporte emitido por el sistema de cobro local.

METAS DE ACTIVIDAD RELACIONADAS Y AVANCE:

No Aplica

ELABORÓ



C.P. CRISTINA GARCÍA CORTÉS
ENCARGADA DE DESPACHO DEL ÁREA DE INGRESOS



VALIDÓ



LIC. MARÍA DEL SOCORRO MADERO MÁRQUEZ
OFICIAL MAYOR



SISTEMA DE COORDINACIÓN HACENDARIA DEL ESTADO DE MÉXICO CON SUS MUNICIPIOS
MANUAL PARA LA PLANEACIÓN, PROGRAMACIÓN Y PRESUPUESTO DE EGRESOS MUNICIPAL 2025
PRESUPUESTO BASADO EN RESULTADOS MUNICIPAL



Pbrm-01d FICHA TÉCNICA DE DISEÑO DE INDICADORES ESTRATÉGICOS O DE GESTIÓN 2025

EJE DE CAMBIO/EJE TRANSVERSAL:	Eje 1 Cero corrupción y gobierno del pueblo y para el pueblo "Estado de Derecho y Austeridad"		
TEMA DE DESARROLLO:	Transparencia y rendición de cuentas		
PROGRAMA PRESUPUESTARIO:	01050202	Fortalecimiento de los Ingresos	
PROYECTO:	010502020101	Captación y Recaudación de Ingresos	
OBJETIVO DEL PROGRAMA PRESUPUESTARIO:	Incluye acciones que permitan elevar la calidad, capacidad y equidad tributaria, con seguridad jurídica, transparencia y simplificación de trámites para el contribuyente, desarrollando un régimen fiscal que amplíe la base de contribuyentes e intensificando las acciones de control para el cumplimiento de las obligaciones tributarias que eviten la elusión y evasión fiscal		
DEPENDENCIA GENERAL:	C00	Tesorería (Oficialía Mayor)	
DEPENDENCIA AUXILIAR:	306	Área de Finanzas (Área de Ingresos)	

ESTRUCTURA DEL INDICADOR

NOMBRE DEL INDICADOR:	Tasa de variación del número de contribuyentes detectados en situación fiscalizable.		
FÓRMULA DE CÁLCULO:	$A 2.2 = ((\text{Número de contribuyentes detectados en situación fiscalizable del trimestre actual} / \text{Total de contribuyentes detectados en trimestre anterior}) - 1) \times 100$		
INTERPRETACIÓN:	Conocer el número de contribuyentes detectados en situación fiscalizable entre un trimestre y otro		
DIMENSIÓN QUE ATIENDE:	Eficiencia	FRECUENCIA DE MEDICIÓN:	Trimestral
FACTOR DE COMPARACIÓN:	No Aplica	TIPO DE INDICADOR:	Gestión
DESCRIPCIÓN DEL FACTOR DE COMPARACIÓN:	No Aplica		
LÍNEA BASE:	No Aplica		

CALENDARIZACIÓN TRIMESTRAL

VARIABLES DEL INDICADOR	UNIDAD DE MEDIDA	TIPO DE OPERACIÓN	Trím. 1	Trím. 2	Trím. 3	Trím. 4	META ANUAL
A) Número de contribuyentes detectados en situación fiscalizable del trimestre actual	Persona	Sumable	0	0	0	0	0
B) Total de contribuyentes detectados en situación fiscalizable en trimestre anterior	Persona	Sumable	0	0	0	0	0
RESULTADO ESPERADO:			0.00%	0.00%	0.00%	0.00%	0.00%

DESCRIPCIÓN DE LA META ANUAL:

No Aplica


MEDIOS DE VERIFICACIÓN:

Registros administrativos

METAS DE ACTIVIDAD RELACIONADAS Y AVANCE:

No Aplica

ELABORÓ



C. P. CRISTINA GARCÍA CORTÉS
ENCARGADA DE DESPACHO DEL ÁREA DE INGRESOS



VALIDÓ



LIC. MARÍA DEL SOCORRO MADERO MÁRQUEZ
OFICIAL MAYOR

PbrM-01d FICHA TÉCNICA DE DISEÑO DE INDICADORES ESTRATÉGICOS O DE GESTIÓN 2025

EJE DE CAMBIO/EJE TRANSVERSAL:	Eje 1 Cero corrupción y gobierno del pueblo y para el pueblo "Estado de Derecho y Austeridad"		
TEMA DE DESARROLLO :	Transparencia y rendición de cuentas		
PROGRAMA PRESUPUESTARIO:	01050202	Fortalecimiento de los Ingresos	
PROYECTO:	010502020101	Captación y Recaudación de Ingresos	
OBJETIVO DEL PROGRAMA PRESUPUESTARIO:	Incluye acciones que permitan elevar la calidad, capacidad y equidad tributaria, con seguridad jurídica, transparencia y simplificación de trámites para el contribuyente, desarrollando un régimen fiscal que amplíe la base de contribuyentes e intensificando las acciones de control para el cumplimiento de las obligaciones tributarias que eviten la elusión y evasión fiscal		
DEPENDENCIA GENERAL:	C90	Tesorería (Oficialía Mayor)	
DEPENDENCIA AUXILIAR:	306	Área de Finanzas (Área de Ingresos)	

ESTRUCTURA DEL INDICADOR

NOMBRE DEL INDICADOR:	Porcentaje de invitaciones de pago a contribuyentes morosos, omisos y remisos detectados.		
FÓRMULA DE CÁLCULO:	$A \div 2.3 =$ (Número de invitaciones de pago a contribuyentes morosos, omisos y remisos entregadas/Total de invitaciones expedidas)		
INTERPRETACIÓN:	Conocer el número de invitaciones de pago a contribuyentes morosos, omisos y remisos entregadas		
DIMENSIÓN QUE ATIENDE:	Eficiencia	FRECUENCIA DE MEDICIÓN:	Trimestral
FACTOR DE COMPARACIÓN:	No Aplica	TIPO DE INDICADOR:	Gestión
DESCRIPCIÓN DEL FACTOR DE COMPARACIÓN:	No Aplica		
LÍNEA BASE:	No Aplica		

CALENDARIZACIÓN TRIMESTRAL

VARIABLES DEL INDICADOR	UNIDAD DE MEDIDA	TIPO DE OPERACIÓN	Trím. 1	Trím. 2	Trím. 3	Trím. 4	META ANUAL
A) Número de invitaciones de pago a contribuyentes morosos, omisos y remisos entregadas	Invitación	Sumable	0	0	0	0	0
B) Total de invitaciones expedidas	Invitación	Sumable	0	0	0	0	0
RESULTADO ESPERADO:			0.00%	0.00%	0.00%	0.00%	0.00%

DESCRIPCIÓN DE LA META ANUAL:

No Aplica


MEDIOS DE VERIFICACIÓN:

Copia de las invitaciones emitidas. Acuses de recibo de las notificaciones.

METAS DE ACTIVIDAD RELACIONADAS Y AVANCE:

No Aplica

ELABORÓ



C.P. CRISTINA GARCÍA CORTÉS
ENCARGADA DE DESPACHO DEL ÁREA DE INGRESOS



OFICIALÍA MAYOR

VALIDÓ



LIC. MARÍA DEL SOCORRO MADERO MÁRQUEZ
OFICIAL MAYOR



SISTEMA DE COORDINACIÓN HACENDARIA DEL ESTADO DE MÉXICO CON SUS MUNICIPIOS
MANUAL PARA LA PLANEACIÓN, PROGRAMACIÓN Y PRESUPUESTO DE EGRESOS MUNICIPAL 2025
PRESUPUESTO BASADO EN RESULTADOS MUNICIPAL



PbrM-01d FICHA TÉCNICA DE DISEÑO DE INDICADORES ESTRATÉGICOS O DE GESTIÓN 2025

EJE DE CAMBIO/EJE TRANSVERSAL:	Eje 1 Cero corrupción y gobierno del pueblo y para el pueblo "Estado de Derecho y Austeridad"		
TEMA DE DESARROLLO:	Transparencia y rendición de cuentas		
PROGRAMA PRESUPUESTARIO:	01050202	Fortalecimiento de los Ingresos	
PROYECTO:	010502020101	Captación y Recaudación de Ingresos	
OBJETIVO DEL PROGRAMA PRESUPUESTARIO:	Incluye acciones que permitan elevar la calidad, capacidad y equidad tributaria, con seguridad jurídica, transparencia y simplificación de trámites para el contribuyente, desarrollando un régimen fiscal que amplíe la base de contribuyentes e intensificando las acciones de control para el cumplimiento de las obligaciones tributarias que eviten la elusión y evasión fiscal		
DEPENDENCIA GENERAL:	C00	Tesorería (Oficialía Mayor)	
DEPENDENCIA AUXILIAR:	306	Área de Finanzas (Área de Ingresos)	

ESTRUCTURA DEL INDICADOR

NOMBRE DEL INDICADOR:	Porcentaje de créditos fiscales recuperados		
FÓRMULA DE CÁLCULO:	A 2.4 = (Número de créditos fiscales recuperados/ Total de créditos fiscales determinados) *100		
INTERPRETACIÓN:	Conocer el número de créditos fiscales recuperados		
DIMENSIÓN QUE ATIENDE:	Eficiencia	FRECUENCIA DE MEDICIÓN:	Trimestral
FACTOR DE COMPARACIÓN:	No Aplica	TIPO DE INDICADOR:	Gestión
DESCRIPCIÓN DEL FACTOR DE COMPARACIÓN:	No Aplica		
LÍNEA BASE:	No Aplica		

CALENDARIZACIÓN TRIMESTRAL

VARIABLES DEL INDICADOR	UNIDAD DE MEDIDA	TIPO DE OPERACIÓN	Trím. 1	Trím. 2	Trím. 3	Trím. 4	META ANUAL
A) Número de créditos fiscales recuperados	Crédito	Sumable	0	0	0	0	0
B) Total de créditos fiscales determinados	Crédito	Sumable	0	0	0	0	0
RESULTADO ESPERADO:			0.00%	0.00%	0.00%	0.00%	0.00%

DESCRIPCIÓN DE LA META ANUAL:

No Aplica

MEDIOS DE VERIFICACIÓN:

Registros administrativos de las Pólizas de ingresos. Reportes emitidos por el sistema contable.

METAS DE ACTIVIDAD RELACIONADAS Y AVANCE:

No Aplica

ELABORÓ



C.P. CRISTINA GARCÍA CORTÉS
ENCARGADA DE DESPACHO DEL ÁREA DE INGRESOS



VALIDÓ



LIC. MARÍA DEL SOCORRO MADERO MÁRQUEZ
OFICIAL MAYOR



SISTEMA DE COORDINACIÓN HACENDARIA DEL ESTADO DE MÉXICO CON SUS MUNICIPIOS 2025
MANUAL PARA LA PLANEACIÓN, PROGRAMACIÓN Y PRESUPUESTO DE EGRESOS MUNICIPAL
PRESUPUESTO BASADO EN RESULTADOS MUNICIPAL



PbRM-01d FICHA TÉCNICA DE DISEÑO DE INDICADORES ESTRATÉGICOS O DE GESTIÓN 2025	
EJE DE CAMBIO/EJE TRANSVERSAL:	Eje 1: Cero corrupción y gobierno del pueblo y para el pueblo "Estado de Derecho y Austeridad"
TEMA DE DESARROLLO:	Transparencia y rendición de cuentas
PROGRAMA PRESUPUESTARIO:	01050205 Planeación y presupuesto basado en resultados
PROYECTO:	010502050107 Planeación y evaluación para el desarrollo municipal
OBJETIVO DEL PROGRAMA PRESUPUESTARIO:	Incluye las acciones y procedimientos necesarios para desarrollar y fortalecer las fases para la planeación, programación, presupuestación, seguimiento y evaluación programático – presupuestal, considerando las fases del registro contable – presupuestal y el correspondiente proceso de rendición de cuentas, adicionalmente, incluye los procedimientos de planeación y evaluación de los planes de desarrollo municipal, los programas regionales y sectoriales que de él deriven
DEPENDENCIA GENERAL:	B00 Dirección General (Secretaría Técnica)
DEPENDENCIA AUXILIAR:	304 Planeación (Área de Información, Planeación, Programación y Evaluación)
ESTRUCTURA DEL INDICADOR	
NOMBRE DEL INDICADOR:	Porcentaje de cumplimiento en la ejecución del Plan de Desarrollo Municipal
FÓRMULA DE CÁLCULO:	$F = (\text{Objetivos, Estrategias y Líneas de acción contenidas en el PDM cumplidas} / \text{Total de Objetivos, Estrategias y Líneas de acción contenidas en el PDM}) * 100$
INTERPRETACIÓN:	Mide el cumplimiento de los objetivos, estrategias y líneas de acción contenidas en el PDM
DIMENSIÓN QUE ATIENDE:	Eficiencia
FACTOR DE COMPARACIÓN:	176
DESCRIPCIÓN DEL FACTOR DE COMPARACIÓN:	Objetivos, Estrategias y Líneas de acción contenidas en el PDM
LÍNEA BASE:	105 objetivos, estrategias y líneas de acción

CALENDARIZACIÓN TRIMESTRAL							
VARIABLES DEL INDICADOR	UNIDAD DE MEDIDA	TIPO DE OPERACIÓN	Trím. 1	Trím. 2	Trím. 3	Trím. 4	META ANUAL
A) Objetivos, Estrategias y Líneas de acción contenidas en el PDM cumplidas	Objetivo, estrategia y líneas	Sumable	0	0	0	176	176
B) Total de Objetivos, Estrategias y Líneas de acción contenidas en el PDM	Objetivo, estrategia y líneas	Sumable	0	0	0	176	176
RESULTADO ESPERADO:			#/DIV/0!	#/DIV/0!	#/DIV/0!	0.00%	0.00%

DESCRIPCIÓN DE LA META ANUAL:

Se dará cumplimiento a 22 objetivos, 55 estrategias y 99 líneas de acción inscritas en el PDM

MEDIOS DE VERIFICACIÓN:

Informe de resultados.

METAS DE ACTIVIDAD RELACIONADAS Y AVANCE:

Meta 13. Coadyuvar en la integración del PDM 2025-2027

ELABORÓ	 UIPPE
 ANA CRISTINA FLORES DÍAZ	
TITULAR DEL ÁREA DE INFORMACIÓN, PLANEACIÓN, PROGRAMACIÓN Y EVALUACIÓN (UIPPE)	



VALIDÓ
 LIC. PAMELA PONCE DE LEÓN TORRES
SECRETARÍA TÉCNICA

PDRM-016 FICHA TÉCNICA DE DISEÑO DE INDICADORES ESTRATÉGICOS O DE GESTIÓN 2025	
EJE DE CAMBIO/EJE TRANSVERSAL:	Eje 1. Cero corrupción y gobierno del pueblo y para el pueblo "Estado de Derecho y Austeridad"
TEMA DE DESARROLLO:	Transparencia y rendición de cuentas
PROGRAMA PRESUPUESTARIO:	01050206 Planeación y presupuesto basado en resultados
PROYECTO:	010502060107 Planeación y evaluación para el desarrollo municipal
OBJETIVO DEL PROGRAMA PRESUPUESTARIO:	Incluye las acciones y procedimientos necesarios para desarrollar y fortalecer las fases para la planeación, programación, presupuestación, seguimiento y evaluación programático – presupuestal, considerando las fases del registro contable – presupuestal y el correspondiente proceso de rendición de cuentas, adicionalmente, incluye los procedimientos de planeación y evaluación de los planes de desarrollo municipal, los programas regionales y sectoriales que de él deriven
DEPENDENCIA GENERAL:	B00 Dirección General (Secretaría Técnica)
DEPENDENCIA AUXILIAR:	304 Planeación (Área de Información, Planeación, Programación y Evaluación)
ESTRUCTURA DEL INDICADOR	
NOMBRE DEL INDICADOR:	Porcentaje de cumplimiento de obras y acciones del Plan de Desarrollo Municipal.
FÓRMULA DE CÁLCULO:	P= (Obras y acciones contenidas en el PDM cumplidas/Total de Obras y acciones contenidas en el PDM) *100
INTERPRETACIÓN:	Mide el cumplimiento de las obras y acciones contenidas en el PDM
DIMENSIÓN QUE ATIENDE:	Eficiencia
FACTOR DE COMPARACIÓN:	5
DESCRIPCIÓN DEL FACTOR DE COMPARACIÓN:	Proyectos prioritarios del SMDIF para ser considerados en el PDM
LÍNEA BASE:	1 proyecto

CALENDARIZACIÓN TRIMESTRAL							
VARIABLES DEL INDICADOR	UNIDAD DE MEDIDA	TIPO DE OPERACIÓN	Trím. 1	Trím. 2	Trím. 3	Trím. 4	META ANUAL
A) Obras y acciones contenidas en el PDM cumplidas	Proyecto	Sumable	0	0	0	5	5
B) Total de Obras y acciones contenidas en el PDM	Proyecto	Sumable	0	0	0	5	5
RESULTADO ESPERADO:			#1/DIV/01	#1/DIV/01	#1/DIV/01	0.00%	0.00%

DESCRIPCIÓN DE LA META ANUAL:
5 proyectos prioritarios del SMDIF para ser considerados en el PDM

MEDIOS DE VERIFICACIÓN:
Reporte de proyectos presupuestados

METAS DE ACTIVIDAD RELACIONADAS Y AVANCE:
Meta 13. Coadyuvar en la integración del PDM 2025-2027

ELABORÓ



ANA CRISTINA FLORES DÍAZ


TITULAR DEL ÁREA DE INFORMACIÓN, PLANEACIÓN, PROGRAMACIÓN Y EVALUACIÓN (IIPPE)



DIF
Tlainepantla
nuestra ciudad
2025-2027

SECRETARÍA TÉCNICA

VALIDÓ



LIC. PAMELA PONCÉ DE LEÓN TORRES

SECRETARIA TÉCNICA



SISTEMA DE COORDINACIÓN HACENDARIA DEL ESTADO DE MÉXICO CON SUS MUNICIPIOS 2025
MANUAL PARA LA PLANEACIÓN, PROGRAMACIÓN Y PRESUPUESTO DE EGRESOS MUNICIPAL
PRESUPUESTO BASADO EN RESULTADOS MUNICIPAL




PbRM-01d FICHA TÉCNICA DE DISEÑO DE INDICADORES ESTRATÉGICOS O DE GESTIÓN 2025							
EJE DE CAMBIO/EJE TRANSVERSAL:		Eje 1. Cero corrupción y gobierno del pueblo y para el pueblo "Estado de Derecho y Austeridad"					
TEMA DE DESARROLLO:		Transparencia y rendición de cuentas					
PROGRAMA PRESUPUESTARIO:		01050205	Planeación y presupuesto basado en resultados				
PROYECTO:		010502050107	Planeación y evaluación para el desarrollo municipal				
OBJETIVO DEL PROGRAMA PRESUPUESTARIO:		Incluye las acciones y procedimientos necesarios para desarrollar y fortalecer las fases para la planeación, programación, presupuestación, seguimiento y evaluación programático – presupuestal, considerando las fases del registro contable – presupuestal y el correspondiente proceso de rendición de cuentas, adicionalmente, incluye los procedimientos de planeación y evaluación de los planes de desarrollo municipal, los programas regionales y sectoriales que de él deriven					
DEPENDENCIA GENERAL:		B00	Dirección General (Secretaría Técnica)				
DEPENDENCIA AUXILIAR:		304	Planeación (Área de Información, Planeación, Programación y Evaluación)				
ESTRUCTURA DEL INDICADOR							
NOMBRE DEL INDICADOR:		Porcentaje de matrices de indicadores de resultados bajo la MML adoptadas.					
FÓRMULA DE CÁLCULO:		C1 = (Matrices de indicadores por resultados adoptadas por el municipio/Matrices de indicadores por resultados aprobadas) *100					
INTERPRETACIÓN:		Conocer el número de matrices de indicadores por resultados adoptadas por el municipio					
DIMENSIÓN QUE ATIENDE:		Eficiencia	FRECUENCIA DE MEDICIÓN:		Anual		
FACTOR DE COMPARACIÓN:		22	TIPO DE INDICADOR:		Gestión		
DESCRIPCIÓN DEL FACTOR DE COMPARACIÓN:		Se realizó la alineación de 22 Matrices de indicadores					
LINEA BASE:		23 Matrices					
CALENDARIZACIÓN TRIMESTRAL							
VARIABLES DEL INDICADOR	UNIDAD DE MEDIDA	TIPO DE OPERACIÓN	Trim. 1	Trim. 2	Trim. 3	Trim. 4	META ANUAL
A) Matrices de indicadores por resultados adoptadas por el municipio	Matriz	Sumable	0	0	0	22	22
B) Matrices de Indicadores por resultados aprobadas	Matriz	Sumable	0	0	0	22	22
RESULTADO ESPERADO:			#(DIV)01	#(DIV)01	#(DIV)01	100.00%	100.00%
DESCRIPCIÓN DE LA META ANUAL:							
Se realizará la alineación de 22 Matrices de indicadores por resultados, con base de las acciones sustantivas del SMDIF							
MEDIOS DE VERIFICACIÓN:							
Registros Administrativos.							
METAS DE ACTIVIDAD RELACIONADAS Y AVANCE:							
Meta 3. Integrar el Programa Anual del Presupuesto basado en Resultados Municipal 2025.							

ELABORÓ

ANA-CRISTINA FLORES DÍAZ

TITULAR DEL ÁREA DE INFORMACIÓN, PLANEACIÓN, PROGRAMACIÓN Y EVALUACIÓN (UIPE)





VALIDÓ

LIC. PAMELA PONCE DE LEÓN TORRES

SECRETARIA TÉCNICA


PbRM-01d FICHA TÉCNICA DE DISEÑO DE INDICADORES ESTRATÉGICOS O DE GESTIÓN 2025							
EJE DE CAMBIO/EJE TRANSVERSAL:		Eje 1. Cero corrupción y gobierno del pueblo y para el pueblo "Estado de Derecho y Austentad"					
TEMA DE DESARROLLO:		Transparencia y rendición de cuentas					
PROGRAMA PRESUPUESTARIO:		01050205	Planeación y presupuesto basado en resultados				
PROYECTO:		010502050107	Planeación y evaluación para el desarrollo municipal				
OBJETIVO DEL PROGRAMA PRESUPUESTARIO:		Incluye las acciones y procedimientos necesarios para desarrollar y fortalecer las fases para la planeación, programación, presupuestación, seguimiento y evaluación programático – presupuestal, considerando las fases del registro contable – presupuestal y el correspondiente proceso de rendición de cuentas, adicionalmente, incluye los procedimientos de planeación y evaluación de los planes de desarrollo municipal, los programas regionales y sectoriales que de él deriven					
DEPENDENCIA GENERAL:		B00	Dirección General (Secretaría Técnica)				
DEPENDENCIA AUXILIAR:		304	Planeación (Área de Información, Planeación, Programación y Evaluación)				
ESTRUCTURA DEL INDICADOR							
NOMBRE DEL INDICADOR:		Porcentaje de asesorías brindadas en materia del Sistema de Evaluación del Desempeño Municipal.					
FÓRMULA DE CÁLCULO:		C2 = (Total de asesorías brindadas en materia del SED/Total de asesorías solicitadas en materia del SED) *100					
INTERPRETACIÓN:		Mide las asesorías brindadas en materia del SED					
DIMENSIÓN QUE ATIENDE:		Eficiencia		FRECUENCIA DE MEDICIÓN:		Trimestral	
FACTOR DE COMPARACIÓN:		12		TIPO DE INDICADOR:		Gestión	
DESCRIPCIÓN DEL FACTOR DE COMPARACIÓN:		12 Informes orientaciones y asesorías en materia del Sistema de Evaluación del Desempeño Municipal.					
LINEA BASE:		12 Informes					
CALENDARIZACIÓN TRIMESTRAL							
VARIABLES DEL INDICADOR	UNIDAD DE MEDIDA	TIPO DE OPERACIÓN	Trím. 1	Trím. 2	Trím. 3	Trím. 4	META ANUAL
A) Total de asesorías brindadas en materia del SED	Asesoría	Sumable	3	3	3	3	12
B) Total de asesorías solicitadas en materia del SED	Asesoría	Sumable	3	3	3	3	12
RESULTADO ESPERADO:			100.00%	100.00%	100.00%	100.00%	100.00%
DESCRIPCIÓN DE LA META ANUAL:							
Se realizarán 12 listas de las asesorías y orientaciones brindadas en materia programático-presupuestal y evaluación.							
MEDIOS DE VERIFICACIÓN:							
Registros Administrativos.							
METAS DE ACTIVIDAD RELACIONADAS Y AVANCE:							
Meta 7. Brindar asesoría y orientación en materia programática – presupuestal y evaluación							

ELABORÓ




ANA CRISTINA FLORES DÍAZ

TITULAR DEL ÁREA DE INFORMACIÓN, PLANEACIÓN, PROGRAMACIÓN Y EVALUACIÓN (UIPE)




VALIDÓ



LIC. PAMELA PONCÉ DE LEÓN TORRES

SECRETARÍA TÉCNICA



PbRM-01d FICHA TÉCNICA DE DISEÑO DE INDICADORES ESTRATÉGICOS O DE GESTIÓN 2025	
EJE DE CAMBIO/EJE TRANSVERSAL:	Eje 1: Cero corrupción y gobierno del pueblo y para el pueblo "Estado de Derecho y Austeridad"
TEMA DE DESARROLLO:	Transparencia y rendición de cuentas
PROGRAMA PRESUPUESTARIO:	01050205 Planeación y presupuesto basado en resultados
PROYECTO:	010502050107 Planeación y evaluación para el desarrollo municipal
OBJETIVO DEL PROGRAMA PRESUPUESTARIO:	Incluye las acciones y procedimientos necesarios para desarrollar y fortalecer las fases para la planeación, programación, presupuestación, seguimiento y evaluación programático - presupuestal, considerando las fases del registro contable - presupuestal y el correspondiente proceso de rendición de cuentas, adicionalmente, incluye los procedimientos de planeación y evaluación de los planes de desarrollo municipal, los programas regionales y sectoriales que de él deriven
DEPENDENCIA GENERAL:	B00 Dirección General (Secretaría Técnica)
DEPENDENCIA AUXILIAR:	304 Planeación (Área de Información, Planeación, Programación y Evaluación)
ESTRUCTURA DEL INDICADOR	
NOMBRE DEL INDICADOR:	Porcentaje de cumplimiento en la elaboración y publicación del PAE.
FÓRMULA DE CÁLCULO:	C3 = (Elaboración y publicación del PAE/Documento programado a elaborar y publicar) *100
INTERPRETACIÓN:	Mide la realización y publicación del PAE
DIMENSIÓN QUE ATIENDE:	Eficiencia
FACTOR DE COMPARACIÓN:	1
DESCRIPCIÓN DEL FACTOR DE COMPARACIÓN:	Se realizó y publicó el PAE en 2024
LINEA BASE:	1 publicación
FRECUENCIA DE MEDICIÓN:	Trimestral
TIPO DE INDICADOR:	Gestión


CALENDARIZACIÓN TRIMESTRAL							
VARIABLES DEL INDICADOR	UNIDAD DE MEDIDA	TIPO DE OPERACIÓN	Trím. 1	Trím. 2	Trím. 3	Trím. 4	META ANUAL
A) Elaboración y publicación del PAE	Publicación	Sumable	0	1	0	0	1
B) Documento programado a elaborar y publicar	Publicación	Sumable	0	1	0	0	1
RESULTADO ESPERADO:			#1/DIV/01	100.00%	#1/DIV/01	#1/DIV/01	100.00%

DESCRIPCIÓN DE LA META ANUAL:
Se elaborará y publicará en la página oficial del SMDIF el Programa Anual de Evaluación

MEDIOS DE VERIFICACIÓN:
Registros Administrativos.
Página de Internet


METAS DE ACTIVIDAD RELACIONADAS Y AVANCE:
Meta 8. Integral y ejecutar el Programa Anual de Evaluación (PAE) 2025

ELABORÓ




ANA CRISTINA FLORES DÍAZ

TITULAR DEL ÁREA DE INFORMACIÓN, PLANEACIÓN, PROGRAMACIÓN Y EVALUACIÓN (UIPPE)




VALIDÓ



LIC. PAMELA PONCE DE LEÓN TORRES


SECRETARÍA TÉCNICA



SECRETARÍA TÉCNICA


PBRM-01d FICHA TÉCNICA DE DISEÑO DE INDICADORES ESTRATÉGICOS O DE GESTIÓN 2025							
EJE DE CAMBIO/EJE TRANSVERSAL:		Eje 1: Cero corrupción y gobierno del pueblo y para el pueblo "Estado de Derecho y Austeridad"					
TEMA DE DESARROLLO:		Transparencia y rendición de cuentas					
PROGRAMA PRESUPUESTARIO:		01050205	Planeación y presupuesto basado en resultados				
PROYECTO:		010502050107	Planeación y evaluación para el desarrollo municipal				
OBJETIVO DEL PROGRAMA PRESUPUESTARIO:		Incluye las acciones y procedimientos necesarios para desarrollar y fortalecer las fases para la planeación, programación, presupuestación, seguimiento y evaluación programático – presupuestal, considerando las fases del registro contable – presupuestal y el correspondiente proceso de rendición de cuentas, adicionalmente, incluye los procedimientos de planeación y evaluación de los planes de desarrollo municipal, los programas regionales y sectoriales que de él deriven					
DEPENDENCIA GENERAL:		B00	Dirección General (Secretaría Técnica)				
DEPENDENCIA AUXILIAR:		304	Planeación (Área de Información, Planeación, Programación y Evaluación)				
ESTRUCTURA DEL INDICADOR							
NOMBRE DEL INDICADOR:		Porcentaje de informes de avance del Plan de Desarrollo Municipal presentados.					
FÓRMULA DE CÁLCULO:		C4 = ((informes de avance del Plan de Desarrollo Municipal presentados / Informes de avance del Plan de Desarrollo Municipal programados) * 100					
INTERPRETACIÓN:		Mide el avance en los informes del Plan de Desarrollo Municipal					
DIMENSIÓN QUE ATIENDE:		Eficiencia		FRECUENCIA DE MEDICIÓN:		Trimestral	
FACTOR DE COMPARACIÓN:		No Aplica		TIPO DE INDICADOR:		Gestión	
DESCRIPCIÓN DEL FACTOR DE COMPARACIÓN:		No Aplica					
LINEA BASE:		1 informe					
CALENDARIZACIÓN TRIMESTRAL							
VARIABLES DEL INDICADOR	UNIDAD DE MEDIDA	TIPO DE OPERACIÓN	Trim. 1	Trim. 2	Trim. 3	Trim. 4	META ANUAL
A) Informes de avance del Plan de Desarrollo Municipal presentados	Informe	Sumable	0	0	0	0	0
B) Informes de avance del Plan de Desarrollo Municipal programados	Informe	Sumable	0	0	0	0	0
RESULTADO ESPERADO:			#/DIV/0!	#/DIV/0!	#/DIV/0!	#/DIV/0!	#/DIV/0!
DESCRIPCIÓN DE LA META ANUAL:							
No aplica, ya que, en este ejercicio fiscal no se presenta Informe Anual de Ejecución al PDM							
MEDIOS DE VERIFICACIÓN:							
Registros Administrativos de Actas de sesión de COPLADEMUN e Informe de avance.							
METAS DE ACTIVIDAD RELACIONADAS Y AVANCE:							
No Aplica							

ELABORÓ




ANA CRISTINA FLORES DÍAZ

TITULAR DEL ÁREA DE INFORMACIÓN, PLANEACIÓN, PROGRAMACIÓN Y EVALUACIÓN (UIPE)




VALIDÓ




LIC. PAMELA PONCÉ DE LEÓN TORRES

SECRETARÍA TÉCNICA



PbRM-01d FICHA TÉCNICA DE DISEÑO DE INDICADORES ESTRATÉGICOS O DE GESTIÓN 2025							
EJE DE CAMBIO/EJE TRANSVERSAL:		Eje 1. Cero corrupción y gobierno del pueblo y para el pueblo "Estado de Derecho y Austeridad"					
TEMA DE DESARROLLO:		Transparencia y rendición de cuentas					
PROGRAMA PRESUPUESTARIO:		01050205	Planeación y presupuesto basado en resultados				
PROYECTO:		010502050107	Planeación y evaluación para el desarrollo municipal				
OBJETIVO DEL PROGRAMA PRESUPUESTARIO:		Incluye las acciones y procedimientos necesarios para desarrollar y fortalecer las fases para la planeación, programación, presupuestación, seguimiento y evaluación programático – presupuestal, considerando las fases del registro contable – presupuestal y el correspondiente proceso de rendición de cuentas, adicionalmente, incluye los procedimientos de planeación y evaluación de los planes de desarrollo municipal, los programas regionales y sectoriales que de él deriven					
DEPENDENCIA GENERAL:		B00	Dirección General (Secretaría Técnica)				
DEPENDENCIA AUXILIAR:		304	Planeación (Área de Información, Planeación, Programación y Evaluación)				
ESTRUCTURA DEL INDICADOR							
NOMBRE DEL INDICADOR:		Porcentaje de alineación de formatos de PbRM en cumplimiento al Manual de Planeación, programación y presupuestación.					
FÓRMULA DE CÁLCULO:		A 1.1 = (Formatos PbRM requisitados en alineación al Manual de Planeación, programación y Presupuestación vigente/Total de formatos PbRM manejados por el ayuntamiento) *100					
INTERPRETACIÓN:		Conocer el número de formatos PbRM requisitados en alineación al Manual de Planeación, programación y Presupuestación					
DIMENSIÓN QUE ATIENDE:		Eficiencia	FRECUENCIA DE MEDICIÓN:		Trimestral		
FACTOR DE COMPARACIÓN:		14	TIPO DE INDICADOR:		Gestión		
DESCRIPCIÓN DEL FACTOR DE COMPARACIÓN:		Se realizó la alineación de los PbRM con el Manual de Planeación, Programación y Presupuestación de 2025					
LÍNEA BASE:		45 proyectos presupuestarios					
CALENDARIZACIÓN TRIMESTRAL							
VARIABLES DEL INDICADOR	UNIDAD DE MEDIDA	TIPO DE OPERACIÓN	Trim. 1	Trim. 2	Trim. 3	Trim. 4	META ANUAL
A) Formatos PbRM requisitados en alineación al Manual de Planeación, programación y Presupuestación vigente	Formato	Sumable	8	2	2	2	14
B) Total de formatos PbRM manejados por el ayuntamiento	Formato	Sumable	8	2	2	2	14
RESULTADO ESPERADO:			100.00%	100.00%	100.00%	100.00%	100.00%
DESCRIPCIÓN DE LA META ANUAL:							
Se realizará la alineación de los PbRM con el Manual para la Planeación, Programación y Presupuesto de Egresos Municipal para el Ejercicio Fiscal 2025							
MEDIOS DE VERIFICACIÓN:							
Expedientes de Formatos PbRM del ayuntamiento							
METAS DE ACTIVIDAD RELACIONADAS Y AVANCE:							
Meta 3. Integrar el Programa Anual del Presupuesto basado en Resultados Municipal 2025.							
Meta 5. Integrar los informes trimestrales en materia programática que se demiten al OSFEM							

ELABORÓ


ANA CRISTINA FLORES DÍAZ
 TITULAR DEL ÁREA DE INFORMACIÓN, PLANEACIÓN, PROGRAMACIÓN Y EVALUACIÓN (IIPPE)




DIF
Tlalamepantla
 nuestra ciudad
 2025-2027
SECRETARÍA TÉCNICA

VALIDÓ


LIC. PAMELA PONCE DE LEÓN TORRES
 SECRETARÍA TÉCNICA



SISTEMA DE COORDINACIÓN HACENDARIA DEL ESTADO DE MÉXICO CON SUS MUNICIPIOS 2025
MANUAL PARA LA PLANEACIÓN, PROGRAMACIÓN Y PRESUPUESTO DE EGRESOS MUNICIPAL
PRESUPUESTO BASADO EN RESULTADOS MUNICIPAL



PbRM-01d FICHA TÉCNICA DE DISEÑO DE INDICADORES ESTRATÉGICOS O DE GESTIÓN 2025

EJE DE CAMBIO/EJE TRANSVERSAL:	Eje 1. Cero corrupción y gobierno del pueblo y para el pueblo "Estado de Derecho y Austeridad"	
TEMA DE DESARROLLO:	Transparencia y rendición de cuentas	
PROGRAMA PRESUPUESTARIO:	01050205	Planeación y presupuesto basado en resultados
PROYECTO:	010502050107	Planeación y evaluación para el desarrollo municipal
OBJETIVO DEL PROGRAMA PRESUPUESTARIO:	Incluye las acciones y procedimientos necesarios para desarrollar y fortalecer las fases para la planeación, programación, presupuestación, seguimiento y evaluación programático – presupuestal, considerando las fases del registro contable – presupuestal y el correspondiente proceso de rendición de cuentas, adicionalmente, incluye los procedimientos de planeación y evaluación de los planes de desarrollo municipal, los programas regionales y sectoriales que de él deriven	
DEPENDENCIA GENERAL:	B00	Dirección General (Secretaría Técnica)
DEPENDENCIA AUXILIAR:	304	Planeación (Área de Información, Planeación, Programación y Evaluación)

ESTRUCTURA DEL INDICADOR

NOMBRE DEL INDICADOR:	Porcentaje de asesorías en materia de indicadores de desempeño.		
FÓRMULA DE CÁLCULO:	A 2.1 = (Asesorías en materia de indicadores/Total de asesorías brindadas en materia del SEDM) *100		
INTERPRETACIÓN:	Conocer el número de asesorías en materia de indicadores		
DIMENSIÓN QUE ATIENDE:	Eficiencia	FRECUENCIA DE MEDICIÓN:	Trimestral
FACTOR DE COMPARACIÓN:	No Aplica	TIPO DE INDICADOR:	Gestión
DESCRIPCIÓN DEL FACTOR DE COMPARACIÓN:	No Aplica		
LÍNEA BASE:	No Aplica		

CALENDARIZACIÓN TRIMESTRAL

VARIABLES DEL INDICADOR	UNIDAD DE MEDIDA	TIPO DE OPERACIÓN	Trin. 1	Trin. 2	Trin. 3	Trin. 4	META ANUAL
A) Asesorías en materia de indicadores	Asesoría	Sumable	0	0	0	0	0
B) Total de asesorías brindadas en materia del SEDM	Asesoría	Sumable	0	0	0	0	0
RESULTADO ESPERADO:			#1DIV/01	#1DIV/01	#1DIV/01	#1DIV/01	#1DIV/01

DESCRIPCIÓN DE LA META ANUAL:

No Aplica, ya que, las asesorías y orientaciones brindadas se realizan en materia programática-presupuestal y evaluación.

MEDIOS DE VERIFICACIÓN:

Registros Administrativos

METAS DE ACTIVIDAD RELACIONADAS Y AVANCE:

No Aplica

ELABORÓ

ANA CRISTINA FLORES DÍAZ

TITULAR DEL ÁREA DE INFORMACIÓN, PLANEACIÓN, PROGRAMACIÓN Y EVALUACIÓN (IUIPE)



VALIDÓ


LIC. PAMELA PONCE DE LEÓN TORRES

SECRETARIA TÉCNICA




PbRM-01d FICHA TÉCNICA DE DISEÑO DE INDICADORES ESTRATÉGICOS O DE GESTIÓN 2025							
EJE DE CAMBIO/EJE TRANSVERSAL:		Eje 1: Cero corrupción y gobierno del pueblo y para el pueblo "Estado de Derecho y Austeridad"					
TEMA DE DESARROLLO:		Transparencia y rendición de cuentas					
PROGRAMA PRESUPUESTARIO:		01050205	Planeación y presupuesto basado en resultados				
PROYECTO:		010502050107	Planeación y evaluación para el desarrollo municipal				
OBJETIVO DEL PROGRAMA PRESUPUESTARIO:		Incluye las acciones y procedimientos necesarios para desarrollar y fortalecer las fases para la planeación, programación, presupuestación, seguimiento y evaluación programático – presupuestal, considerando las fases del registro contable – presupuestal y el correspondiente proceso de rendición de cuentas, adicionalmente, incluye los procedimientos de planeación y evaluación de los planes de desarrollo municipal, los programas regionales y sectoriales que de él deriven					
DEPENDENCIA GENERAL:		B00	Dirección General (Secretaría Técnica)				
DEPENDENCIA AUXILIAR:		304	Planeación (Área de Información, Planeación, Programación y Evaluación)				
ESTRUCTURA DEL INDICADOR							
NOMBRE DEL INDICADOR:		Porcentaje de asesorías en materia de evaluaciones.					
FORMULA DE CÁLCULO:		A 2.2 = (Asesorías en materia de evaluaciones/Total de asesorías brindadas en materia del SEDM) *100					
INTERPRETACIÓN:		Conocer el número de asesorías en materia de evaluaciones					
DIMENSIÓN QUE ATIENDE:		Eficiencia	FRECUENCIA DE MEDICIÓN:			Trimestral	
FACTOR DE COMPARACIÓN:		12	TIPO DE INDICADOR:			Gestión	
DESCRIPCIÓN DEL FACTOR DE COMPARACIÓN:		Se impartieron 12 orientaciones y asesorías en materia del Sistema de Evaluación del Desempeño Municipal.					
LÍNEA BASE:		12 asesorías					
CALENDARIZACIÓN TRIMESTRAL							
VARIABLES DEL INDICADOR	UNIDAD DE MEDIDA	TIPO DE OPERACIÓN	Trím. 1	Trím. 2	Trím. 3	Trím. 4	META ANUAL
A) Asesorías en materia de evaluaciones	Asesoría	Sumable	3	3	3	3	12
B) Total de asesorías brindadas en materia del SEDM	Asesoría	Sumable	3	3	3	3	12
RESULTADO ESPERADO:			100.00%	100.00%	100.00%	100.00%	100.00%
DESCRIPCIÓN DE LA META ANUAL:							
Se realizarán 12 listas de las asesorías y orientaciones brindadas en materia programática-presupuestal y evaluación.							
MEDIOS DE VERIFICACIÓN:							
Registros Administrativos							
METAS DE ACTIVIDAD RELACIONADAS Y AVANCE:							
Meta 7. Brindar asesoría y orientación en materia programática – presupuestal y evaluación							

ELABORÓ




ANA CRISTINA FLORES DÍAZ

TITULAR DEL ÁREA DE INFORMACIÓN, PLANEACIÓN, PROGRAMACIÓN Y EVALUACIÓN (UIPE)




UIPE

VALIDÓ



LIC. PAMELA PONCE DE LEÓN TORRES

SECRETARÍA TÉCNICA



SECRETARIA TÉCNICA

PbRM-01d FICHA TÉCNICA DE DISEÑO DE INDICADORES ESTRATÉGICOS O DE GESTIÓN 2025

EJE DE CAMBIO/EJE TRANSVERSAL:	Eje 1. Cero corrupción y gobierno del pueblo y para el pueblo "Estado de Derecho y Austeridad"
TEMA DE DESARROLLO:	Transparencia y rendición de cuentas
PROGRAMA PRESUPUESTARIO:	01050205 Planeación y presupuesto basado en resultados
PROYECTO:	010502050107 Planeación y evaluación para el desarrollo municipal
OBJETIVO DEL PROGRAMA PRESUPUESTARIO:	Incluye las acciones y procedimientos necesarios para desarrollar y fortalecer las fases para la planeación, programación, presupuestación, seguimiento y evaluación programático – presupuestal, considerando las fases del registro contable – presupuestal y el correspondiente proceso de rendición de cuentas, adicionalmente, incluye los procedimientos de planeación y evaluación de los planes de desarrollo municipal, los programas regionales y sectoriales que de él deriven
DEPENDENCIA GENERAL:	B00 Dirección General (Secretaría Técnica)
DEPENDENCIA AUXILIAR:	304 Planeación (Área de Información, Planeación, Programación y Evaluación)

ESTRUCTURA DEL INDICADOR

NOMBRE DEL INDICADOR:	Porcentaje de cumplimiento de las evaluaciones señaladas en el PAE.		
FÓRMULA DE CÁLCULO:	A 3.1 = (Total de evaluaciones realizadas señaladas en el PAE/Total de evaluaciones señaladas en el PAE) *100		
INTERPRETACIÓN:	Conocer el número de evaluaciones realizadas señaladas en el PAE		
DIMENSIÓN QUE ATIENDE:	Eficiencia	FRECUENCIA DE MEDICIÓN:	Trimestral
FACTOR DE COMPARACIÓN:	1	TIPO DE INDICADOR:	Gestión
DESCRIPCIÓN DEL FACTOR DE COMPARACIÓN:	Se realizó y publicó en PAE		
LÍNEA BASE:	1 publicación		

CALENDARIZACIÓN TRIMESTRAL

VARIABLES DEL INDICADOR	UNIDAD DE MEDIDA	TIPO DE OPERACIÓN	Trim. 1	Trím. 2	Trim. 3	Trim. 4	META ANUAL
A) Total de evaluaciones realizadas señaladas en el PAE	Evaluación	Sumable	0	1	0	0	1
B) Total de evaluaciones señaladas en el PAE	Evaluación	Sumable	0	1	0	0	1
RESULTADO ESPERADO:			#/DIV/01	100.00%	#/DIV/01	#/DIV/01	100.00%

DESCRIPCIÓN DE LA META ANUAL:

Se dará seguimiento al Programa Anual de Evaluación


MEDIOS DE VERIFICACIÓN:

Registros Administrativos

METAS DE ACTIVIDAD RELACIONADAS Y AVANCE:



Meta 8. Integral y ejecutar el Programa Anual de Evaluación (PAE) 2025

ELABORÓ




ANA CRISTINA FLORES DÍAZ

TITULAR DEL ÁREA DE INFORMACIÓN, PLANEACIÓN, PROGRAMACIÓN Y EVALUACIÓN (IIPPE)


SECRETARÍA TÉCNICA

VALIDÓ



LIC. PAMELA PONCE DE LEÓN TORRES

SECRETARÍA TÉCNICA




SISTEMA DE COORDINACIÓN HACENDARIA DEL ESTADO DE MÉXICO CON SUS MUNICIPIOS 2025
MANUAL PARA LA PLANEACIÓN, PROGRAMACIÓN Y PRESUPUESTO DE EGRESOS MUNICIPAL
PRESUPUESTO BASADO EN RESULTADOS MUNICIPAL



PbRM-01d FICHA TÉCNICA DE DISEÑO DE INDICADORES ESTRATÉGICOS O DE GESTIÓN 2025							
EJE DE CAMBIO/EJE TRANSVERSAL:		Eje 1. Cero corrupción y gobierno del pueblo y para el pueblo "Estado de Derecho y Austeridad"					
TEMA DE DESARROLLO:		Transparencia y rendición de cuentas					
PROGRAMA PRESUPUESTARIO:		01050205	Planeación y presupuesto basado en resultados				
PROYECTO:		010502050107	Planeación y evaluación para el desarrollo municipal				
OBJETIVO DEL PROGRAMA PRESUPUESTARIO:		Incluye las acciones y procedimientos necesarios para desarrollar y fortalecer las fases para la planeación, programación, presupuestación, seguimiento y evaluación programático – presupuestal, considerando las fases del registro contable – presupuestal y el correspondiente proceso de rendición de cuentas, adicionalmente, incluye los procedimientos de planeación y evaluación de los planes de desarrollo municipal, los programas regionales y sectoriales que de él deriven.					
DEPENDENCIA GENERAL:		B00	Dirección General (Secretaría Técnica)				
DEPENDENCIA AUXILIAR:		304	Planeación (Área de Información, Planeación, Programación y Evaluación)				
ESTRUCTURA DEL INDICADOR							
NOMBRE DEL INDICADOR:		Promedio de acuerdos cumplidos en sesiones del COPLADEMUN.					
FÓRMULA DE CÁLCULO:		A 4.1 = (Acuerdos del COPLADEMUN cumplidos/ Total de sesiones del COPLADEMUN realizadas)					
INTERPRETACIÓN:		Conocer el número de Acuerdos del COPLADEMUN cumplidos					
DIMENSIÓN QUE ATIENDE:		Eficiencia	FRECUENCIA DE MEDICIÓN:		Trimestral		
FACTOR DE COMPARACIÓN:		No Aplica	TIPO DE INDICADOR:		Gestión		
DESCRIPCIÓN DEL FACTOR DE COMPARACIÓN:		No Aplica					
LÍNEA BASE:		No Aplica					
CALENDARIZACIÓN TRIMESTRAL							
VARIABLES DEL INDICADOR	UNIDAD DE MEDIDA	TIPO DE OPERACIÓN	Trim. 1	Trim. 2	Trim. 3	Trim. 4	META ANUAL
A) Acuerdos del COPLADEMUN cumplidos	Acuerdo	Sumable	0	0	0	0	0
B) Total de sesiones del COPLADEMUN realizadas	Sesión	Sumable	0	0	0	0	0
RESULTADO ESPERADO:			# DIV/0	# DIV/0	# DIV/0	# DIV/0	# DIV/0
DESCRIPCIÓN DE LA META ANUAL:							
No aplica, ya que, no se realizan sesiones de COPLADEMUN							
MEDIOS DE VERIFICACIÓN:							
Actas de sesión del COPLADEMUN							
METAS DE ACTIVIDAD RELACIONADAS Y AVANCE:							
No aplica							

ELABORÓ




ANA CRISTINA FLORES DÍAZ

TITULAR DEL ÁREA DE INFORMACIÓN, PLANEACIÓN, PROGRAMACIÓN Y EVALUACIÓN (UIPPE)



VALIDÓ



LIC. PAMELA PONCE DE LEÓN TORRES

SECRETARÍA TÉCNICA



PBRM-01d FICHA TÉCNICA DE DISEÑO DE INDICADORES ESTRATÉGICOS O DE GESTIÓN 2025							
EJE DE CAMBIO/EJE TRANSVERSAL:		Eje 1: Cero corrupción y gobierno del pueblo y para el pueblo "Estado de Derecho y Austeridad"					
TEMA DE DESARROLLO:		Coordinación municipal e interestatal					
PROGRAMA PRESUPUESTARIO:		01050206	Consolidación de la Administración Pública de Resultados				
PROYECTO:		010502060201	Adquisiciones y Servicios				
OBJETIVO DEL PROGRAMA PRESUPUESTARIO:		Comprende el conjunto de actividades y herramientas para coadyuvar a que la actuación de los servidores públicos sea eficaz, eficiente y transparente, a fin de generar resultados con apoyo a los principios de legalidad, objetividad, profesionalismo, honradez, lealtad, imparcialidad, eficiencia, eficacia, equidad, transparencia, economía, integridad, que permiten la toma de decisiones sobre la aplicación de los recursos públicos con el objeto de mejorar la calidad del gasto público y la rendición de cuentas					
DEPENDENCIA GENERAL:		D00	Área de Administración (Oficialía Mayor)				
DEPENDENCIA AUXILIAR:		306	Área de Finanzas (Área de Recursos Materiales)				
ESTRUCTURA DEL INDICADOR							
NOMBRE DEL INDICADOR:		Tasa de variación del gasto corriente.					
FÓRMULA DE CÁLCULO:		$F = ((\text{Gasto corriente del año actual}) / \text{Gasto corriente en el año anterior}) - 1$ *100					
INTERPRETACIÓN:		Mide el gasto corriente entre un año y otro					
DIMENSIÓN QUE ATIENDE:		Eficiencia	FRECUENCIA DE MEDICIÓN:		Anual		
FACTOR DE COMPARACIÓN:		349,675,040.77	TIPO DE INDICADOR:		Estratégico		
DESCRIPCIÓN DEL FACTOR DE COMPARACIÓN:		Gasto corriente en el año actual					
LÍNEA BASE:		380,226,359.86 pesos					
CALENDARIZACIÓN TRIMESTRAL							
VARIABLES DEL INDICADOR	UNIDAD DE MEDIDA	TIPO DE OPERACIÓN	Trim. 1	Trim. 2	Trim. 3	Trim. 4	META ANUAL
A) Gasto corriente del año actual	Peso	Sumable	0	0	0	349,675,040.77	349,675,040.77
B) Gasto corriente en el año anterior	Peso	Sumable	0	0	0	380,226,359.86	380,226,359.86
RESULTADO ESPERADO:			0.00%	0.00%	0.00%	-8.04%	-8.04%
DESCRIPCIÓN DE LA META ANUAL:							
Se disminuirá el gasto corriente un 8.04 por ciento.							
MEDIOS DE VERIFICACIÓN:							
Estado comparativo de Egresos.							
METAS DE ACTIVIDAD RELACIONADAS Y AVANCE:							
No aplica							

ELABORÓ

LIC. ENRIQUE ALEJANDRO SALAZAR ORTEGA
ENCARGADO DE DESPACHO DE DEPARTAMENTO DE RECURSOS MATERIALES



VALIDO

LIC. MARÍA DEL SOCORRO MADERO MÁRQUEZ
OFICIAL MAYOR





PBRM-01d FICHA TÉCNICA DE DISEÑO DE INDICADORES ESTRATÉGICOS O DE GESTIÓN 2025							
EJE DE CAMBIO/EJE TRANSVERSAL:		Eje 1: Cero corrupción y gobierno del pueblo y para el pueblo "Estado de Derecho y Austeridad"					
TEMA DE DESARROLLO:		Coordinación municipal e interestatal					
PROGRAMA PRESUPUESTARIO:		01050200	Consolidación de la Administración Pública de Resultados				
PROYECTO:		010502060201	Adquisiciones y Servicios				
OBJETIVO DEL PROGRAMA PRESUPUESTARIO:		Comprende el conjunto de actividades y herramientas para coadyuvar a que la actuación de los servidores públicos sea eficaz, eficiente y transparente, a fin de generar resultados con apego a los principios de legalidad, objetividad, profesionalismo, honradez, lealtad, imparcialidad, eficiencia, eficacia, equidad, transparencia, economía, integridad, que permiten la toma de decisiones sobre la aplicación de los recursos públicos con el objeto de mejorar la calidad del gasto público y la rendición de cuentas					
DEPENDENCIA GENERAL:		D00	Área de Administración (Oficialía Mayor)				
DEPENDENCIA AUXILIAR:		306	Área de Finanzas (Área de Recursos Materiales)				
ESTRUCTURA DEL INDICADOR							
NOMBRE DEL INDICADOR:		Porcentaje de avance en el gasto corriente ejercicio					
FÓRMULA DE CÁLCULO:		$P = (\text{Gasto corriente ejercido} / \text{Monto del Gasto corriente}) * 100$					
INTERPRETACIÓN:		Mide el gasto corriente ejercido					
DIMENSIÓN QUE ATIENDE:		Eficiencia	FRECUENCIA DE MEDICIÓN:			Anual	
FACTOR DE COMPARACIÓN:		349,675,040.77	TIPO DE INDICADOR:			Estratégico	
DESCRIPCIÓN DEL FACTOR DE COMPARACIÓN:		Medición del gasto corriente del año actual					
LÍNEA BASE:		No aplica					
CALENDARIZACIÓN TRIMESTRAL							
VARIABLES DEL INDICADOR	UNIDAD DE MEDIDA	TIPO DE OPERACIÓN	Trím. 1	Trím. 2	Trím. 3	Trím. 4	META ANUAL
A) Gasto corriente ejercido	Peso	Sumable	0	0	0	349,675,040.77	349,675,040.77
B) Monto del Gasto corriente	Peso	Sumable	0	0	0	349,675,040.77	349,675,040.77
RESULTADO ESPERADO:			0.00%	0.00%	0.00%	100.00%	100.00%
DESCRIPCIÓN DE LA META ANUAL:							
Se ejerce el 100 % del gasto programado.							
MEDIOS DE VERIFICACIÓN:							
Estado comparativo de Egresos.							
METAS DE ACTIVIDAD RELACIONADAS Y AVANCE:							
No aplica							

ELABORÓ

LIC. ENRIQUE ALEJANDRO SALAZAR ORTEGA
ENCARGADO DE DESPACHO DE DEPARTAMENTO DE RECURSOS MATERIALES



ÁREA DE RECURSOS
MATERIALES

VALIDÓ

LIC. MARÍA DEL SOCORRO MADERO MÁRQUEZ
OFICIAL MAYOR



OFICIALÍA MAYOR

PbRM-01d FICHA TÉCNICA DE DISEÑO DE INDICADORES ESTRATÉGICOS O DE GESTIÓN 2025

PILAREJE TRANSVERSAL:	Eje transversal II Gobierno Moderno. Capaz y Responsable		
TEMA DE DESARROLLO:	Gestión para Resultados y evaluación del desempeño		
PROGRAMA PRESUPUESTARIO:	01050206	Consolidación de la Administración Pública de Resultados	
PROYECTO:	010502060101	Administración de Personal	
OBJETIVO DEL PROGRAMA PRESUPUESTARIO:	Comprende el conjunto de actividades y herramientas para coadyuvar a que la actuación de los servidores públicos sea eficaz, eficiente y transparente, a fin de generar resultados con apego a los principios de legalidad, objetividad, profesionalismo, honradez, lealtad, imparcialidad, eficiencia, equidad, transparencia, economía, integridad, que permiten la toma de decisiones sobre la aplicación de los recursos públicos con el objeto de mejorar la calidad del gasto público y la rendición de cuentas		
DEPENDENCIA GENERAL:	D00	Área de Administración (Oficialía Mayor)	
DEPENDENCIA AUXILIAR:	307	Área de Administración (Departamento de Gestión del Talento Humano)	
ESTRUCTURA DEL INDICADOR			
NOMBRE DEL INDICADOR:	Tasa de variación de servidores públicos municipales en funciones.		
FÓRMULA DE CÁLCULO:	$C1 = ((\text{Servidores públicos en funciones en el semestre actual} / \text{Servidores públicos en funciones en el semestre anterior}) - 1) * 100$		
INTERPRETACIÓN:	Conocer el número de servidores públicos en funciones entre un semestre y otro		
DIMENSIÓN QUE ATIENDE:	Eficiencia	FRECUENCIA DE MEDICIÓN:	Semestral
FACTOR DE COMPARACIÓN:	650	TIPO DE INDICADOR:	Gestión
DESCRIPCIÓN DEL FACTOR DE COMPARACIÓN:	Servidores públicos en funciones		
LÍNEA BASE:	746 servidores públicos		

CALENDARIZACIÓN TRIMESTRAL

VARIABLES DEL INDICADOR	UNIDAD DE MEDIDA	TIPO DE OPERACIÓN	Trim. 1	Trim. 2	Trim. 3	Trim. 4	META ANUAL
A) Servidores públicos en funciones en el semestre actual	Persona	Valor actual	0	650	0	650	650
B) Servidores públicos en funciones en el semestre anterior	Persona	Valor actual	0	746	0	650	650
RESULTADO ESPERADO:			0.00%	-12.87%	0.00%	0.00%	0.00%

DESCRIPCIÓN DE LA META ANUAL:

Se contabilizarán 650 servidores públicos en 2025

MEDIOS DE VERIFICACIÓN:

Registros Administrativos del personal que labora en el H. Ayuntamiento

METAS DE ACTIVIDAD RELACIONADAS Y AVANCE:

Meta 3. Generar nómina del Sistema Municipal DIF de Tlalnepan de Baz.

ELABORÓ



C. JORGE LUIS CRISPÍN RAMÍREZ
ENCARGADA DEL DESPACHO DEL DEPARTAMENTO DE GESTIÓN DEL TALENTO HUMANO

DIF
Tlalnepan
nuestra ciudad
2025-2027

ÁREA DE GESTIÓN DEL TALENTO HUMANO

DIF
Tlalnepan
nuestra ciudad
2025-2027

OFICIALÍA MAYOR

VALIDÓ



L.C. MARÍA DEL SOCORRO MADERO MÁRQUEZ
OFICIAL MAYOR



EL AYUNTAMIENTO
CONSTITUCIONAL
DE TLALNEPANTLA DE BAZ
2025-2027

SISTEMA DE COORDINACIÓN HACENDARIA DEL ESTADO DE MÉXICO CON SUS MUNICIPIOS
MANUAL PARA LA PLANEACIÓN, PROGRAMACIÓN Y PRESUPUESTO DE EGRESOS MUNICIPAL 2025
PRESUPUESTO BASADO EN RESULTADOS MUNICIPAL



PDRM-01d FICHA TÉCNICA DE DISEÑO DE INDICADORES ESTRATÉGICOS O DE GESTIÓN 2025							
EJE DE CAMBIO/EJE TRANSVERSAL:		Eje 1. Cero corrupción y gobierno del pueblo y para el pueblo "Estado de Derecho y Austeridad"					
TEMA DE DESARROLLO:		Coordinación municipal e interestatal					
PROGRAMA PRESUPUESTARIO:		01050206	Consolidación de la Administración Pública de Resultados				
PROYECTO:		010502060201	Adquisiciones y Servicios				
OBJETIVO DEL PROGRAMA PRESUPUESTARIO:		Comprende el conjunto de actividades y herramientas para coadyuvar a que la actuación de los servidores públicos sea eficaz, eficiente y transparente, a fin de generar resultados con apego a los principios de legalidad, objetividad, profesionalismo, honradez, lealtad, imparcialidad, eficiencia, eficacia, equidad, transparencia, economía, integridad, que permitan la toma de decisiones sobre la aplicación de los recursos públicos con el objeto de mejorar la calidad del gasto público y la rendición de cuentas					
DEPENDENCIA GENERAL:		D00	Área de Administración (Oficialía Mayor)				
DEPENDENCIA AUXILIAR:		306	Área de Finanzas (Área de Recursos Materiales)				
ESTRUCTURA DEL INDICADOR							
NOMBRE DEL INDICADOR:		Tasa de variación del gasto ejercido por concepto de adquisiciones, bienes y servicios					
FÓRMULA DE CÁLCULO:		C2 = ((Monto ejercido por concepto de adquisiciones, bienes y servicios del semestre actual/ Monto por concepto de adquisiciones, bienes y servicios ejercidos del semestre anterior)-1) *100					
INTERPRETACIÓN:		Mide el monto ejercido por concepto de adquisiciones, bienes y servicios en un semestre y otro					
DIMENSIÓN QUE ATIENDE:		Eficiencia	FRECUENCIA DE MEDICIÓN:		Semestral		
FACTOR DE COMPARACIÓN:		182,843,995.59	TIPO DE INDICADOR:		Gestión		
DESCRIPCIÓN DEL FACTOR DE COMPARACIÓN:		Monto ejercido por concepto de adquisiciones, bienes y servicios					
LÍNEA BASE:		127,143,249.72 pesos					
CALENDARIZACIÓN TRIMESTRAL							
VARIABLES DEL INDICADOR	UNIDAD DE MEDIDA	TIPO DE OPERACIÓN	Trím. 1	Trím. 2	Trím. 3	Trím. 4	META ANUAL
A) Monto ejercido por concepto de adquisiciones, bienes y servicios del semestre actual	Pesos	Valor actual	0	91,215,150.95	0	71,628,844.64	71,628,844.64
B) Monto por concepto de adquisiciones, bienes y servicios ejercidos del semestre anterior	Pesos	Valor actual	0	127,143,249.72	0	91,215,150.95	91,215,150.95
RESULTADO ESPERADO:			0.00%	-28.26%	0.00%	-21.47%	-21.47%
DESCRIPCIÓN DE LA META ANUAL:							
Se erogarán el total de la programación para la adquisición de bienes y el pago de servicios capitulos del gasto 2000, 3000 y 5000							
MEDIOS DE VERIFICACIÓN:							
Estado Comparativo de Egresos.							
METAS DE ACTIVIDAD RELACIONADAS Y AVANCE:							
No aplica							

ELABORÓ

LIC. ENRIQUE ALEJANDRO SALAZAR ORTEGA
ENCARGADO DE DESPACHO DE DEPARTAMENTO DE RECURSOS MATERIALES



VALIDÓ

LIC. MARÍA DEL SOCORRO MADERO MÁRQUEZ
OFICIAL MAYOR





SISTEMA DE COORDINACIÓN HACENDARIA DEL ESTADO DE MÉXICO CON SUS MUNICIPIOS
MANUAL PARA LA PLANEACIÓN, PROGRAMACIÓN Y PRESUPUESTO DE EGRESOS MUNICIPAL 2025
PRESUPUESTO BASADO EN RESULTADOS MUNICIPAL



PbRM-01d FICHA TÉCNICA DE DISEÑO DE INDICADORES ESTRATÉGICOS O DE GESTIÓN 2025							
EJE DE CAMBIO/EJE TRANSVERSAL:		Eje 1: Cero corrupción y gobierno del pueblo y para el pueblo "Estado de Derecho y Austeridad"					
TEMA DE DESARROLLO :		Coordinación municipal e interestatal					
PROGRAMA PRESUPUESTARIO:		01050206	Consolidación de la Administración Pública de Resultados				
PROYECTO:		010502060301	Control del Patrimonio y Normatividad				
OBJETIVO DEL PROGRAMA PRESUPUESTARIO:		Comprende el conjunto de actividades y herramientas para coadyuvar a que la actuación de los servidores públicos sea eficaz, eficiente y transparente, a fin de generar resultados con apego a los principios de legalidad, objetividad, profesionalismo, honradez, lealtad, imparcialidad, eficiencia, eficacia, equidad, transparencia, economía, integridad, que permiten la toma de decisiones sobre la aplicación de los recursos públicos con el objeto de mejorar la calidad del gasto público y la rendición de cuentas					
DEPENDENCIA GENERAL:		D00	Área de Administración (Oficialía Mayor)				
DEPENDENCIA AUXILIAR:		307	Área de Administración (Departamento de Patrimonio)				
ESTRUCTURA DEL INDICADOR							
NOMBRE DEL INDICADOR:		Tasa de variación en el registro de bienes patrimoniales.					
FÓRMULA DE CÁLCULO:		$C3 = ((\text{Registros de bienes patrimoniales del semestre actual} / \text{Registros de bienes patrimoniales del semestre anterior}) - 1) * 100$					
INTERPRETACIÓN:		Mide el registro de bienes patrimoniales entre un semestre y otro					
DIMENSIÓN QUE ATIENDE:		Eficiencia	FRECUENCIA DE MEDICIÓN:		Semestral		
FACTOR DE COMPARACIÓN:		3,625	TIPO DE INDICADOR:		Gestión		
DESCRIPCIÓN DEL FACTOR DE COMPARACIÓN:		Registros de bienes patrimoniales					
LÍNEA BASE:		2,744 registros					
CALENDARIZACIÓN TRIMESTRAL							
VARIABLES DEL INDICADOR	UNIDAD DE MEDIDA	TIPO DE OPERACIÓN	Trím. 1	Trím. 2	Trím. 3	Trím. 4	META ANUAL
A) Registros de bienes patrimoniales del semestre actual	Registro	Valor actual	0	3,645	0	3,755	3,755
B) Registros de bienes patrimoniales del semestre anterior	Registro	Valor actual	0	2,744	0	3,645	3,645
RESULTADO ESPERADO:			0.00%	32.84%	0.00%	3.02%	3.02%
DESCRIPCIÓN DE LA META ANUAL:							
Se realizará el registro de 3,625 bienes patrimoniales pertenecientes al SMDIF							
MEDIOS DE VERIFICACIÓN:							
Registros administrativos de los inventarios de los bienes patrimoniales del ayuntamiento.							
METAS DE ACTIVIDAD RELACIONADAS Y AVANCE:							
Meta 1. Realizar el levantamiento físico de Bienes Muebles e Inmuebles del SMDIF							

ELABORÓ



LIC. RODRIGO ROBLES MARTÍNEZ
ENCARGADO DE DESPACHO DE DEPARTAMENTO DE PATRIMONIO

VALIDÓ



LIC. MARÍA DEL SOCORRO MADERO MÁRQUEZ
OFICIAL MAYOR

DIF
Tlalnepantla
nuestra ciudad
2025-2027
OFICIALÍA MAYOR



SISTEMA DE COORDINACIÓN HACENDARIA DEL ESTADO DE MÉXICO CON SUS MUNICIPIOS
MANUAL PARA LA PLANEACIÓN, PROGRAMACIÓN Y PRESUPUESTO DE EGRESOS MUNICIPAL 2025
PRESUPUESTO BASADO EN RESULTADOS MUNICIPAL



PbRM-01d FICHA TÉCNICA DE DISEÑO DE INDICADORES ESTRATÉGICOS O DE GESTIÓN 2025		
EJE DE CAMBIO/EJE TRANSVERSAL:	Eje 1: Cero corrupción y gobierno del pueblo y para el pueblo "Estado de Derecho y Austeridad"	
TEMA DE DESARROLLO:	Coordinación municipal e interestatal	
PROGRAMA PRESUPUESTARIO:	01050206	Consolidación de la Administración Pública de Resultados
PROYECTO:	010502060201	Adquisiciones y Servicios
OBJETIVO DEL PROGRAMA PRESUPUESTARIO:	Comprende el conjunto de actividades y herramientas para coadyuvar a que la actuación de los servidores públicos sea eficaz, eficiente y transparente, a fin de generar resultados con apego a los principios de legalidad, objetividad, profesionalismo, honradez, lealtad, imparcialidad, eficiencia, eficacia, equidad, transparencia, economía, integridad, que permiten la toma de decisiones sobre la aplicación de los recursos públicos con el objeto de mejorar la calidad del gasto público y la rendición de cuentas	
DEPENDENCIA GENERAL:	D00	Área de Administración (Oficialía Mayor)
DEPENDENCIA AUXILIAR:	306	Área de Finanzas (Área de Recursos Materiales)

ESTRUCTURA DEL INDICADOR		
NOMBRE DEL INDICADOR:	Porcentaje de cumplimiento del Programa Anual de Mejora Regulatoria	
FÓRMULA DE CÁLCULO:	C4 = (Acciones del Programa Anual de Mejora Regulatoria cumplidas/Total de Acciones del Programa Anual de Mejora Regulatoria) *100	
INTERPRETACIÓN:	Mide el cumplimiento de las acciones del Programa Anual de Mejora Regulatoria	
DIMENSIÓN QUE ATIENDE:	Eficiencia	FRECUENCIA DE MEDICIÓN: Trimestral
FACTOR DE COMPARACIÓN:	No Aplica	TIPO DE INDICADOR: Gestión
DESCRIPCIÓN DEL FACTOR DE COMPARACIÓN:	No Aplica	
LINEA BASE:	No Aplica	

CALENDARIZACIÓN TRIMESTRAL							
VARIABLES DEL INDICADOR	UNIDAD DE MEDIDA	TIPO DE OPERACIÓN	Trím. 1	Trím. 2	Trím. 3	Trím. 4	META ANUAL
A) Acciones del Programa Anual de Mejora Regulatoria cumplidas	Acción	Sumable	0	0	0	0	0
B) Total de Acciones del Programa Anual de Mejora Regulatoria	Acción	Sumable	0	0	0	0	0
RESULTADO ESPERADO:			0.00%	0.00%	0.00%	0.00%	0.00%

DESCRIPCIÓN DE LA META ANUAL:
No Aplica

MEDIOS DE VERIFICACIÓN:
Reportes de avance en materia del Programa de Mejora Regulatoria.

METAS DE ACTIVIDAD RELACIONADAS Y AVANCE:
No Aplica

ELABORÓ

LIC. ENRIQUE ALEJANDRO SALAZAR ORTEGA
ENCARGADO DE DESPACHO DE DEPARTAMENTO DE RECURSOS MATERIALES



VALIDÓ



LIC. MARÍA DEL SOCORRO MADERO MÁRQUEZ
OFICIAL MAYOR



H. AYUNTAMIENTO
CONSTITUCIONAL
DE TALAÑEPANTLA DE BAZ
3075-2027

SISTEMA DE COORDINACIÓN HACENDARIA DEL ESTADO DE MÉXICO CON SUS MUNICIPIOS
MANUAL PARA LA PLANEACIÓN, PROGRAMACIÓN Y PRESUPUESTO DE EGRESOS MUNICIPAL 2025
PRESUPUESTO BASADO EN RESULTADOS MUNICIPAL



PDRM-01d FICHA TÉCNICA DE DISEÑO DE INDICADORES ESTRATÉGICOS O DE GESTIÓN 2025							
EJE DE CAMBIO/EJE TRANSVERSAL:		Eje 1 Cero corrupción y gobierno del pueblo y para el pueblo "Estado de Derecho y Austeridad"					
TEMA DE DESARROLLO:		Coordinación municipal e interestatal					
PROGRAMA PRESUPUESTARIO:		01050206	Consolidación de la Administración Pública de Resultados				
PROYECTO:		010502060201	Adquisiciones y Servicios				
OBJETIVO DEL PROGRAMA PRESUPUESTARIO:		Comprende el conjunto de actividades y herramientas para coadyuvar a que la actuación de los servidores públicos sea eficaz, eficiente y transparente, a fin de generar resultados con apego a los principios de legalidad, objetividad, profesionalismo, honradez, lealtad, imparcialidad, eficiencia, eficacia, equidad, transparencia, economía, integridad, que permitan la toma de decisiones sobre la aplicación de los recursos públicos con el objeto de mejorar la calidad del gasto público y la rendición de cuentas					
DEPENDENCIA GENERAL:		D00	Área de Administración (Oficialía Mayor)				
DEPENDENCIA AUXILIAR:		306	Área de Finanzas (Área de Recursos Materiales)				
ESTRUCTURA DEL INDICADOR							
NOMBRE DEL INDICADOR:		Tasa de variación en el registro de cumplimiento de las metas programadas del Organismo Operador de Agua					
FÓRMULA DE CÁLCULO:		C5 = ((Registro de cumplimiento del programa anual del Organismo Operador de Agua del semestre actual/ Registro de cumplimiento del programa anual del Organismo Operador de Agua del semestre anterior) -1) *100					
INTERPRETACIÓN:		Mide los registros de cumplimiento del programa anual del Organismo Operador de Agua entre un semestre y otro					
DIMENSIÓN QUE ATIENDE:		Eficiencia	FRECUENCIA DE MEDICIÓN:		Semestral		
FACTOR DE COMPARACIÓN:		No Aplica	TIPO DE INDICADOR:		Gestión		
DESCRIPCIÓN DEL FACTOR DE COMPARACIÓN:		No Aplica					
LÍNEA BASE:		No Aplica					
CALENDARIZACIÓN TRIMESTRAL							
VARIABLES DEL INDICADOR	UNIDAD DE MEDIDA	TIPO DE OPERACIÓN	Trim. 1	Trim. 2	Trim. 3	Trim. 4	META ANUAL
A) Registro de cumplimiento del programa anual del Organismo Operador de Agua del semestre actual	Registro	Sumable	0	0	0	0	0
B) Registro de cumplimiento del programa anual del Organismo Operador de Agua del semestre anterior	Registro	Sumable	0	0	0	0	0
RESULTADO ESPERADO:			0.00%	0.00%	0.00%	0.00%	0.00%
DESCRIPCIÓN DE LA META ANUAL:							
No Aplica							
MEDIOS DE VERIFICACIÓN:							
Registros de cumplimiento de las metas programadas del Organismo Operador de Agua							
METAS DE ACTIVIDAD RELACIONADAS Y AVANCE:							
No Aplica							
ELABORÓ		VALIDÓ					
 LIC. ENRIQUE ALEJANDRO SALAZAR ORTEGA ENCARGADO DE DESPACHO DE DEPARTAMENTO DE RECURSOS MATERIALES		 OFICIALÍA MAYOR					
		J.C. MARÍA DEL SOCORRO MADERO MÁRQUEZ OFICIAL MAYOR					

PbrM-01d FICHA TÉCNICA DE DISEÑO DE INDICADORES ESTRATÉGICOS O DE GESTIÓN 2025

PILAR/EJE TRANSVERSAL:	Eje transversal II Gobierno Moderno, Capaz y Responsable		
TEMA DE DESARROLLO:	Gestión para Resultados y evaluación del desempeño		
PROGRAMA PRESUPUESTARIO:	01050206	Consolidación de la Administración Pública de Resultados	
PROYECTO:	010502060101	Administración de Personal	
OBJETIVO DEL PROGRAMA PRESUPUESTARIO:	Comprende el conjunto de actividades y herramientas para coadyuvar a que la actuación de los servidores públicos sea eficaz, eficiente y transparente, a fin de generar resultados con apego a los principios de legalidad, objetividad, profesionalismo, honradez, lealtad, imparcialidad, eficiencia, eficacia, equidad, transparencia, economía, integridad, que permiten la toma de decisiones sobre la aplicación de los recursos públicos con el objeto de mejorar la calidad del gasto público y la rendición de cuentas		
DEPENDENCIA GENERAL:	D00	Área de Administración (Oficialía Mayor)	
DEPENDENCIA AUXILIAR:	307	Área de Administración (Departamento de Gestión del Talento Humano)	
ESTRUCTURA DEL INDICADOR			
NOMBRE DEL INDICADOR:	Porcentaje de supervisiones realizadas para verificar la puntualidad y asistencia de los servidores públicos		
FÓRMULA DE CÁLCULO:	A.T.I = (Supervisiones realizadas para verificar la puntualidad y asistencia de los servidores públicos / Supervisiones programadas para verificar la puntualidad y asistencia de los servidores público) * 100		
INTERPRETACIÓN:	Mide el número de supervisiones realizadas para verificar la puntualidad y asistencia de los servidores públicos		
DIMENSIÓN QUE ATIENDE:	Eficiencia	FRECUENCIA DE MEDICIÓN:	Trimestral
FACTOR DE COMPARACIÓN:	24	TIPO DE INDICADOR:	Gestión
DESCRIPCIÓN DEL FACTOR DE COMPARACIÓN:	Servidores públicos en funciones		
LÍNEA BASE:	24 supervisiones		

CALENDARIZACIÓN TRIMESTRAL

VARIABLES DEL INDICADOR	UNIDAD DE MEDIDA	TIPO DE OPERACIÓN	Trim. 1	Trim. 2	Trim. 3	Trim. 4	META ANUAL
A) Supervisiones realizadas para verificar la puntualidad y asistencia de los servidores públicos	Supervisión	Sumable	6	6	6	6	24
B) Supervisiones programadas para verificar la puntualidad y asistencia de los servidores público	Supervisión	Sumable	6	6	6	6	24
RESULTADO ESPERADO:			100.00%	100.00%	100.00%	100.00%	100.00%

DESCRIPCIÓN DE LA META ANUAL:

en el presente ejercicio fiscal se realizarán 24 supervisiones para verificar la puntualidad y asistencia de los servidores públicos del SMDIF

MEDIOS DE VERIFICACIÓN:

Registros administrativos de incidencias de puntualidad y asistencia.

METAS DE ACTIVIDAD RELACIONADAS Y AVANCE:

Meta 1. Elaborar y entregar el reporte de incidencias del personal del SMDIF

ELABORÓ

C. JORGE LUIS CRISPÍN RAMÍREZ
ENCARGADA DEL DESPACHO DEL DEPARTAMENTO DE GESTIÓN DEL TALENTO HUMANO

DIF
Tlalnepantla
nuestra ciudad
2025-2027

ÁREA DE GESTIÓN DEL TALENTO HUMANO

DIF
Tlalnepantla
nuestra ciudad
2025-2027

OFICIALÍA MAYOR

VALIDÓ

IC. MARÍA DEL SOCORRO MADERO MÁRQUEZ
OFICIAL MAYOR

PbrM-01d FICHA TÉCNICA DE DISEÑO DE INDICADORES ESTRATÉGICOS O DE GESTIÓN 2025

PILAR/EJE TRANSVERSAL:	Eje transversal II Gobierno Moderno, Capaz y Responsable		
TEMA DE DESARROLLO:	Gestión para Resultados y evaluación del desempeño		
PROGRAMA PRESUPUESTARIO:	01050206	Consolidación de la Administración Pública de Resultados	
PROYECTO:	010502060101	Administración de Personal	
OBJETIVO DEL PROGRAMA PRESUPUESTARIO:	Comprende el conjunto de actividades y herramientas para coadyuvar a que la actuación de los servidores públicos sea eficaz, eficiente y transparente, a fin de generar resultados con apego a los principios de legalidad, objetividad, profesionalismo, honradez, lealtad, imparcialidad, eficiencia, eficacia, equidad, transparencia, economía, integridad, que permiten la toma de decisiones sobre la aplicación de los recursos públicos con el objeto de mejorar la calidad del gasto público y la rendición de cuentas		
DEPENDENCIA GENERAL:	D00	Área de Administración (Oficialía Mayor)	
DEPENDENCIA AUXILIAR:	307	Área de Administración (Departamento de Gestión del Talento Humano)	
ESTRUCTURA DEL INDICADOR			
NOMBRE DEL INDICADOR:	Porcentaje de movimientos de personal efectuados.		
FÓRMULA DE CÁLCULO:	$A 1.2 = (\text{Movimientos de altas y bajas efectuados} / \text{Movimientos de altas y bajas en proceso}) * 100$		
INTERPRETACIÓN:	Conocer el número de movimientos de altas y bajas efectuados		
DIMENSIÓN QUE ATIENDE:	Eficiencia	FRECUENCIA DE MEDICIÓN:	Semestral
FACTOR DE COMPARACIÓN:	24	TIPO DE INDICADOR:	Gestión
DESCRIPCIÓN DEL FACTOR DE COMPARACIÓN:	Servidores públicos en funciones		
LÍNEA BASE:	24 reportes		

CALENDARIZACIÓN TRIMESTRAL

VARIABLES DEL INDICADOR	UNIDAD DE MEDIDA	TIPO DE OPERACIÓN	Trím. 1	Trím. 2	Trím. 3	Trím. 4	META ANUAL
A) Movimientos de altas y bajas efectuados	Reporte	Sumable	0	12	0	12	24
B) Movimientos de altas y bajas en proceso	Reporte	Sumable	0	12	0	12	24
RESULTADO ESPERADO:			0.00%	100.00%	0.00%	100.00%	100.00%

DESCRIPCIÓN DE LA META ANUAL:

Se realizarán 24 reportes de movimientos de altas y bajas del personal

MEDIOS DE VERIFICACIÓN:

Registros Administrativos de altas y bajas de los servidores públicos.

METAS DE ACTIVIDAD RELACIONADAS Y AVANCE:

Meta 4. Elaborar reporte de altas, bajas y movimientos de personal

ELABORÓ

C. JORGE LUIS CRISPÍN RAMÍREZ
ENCARGADO DEL DESPACHO DEL DEPARTAMENTO DE GESTIÓN DEL TALENTO HUMANO




VALIDÓ

LIC. MARÍA DEL SOCORRO MADERO MÁRQUEZ
OFICIAL MAYOR




PBRM-01d FICHA TÉCNICA DE DISEÑO DE INDICADORES ESTRATÉGICOS O DE GESTIÓN 2025							
EJE DE CAMBIO/EJE TRANSVERSAL:		Eje 1. Cero corrupción y gobierno del pueblo y para el pueblo "Estado de Derecho y Austeridad"					
TEMA DE DESARROLLO:		Coordinación municipal e interestatal					
PROGRAMA PRESUPUESTARIO:		01050206 Consolidación de la Administración Pública de Resultados					
PROYECTO:		010502060201 Adquisiciones y Servicios					
OBJETIVO DEL PROGRAMA PRESUPUESTARIO:		Comprende el conjunto de actividades y herramientas para coadyuvar a que la actuación de los servidores públicos sea eficaz, eficiente y transparente, a fin de generar resultados con apego a los principios de legalidad, objetividad, profesionalismo, honradez, lealtad, imparcialidad, eficiencia, eficacia, equidad, transparencia, economía, integridad, que permitan la toma de decisiones sobre la aplicación de los recursos públicos con el objeto de mejorar la calidad del gasto público y la rendición de cuentas					
DEPENDENCIA GENERAL:		D00 Área de Administración (Oficialía Mayor)					
DEPENDENCIA AUXILIAR:		306 Área de Finanzas (Área de Recursos Materiales)					
ESTRUCTURA DEL INDICADOR							
NOMBRE DEL INDICADOR:		Porcentaje de recursos ejercidos en adquisiciones.					
FÓRMULA DE CÁLCULO:		A 2.1 = (Monto por concepto de adquisiciones ejercido/Monto por concepto de adquisiciones programadas) *100					
INTERPRETACIÓN:		Conocer el monto por concepto de adquisiciones					
DIMENSIÓN QUE ATIENDE:		Eficiencia		FRECUENCIA DE MEDICIÓN:		Trimestral	
FACTOR DE COMPARACIÓN:		162,843,995.59		TIPO DE INDICADOR:		Gestión	
DESCRIPCIÓN DEL FACTOR DE COMPARACIÓN:		Monto por concepto de adquisiciones					
LÍNEA BASE:		127,143,249.72 pesos					
CALENDARIZACIÓN TRIMESTRAL							
VARIABLES DEL INDICADOR	UNIDAD DE MEDIDA	TIPO DE OPERACIÓN	Trim. 1	Trim. 2	Trim. 3	Trim. 4	META ANUAL
A) Monto por concepto de adquisiciones ejercido	Pesos	Sumable	45,639,449.34	45,575,701.61	36,506,813.31	35,122,031.33	162,843,995.59
B) Monto por concepto de adquisiciones programadas	Pesos	Sumable	45,639,449.34	45,575,701.61	36,506,813.31	35,122,031.33	162,843,995.59
RESULTADO ESPERADO:			100.00%	100.00%	100.00%	100.00%	100.00%
DESCRIPCIÓN DE LA META ANUAL:							
Se erogarán 162,843,995.59 pesos para la adquisición de bienes y el pago de servicios capitulos del gasto 2000, 3000 y 5000							
MEDIOS DE VERIFICACIÓN:							
Registros administrativos de los procesos adquisitivos realizados.							
METAS DE ACTIVIDAD RELACIONADAS Y AVANCE:							
No aplica							

ELABORÓ


LIC. ENRIQUE ALEJANDRO SALAZAR ORTEGA
ENCARGADO DE DESPACHO DE DEPARTAMENTO DE RECURSOS
MATERIALES



VALIDÓ


LIC. MARÍA DEL SOCORRO MADERO MÁRQUEZ
OFICIAL MAYOR





PbRM-01d FICHA TÉCNICA DE DISEÑO DE INDICADORES ESTRATÉGICOS O DE GESTIÓN 2025							
EJE DE CAMBIO/EJE TRANSVERSAL:		Eje 1: Cero corrupción y gobierno del pueblo y para el pueblo "Estado de Derecho y Austeridad"					
TEMA DE DESARROLLO:		Coordinación municipal e inter estatal					
PROGRAMA PRESUPUESTARIO:		01050206	Consolidación de la Administración Pública de Resultados				
PROYECTO:		010502060201	Adquisiciones y Servicios				
OBJETIVO DEL PROGRAMA PRESUPUESTARIO:		Comprende el conjunto de actividades y herramientas para coadyuvar a que la actuación de los servidores públicos sea eficaz, eficiente y transparente, a fin de generar resultados con apego a los principios de legalidad, objetividad, profesionalismo, honradez, lealtad, imparcialidad, eficiencia, eficacia, equidad, transparencia, economía, integridad, que permitan la toma de decisiones sobre la aplicación de los recursos públicos con el objeto de mejorar la calidad del gasto público y la rendición de cuentas					
DEPENDENCIA GENERAL:		D00	Área de Administración (Oficialía Mayor)				
DEPENDENCIA AUXILIAR:		306	Área de Finanzas (Área de Recursos Materiales)				
ESTRUCTURA DEL INDICADOR							
NOMBRE DEL INDICADOR:		Tasa de variación en la distribución de insumos a las áreas administrativas para la prestación y otorgamiento de bienes y servicios					
FÓRMULA DE CÁLCULO:		A 2.2 = ((Erogaciones por concepto de insumos a las áreas administrativas para la prestación y otorgamiento de bienes y servicios en el trimestre actual)/Erogaciones por concepto de insumos a las áreas administrativas para la prestación y otorgamiento de bienes y servicios en el trimestre anterior)-1) *100					
INTERPRETACIÓN:		Conocer el monto de erogaciones por concepto de insumos a las áreas administrativas para la prestación y otorgamiento de bienes y servicios en un trimestre y otro					
DIMENSIÓN QUE ATIENDE:		Eficiencia		FRECUENCIA DE MEDICIÓN:		Trimestral	
FACTOR DE COMPARACIÓN:		4,456,837.00		TIPO DE INDICADOR:		Gestión	
DESCRIPCIÓN DEL FACTOR DE COMPARACIÓN:		Erogaciones por concepto de insumos a las áreas administrativas para la prestación y otorgamiento de bienes y servicios					
LÍNEA BASE:		463,677.60 pesos					
CALENDARIZACIÓN TRIMESTRAL							
VARIABLES DEL INDICADOR	UNIDAD DE MEDIDA	TIPO DE OPERACIÓN	Trim. 1	Trim. 2	Trim. 3	Trim. 4	META ANUAL
A) Erogaciones por concepto de insumos a las áreas administrativas para la prestación y otorgamiento de bienes y servicios en el trimestre actual	Pesos	Valor Actual	15,584,319.36	9,904,505.38	8,330,597.00	4,456,837.00	4,456,837.00
B) Erogaciones por concepto de insumos a las áreas administrativas para la prestación y otorgamiento de bienes y servicios en el trimestre anterior	Pesos	Valor Actual	463,677.60	15,584,319.38	9,904,505.38	8,330,597.00	8,330,597.00
RESULTADO ESPERADO:			3261.02%	-36.45%	-15.89%	-46.50%	-46.50%
DESCRIPCIÓN DE LA META ANUAL:							
Se eroga el total del monto programado en materiales y suministros para las áreas capitales del gasto 2000							
MEDIOS DE VERIFICACIÓN:							
Registros administrativos sobre la distribución de insumos para la prestación de bienes y servicios.							
METAS DE ACTIVIDAD RELACIONADAS Y AVANCE:							
No aplica							

ELABORÓ

LIC. ENRIQUE ALEJANDRO SALAZAR ORTEGA
ENCARGADO DE DESPACHO DE DEPARTAMENTO DE RECURSOS
MATERIALES



ÁREA DE RECURSOS
MATERIALES

VALIDÓ

LIC. MARÍA DEL SOCORRO MADERO MÁRQUEZ
OFICIAL MAYOR



OFICIALÍA MAYOR




SISTEMA DE COORDINACIÓN HACENDARIA DEL ESTADO DE MÉXICO CON SUS MUNICIPIOS
MANUAL PARA LA PLANEACIÓN, PROGRAMACIÓN Y PRESUPUESTO DE EGRESOS MUNICIPAL 2025
PRESUPUESTO BASADO EN RESULTADOS MUNICIPAL



PbRM-01d FICHA TÉCNICA DE DISEÑO DE INDICADORES ESTRATÉGICOS O DE GESTIÓN 2025							
EJE DE CAMBIO/EJE TRANSVERSAL:		Eje 1: Cero corrupción y gobierno del pueblo y para el pueblo "Estado de Derecho y Austeridad"					
TEMA DE DESARROLLO :		Coordinación municipal e interestatal					
PROGRAMA PRESUPUESTARIO:		01050206	Consolidación de la Administración Pública de Resultados				
PROYECTO:		010502060301	Control del Patrimonio y Normatividad				
OBJETIVO DEL PROGRAMA PRESUPUESTARIO:		Comprende el conjunto de actividades y herramientas para coadyuvar a que la actuación de los servidores públicos sea eficaz, eficiente y transparente, a fin de generar resultados con apego a los principios de legalidad, objetividad, profesionalismo, honradez, lealtad, imparcialidad, eficiencia, eficacia, equidad, transparencia, economía, integridad, que permitan la toma de decisiones sobre la aplicación de los recursos públicos con el objeto de mejorar la calidad del gasto público y la rendición de cuentas					
DEPENDENCIA GENERAL:		D00	Área de Administración (Oficialía Mayor)				
DEPENDENCIA AUXILIAR:		307	Área de Administración (Departamento de Patrimonio)				
ESTRUCTURA DEL INDICADOR							
NOMBRE DEL INDICADOR:		Porcentaje de bienes muebles e inmuebles inventariados.					
FÓRMULA DE CÁLCULO:		A 3.1 = (Bienes muebles e inmuebles registrados en el inventario del municipio/Bienes muebles e inmuebles en proceso de registro en el inventario del municipio) *100					
INTERPRETACIÓN:		Conocer el número de bienes muebles e inmuebles registrados en el inventario del municipio					
DIMENSIÓN QUE ATIENDE:		Eficiencia			FRECUENCIA DE MEDICIÓN:		Trimestral
FACTOR DE COMPARACIÓN:		3,625			TIPO DE INDICADOR:		Gestión
DESCRIPCIÓN DEL FACTOR DE COMPARACIÓN:		Bienes muebles e inmuebles registrados					
LÍNEA BASE:		1,974 bienes inventariados					
CALENDARIZACIÓN TRIMESTRAL							
VARIABLES DEL INDICADOR	UNIDAD DE MEDIDA	TIPO DE OPERACIÓN	Trím. 1	Trím. 2	Trím. 3	Trím. 4	META ANUAL
A) Bienes muebles e inmuebles registrados en el inventario del municipio	Bien	Valor Actual	3,625	3,645	3,695	3,755	3,755
B) Bienes muebles e inmuebles en proceso de registro en el inventario del municipio	Bien	Sumable	20	50	30	30	130
RESULTADO ESPERADO:			18,125.00%	7,290.00%	12,316.67%	12,516.67%	2,886.46%
DESCRIPCIÓN DE LA META ANUAL:							
Se realizará el proceso de registro de 130 bienes muebles e inmuebles pertenecientes al SMDIF, a fin de tener un registro total de 3,755 bienes							
MEDIOS DE VERIFICACIÓN:							
Reportes del inventario de bienes muebles e inmuebles							
METAS DE ACTIVIDAD RELACIONADAS Y AVANCE:							
Meta 1. Realizar el levantamiento físico de Bienes Muebles e Inmuebles del SMDIF							

ELABORÓ



LIC. RODRIGO ROBLES MARTÍNEZ
ENCARGADO DE DESPACHO DE DEPARTAMENTO DE PATRIMONIO

VALIDÓ



LIC. MARÍA DEL SOCORRO MADERO MÁRQUEZ
OFICIAL MAYOR

DIF
Tlaxtepan
Nuestra Ciudad
2025-2027
OFICIALÍA MAYOR




SISTEMA DE COORDINACIÓN HACENDARIA DEL ESTADO DE MÉXICO CON SUS MUNICIPIOS
MANUAL PARA LA PLANEACIÓN, PROGRAMACIÓN Y PRESUPUESTO DE EGRESOS MUNICIPAL 2025
PRESUPUESTO BASADO EN RESULTADOS MUNICIPAL



PbRM-01d FICHA TÉCNICA DE DISEÑO DE INDICADORES ESTRATÉGICOS O DE GESTIÓN 2025							
EJE DE CAMBIO/EJE TRANSVERSAL:		Eje 1: Cero corrupción y gobierno del pueblo y para el pueblo "Estado de Derecho y Austeridad"					
TEMA DE DESARROLLO :		Coordinación municipal e interestatal					
PROGRAMA PRESUPUESTARIO:		01050206	Consolidación de la Administración Pública de Resultados				
PROYECTO:		010502060301	Control del Patrimonio y Normatividad				
OBJETIVO DEL PROGRAMA PRESUPUESTARIO:		Comprende el conjunto de actividades y herramientas para coadyuvar a que la actuación de los servidores públicos sea eficaz, eficiente y transparente, a fin de generar resultados con apego a los principios de legalidad, objetividad, profesionalismo, honradez, lealtad, imparcialidad, eficiencia, eficacia, equidad, transparencia, economía, integridad, que permiten la toma de decisiones sobre la aplicación de los recursos públicos con el objeto de mejorar la calidad del gasto público y la rendición de cuentas					
DEPENDENCIA GENERAL:		D00	Área de Administración (Oficialía Mayor)				
DEPENDENCIA AUXILIAR:		307	Área de Administración (Departamento de Patrimonio)				
ESTRUCTURA DEL INDICADOR							
NOMBRE DEL INDICADOR:		Porcentaje de verificación al inventario patrimonial municipal.					
FÓRMULA DE CÁLCULO:		A 3.2 = (Verificaciones físicas al inventario patrimonial municipal realizadas/Verificaciones físicas al inventario patrimonial municipal programadas) *100					
INTERPRETACIÓN:		Conocer el número de verificaciones físicas al inventario patrimonial municipal					
DIMENSIÓN QUE ATIENDE:		Eficiencia			FRECUENCIA DE MEDICIÓN:		Trimestral
FACTOR DE COMPARACIÓN:		2			TIPO DE INDICADOR:		Gestión
DESCRIPCIÓN DEL FACTOR DE COMPARACIÓN:		Se realizaron 2 verificaciones en el año actual					
LÍNEA BASE:		2 verificaciones					
CALENDARIZACIÓN TRIMESTRAL							
VARIABLES DEL INDICADOR	UNIDAD DE MEDIDA	TIPO DE OPERACIÓN	Trim. 1	Trim. 2	Trim. 3	Trim. 4	META ANUAL
A) Verificaciones físicas al inventario patrimonial municipal realizadas	Verificación	Sumable	0	1	0	1	2
B) Verificaciones físicas al inventario patrimonial municipal programadas	Verificación	Sumable	0	1	0	1	2
RESULTADO ESPERADO:			0.00%	100.00%	0.00%	100.00%	100.00%
DESCRIPCIÓN DE LA META ANUAL:							
Se realizará semestralmente el levantamiento Físico de Bienes Muebles e Inmuebles							
MEDIOS DE VERIFICACIÓN:							
Reportes de Verificación al inventario patrimonial municipal.							
METAS DE ACTIVIDAD RELACIONADAS Y AVANCE:							
Meta 1. Realizar el levantamiento físico de Bienes Muebles e Inmuebles del SMDIF							

ELABORO



LIC. RODRIGO ROBLES MARTÍNEZ
ENCARGADO DE DESPACHO DE DEPARTAMENTO DE PATRIMONIO

VALIDO



LIC. MARÍA DEL SOCORRO MADERO MÁRQUEZ
OFICIAL MAYOR

DIF
Tlaxtepan
nuestra ciudad
2015-2017
OFICIALÍA MAYOR



SISTEMA DE COORDINACIÓN HACENDARIA DEL ESTADO DE MÉXICO CON SUS MUNICIPIOS
MANUAL PARA LA PLANEACIÓN, PROGRAMACIÓN Y PRESUPUESTO DE EGRESOS MUNICIPAL 2025
PRESUPUESTO BASADO EN RESULTADOS MUNICIPAL



PbRM-01d FICHA TÉCNICA DE DISEÑO DE INDICADORES ESTRATÉGICOS O DE GESTIÓN 2025		
EJE DE CAMBIO/EJE TRANSVERSAL:	Eje 1: Cero corrupción y gobierno del pueblo y para el pueblo "Estado de Derecho y Austeridad"	
TEMA DE DESARROLLO :	Coordinación municipal e interestatal	
PROGRAMA PRESUPUESTARIO:	01050206	Consolidación de la Administración Pública de Resultados
PROYECTO:	010502060201	Adquisiciones y Servicios
OBJETIVO DEL PROGRAMA PRESUPUESTARIO:	Comprende el conjunto de actividades y herramientas para coadyuvar a que la actuación de los servidores públicos sea eficaz, eficiente y transparente, a fin de generar resultados con apego a los principios de legalidad, objetividad, profesionalismo, honradez, lealtad, imparcialidad, eficiencia, eficacia, equidad, transparencia, economía, integridad, que permiten la toma de decisiones sobre la aplicación de los recursos públicos con el objeto de mejorar la calidad del gasto público y la rendición de cuentas	
DEPENDENCIA GENERAL:	D00	Área de Administración (Oficialía Mayor)
DEPENDENCIA AUXILIAR:	306	Área de Finanzas (Área de Recursos Materiales)

ESTRUCTURA DEL INDICADOR		
NOMBRE DEL INDICADOR:	Porcentaje de trámites y servicios integrados o actualizados.	
FÓRMULA DE CÁLCULO:	A 4.1 = (Trámites y servicios integrados y/o actualizados en el catálogo/Total de trámites y servicios) *100	
INTERPRETACIÓN:	Conocer el número trámites y servicios integrados y/o actualizados en el catálogo	
DIMENSIÓN QUE ATIENDE:	Eficiencia	FRECUENCIA DE MEDICIÓN: Trimestral
FACTOR DE COMPARACIÓN:	No Aplica	TIPO DE INDICADOR: Gestión
DESCRIPCIÓN DEL FACTOR DE COMPARACIÓN:	No Aplica	
LÍNEA BASE:	No Aplica	

CALENDARIZACIÓN TRIMESTRAL							
VARIABLES DEL INDICADOR	UNIDAD DE MEDIDA	TIPO DE OPERACIÓN	Trim. 1	Trim. 2	Trim. 3	Trim. 4	META ANUAL
A) Trámites y servicios integrados y/o actualizados en el catálogo	Trámite	Sumable	0	0	0	0	0
B) Total de trámites y servicios	Trámite	Sumable	0	0	0	0	0
RESULTADO ESPERADO:			0.00%	0.00%	0.00%	0.00%	0.00%

DESCRIPCIÓN DE LA META ANUAL:
No Aplica

MEDIOS DE VERIFICACIÓN:
Registros administrativos de la integración y/o actualización del Catálogo de Trámites y Servicios.

METAS DE ACTIVIDAD RELACIONADAS Y AVANCE:
No Aplica

ELABORÓ

LIC. ENRIQUE ALEJANDRO SALAZAR ORTEGA
ENCARGADO DE DESPACHO DE DEPARTAMENTO DE RECURSOS MATERIALES

DIF
Tlalnepantla
nuestra ciudad
2025-2027

OFICIALÍA MAYOR

VALIDÓ

LIC. MARÍA DEL SOCORRO MADERO MÁRQUEZ
OFICIAL MAYOR



SISTEMA DE COORDINACIÓN HACENDARIA DEL ESTADO DE MÉXICO CON SUS MUNICIPIOS
MANUAL PARA LA PLANEACIÓN, PROGRAMACIÓN Y PRESUPUESTO DE EGRESOS MUNICIPAL 2025
PRESUPUESTO BASADO EN RESULTADOS MUNICIPAL



PbRM-01d FICHA TÉCNICA DE DISEÑO DE INDICADORES ESTRATÉGICOS O DE GESTIÓN 2025	
EJE DE CAMBIO/EJE TRANSVERSAL:	Eje 1: Cero corrupción y gobierno del pueblo y para el pueblo "Estado de Derecho y Austeridad"
TEMA DE DESARROLLO :	Coordinación municipal e interestatal
PROGRAMA PRESUPUESTARIO:	01050206 Consolidación de la Administración Pública de Resultados
PROYECTO:	010502060201 Adquisiciones y Servicios
OBJETIVO DEL PROGRAMA PRESUPUESTARIO:	Comprende el conjunto de actividades y herramientas para coadyuvar a que la actuación de los servidores públicos sea eficaz, eficiente y transparente, a fin de generar resultados con apego a los principios de legalidad, objetividad, profesionalismo, honradez, lealtad, imparcialidad, eficiencia, eficacia, equidad, transparencia, economía, integridad, que permiten la toma de decisiones sobre la aplicación de los recursos públicos con el objeto de mejorar la calidad del gasto público y la rendición de cuentas
DEPENDENCIA GENERAL:	D00 Área de Administración (Oficialía Mayor)
DEPENDENCIA AUXILIAR:	305 Área de Finanzas (Área de Recursos Materiales)

ESTRUCTURA DEL INDICADOR

NOMBRE DEL INDICADOR:	Porcentaje de propuestas al marco regulatorio municipal aprobadas.		
FÓRMULA DE CÁLCULO:	A 4.2 = (Propuestas al marco regulatorio municipal aprobadas/Propuestas al marco regulatorio municipal recibidas) *100		
INTERPRETACIÓN:	Conocer el número propuestas al marco regulatorio municipal aprobadas		
DIMENSIÓN QUE ATIENDE:	Eficiencia	FRECUENCIA DE MEDICIÓN:	Trimestral
FACTOR DE COMPARACIÓN:	No Aplica	TIPO DE INDICADOR:	Gestión
DESCRIPCIÓN DEL FACTOR DE COMPARACIÓN:	No Aplica		
LINEA BASE:	No Aplica		

CALENDARIZACIÓN TRIMESTRAL

VARIABLES DEL INDICADOR	UNIDAD DE MEDIDA	TIPO DE OPERACIÓN	Trim. 1	Trim. 2	Trim. 3	Trim. 4	META ANUAL
A) Propuestas al marco regulatorio municipal aprobadas	Propuesta	Sumable	0	0	0	0	0
B) Propuestas al marco regulatorio municipal recibidas	Propuesta	Sumable	0	0	0	0	0
RESULTADO ESPERADO:			0.00%	0.00%	0.00%	0.00%	0.00%

DESCRIPCIÓN DE LA META ANUAL:

No Aplica

MEDIOS DE VERIFICACIÓN:

Registros administrativos de las propuestas presentadas por las dependencias municipales en materia regulatoria.

METAS DE ACTIVIDAD RELACIONADAS Y AVANCE:

No Aplica

ELABORÓ

LIC. ENRIQUE ALEJANDRO SALAZAR ORTEGA
ENCARGADO DE DESPACHO DE DEPARTAMENTO DE RECURSOS MATERIALES



VALIDÓ

LIC. MARÍA DEL SOCORRO MADERO MÁRQUEZ
OFICIAL MAYOR



SISTEMA DE COORDINACIÓN HACENDARIA DEL ESTADO DE MÉXICO CON SUS MUNICIPIOS
MANUAL PARA LA PLANEACIÓN, PROGRAMACIÓN Y PRESUPUESTO DE EGRESOS MUNICIPAL 2025
PRESUPUESTO BASADO EN RESULTADOS MUNICIPAL



PbRM-01d FICHA TÉCNICA DE DISEÑO DE INDICADORES ESTRATÉGICOS O DE GESTIÓN 2025		
EJE DE CAMBIO/EJE TRANSVERSAL:	Eje 1: Cero corrupción y gobierno del pueblo y para el pueblo "Estado de Derecho y Austeridad"	
TEMA DE DESARROLLO :	Coordinación municipal e interestatal	
PROGRAMA PRESUPUESTARIO:	01050206	Consolidación de la Administración Pública de Resultados
PROYECTO:	010502060201	Adquisiciones y Servicios
OBJETIVO DEL PROGRAMA PRESUPUESTARIO:	Comprende el conjunto de actividades y herramientas para coadyuvar a que la actuación de los servidores públicos sea eficaz, eficiente y transparente, a fin de generar resultados con apego a los principios de legalidad, objetividad, profesionalismo, honradez, lealtad, imparcialidad, eficiencia, eficacia, equidad, transparencia, economía, integridad, que permiten la toma de decisiones sobre la aplicación de los recursos públicos con el objeto de mejorar la calidad del gasto público y la rendición de cuentas	
DEPENDENCIA GENERAL:	D00	Área de Administración (Oficialía Mayor)
DEPENDENCIA AUXILIAR:	305	Área de Finanzas (Área de Recursos Materiales)

ESTRUCTURA DEL INDICADOR

NOMBRE DEL INDICADOR:	Porcentaje de cumplimiento en la elaboración y publicación del Programa Anual de Mejora Regulatoria.		
FÓRMULA DE CÁLCULO:	A 4.3 = (Elaboración y publicación del Programa Anual de Mejora Regulatoria/Documento programado a elaborar y publicar) *100		
INTERPRETACIÓN:	Dar seguimiento a la elaboración y publicación del Programa Anual de Mejora Regulatoria		
DIMENSIÓN QUE ATIENDE:	Eficiencia	FRECUENCIA DE MEDICIÓN:	Trimestral
FACTOR DE COMPARACIÓN:	0	TIPO DE INDICADOR:	Gestión
DESCRIPCIÓN DEL FACTOR DE COMPARACIÓN:	No aplica		
LINEA BASE:	0		

CALENDARIZACIÓN TRIMESTRAL

VARIABLES DEL INDICADOR	UNIDAD DE MEDIDA	TIPO DE OPERACIÓN	Trim. 1	Trim. 2	Trim. 3	Trim. 4	META ANUAL
A) Elaboración y publicación del Programa Anual de Mejora Regulatoria	Programa	Sumable	0	0	0	0	0
B) Documento programado a elaborar y publicar	Programa	Sumable	0	0	0	0	0
RESULTADO ESPERADO:			0.00%	0.00%	0.00%	0.00%	0.00%

DESCRIPCIÓN DE LA META ANUAL:

No Aplica

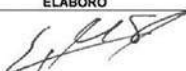
MEDIOS DE VERIFICACIÓN:

Registros administrativos. Página web oficial del gobierno municipal

METAS DE ACTIVIDAD RELACIONADAS Y AVANCE:

No Aplica

ELABORÓ



LIC. ENRIQUE ALEJANDRO SALAZAR ORTEGA
ENCARGADO DE DESPACHO DE DEPARTAMENTO DE RECURSOS MATERIALES



VALIDÓ



LIC. MARÍA DEL SOCORRO MADERO MÁRQUEZ
OFICIAL MAYOR



SISTEMA DE COORDINACIÓN HACENDARIA DEL ESTADO DE MÉXICO CON SUS MUNICIPIOS
MANUAL PARA LA PLANEACIÓN, PROGRAMACIÓN Y PRESUPUESTO DE EGRESOS MUNICIPAL 2025
PRESUPUESTO BASADO EN RESULTADOS MUNICIPAL




PbRM-01d FICHA TÉCNICA DE DISEÑO DE INDICADORES ESTRATÉGICOS O DE GESTIÓN 2025	
EJE DE CAMBIO/EJE TRANSVERSAL:	Eje 1: Cero corrupción y gobierno del pueblo y para el pueblo "Estado de Derecho y Austeridad"
TEMA DE DESARROLLO:	Coordinación municipal e interestatal
PROGRAMA PRESUPUESTARIO:	01050206 Consolidación de la Administración Pública de Resultados
PROYECTO:	010502050201 Adquisiciones y Servicios
OBJETIVO DEL PROGRAMA PRESUPUESTARIO:	Comprende el conjunto de actividades y herramientas para coadyuvar a que la actuación de los servidores públicos sea eficaz, eficiente y transparente, a fin de generar resultados con apego a los principios de legalidad, objetividad, profesionalismo, honradez, lealtad, imparcialidad, eficiencia, eficacia, equidad, transparencia, economía, integridad, que permitan la toma de decisiones sobre la aplicación de los recursos públicos con el objeto de mejorar la calidad del gasto público y la rendición de cuentas
DEPENDENCIA GENERAL:	D00 Área de Administración (Oficialía Mayor)
DEPENDENCIA AUXILIAR:	306 Área de Finanzas (Área de Recursos Materiales)

ESTRUCTURA DEL INDICADOR	
NOMBRE DEL INDICADOR:	Porcentaje de sesiones de la Comisión Municipal de Mejora Regulatoria realizadas
FÓRMULA DE CÁLCULO:	A 4.4 = (Número de Sesiones de la Comisión Municipal de Mejora Regulatoria realizadas/Número de Comisión Municipal de Mejora Regulatoria programadas) *100
INTERPRETACIÓN:	Conocer el número de Sesiones de la Comisión Municipal de Mejora Regulatoria realizadas en el año
DIMENSIÓN QUE ATIENDE:	Eficiencia
FACTOR DE COMPARACIÓN:	0
DESCRIPCIÓN DEL FACTOR DE COMPARACIÓN:	No aplica
LÍNEA BASE:	0

CALENDARIZACIÓN TRIMESTRAL							
VARIABLES DEL INDICADOR	UNIDAD DE MEDIDA	TIPO DE OPERACIÓN	Trím. 1	Trím. 2	Trím. 3	Trím. 4	META ANUAL
A) Número de Sesiones de la Comisión Municipal de Mejora Regulatoria realizadas	Sesión	Sumable	0	0	0	0	0
B) Número de Comisión Municipal de Mejora Regulatoria programadas	Sesión	Sumable	0	0	0	0	0
RESULTADO ESPERADO:			0.00%	0.00%	0.00%	0.00%	0.00%

DESCRIPCIÓN DE LA META ANUAL:	No Aplica
MEDIOS DE VERIFICACIÓN:	Registros administrativos de las Actas de sesión de la Comisión
METAS DE ACTIVIDAD RELACIONADAS Y AVANCE:	No Aplica

ELABORÓ



LIC. ENRIQUE ALEJANDRO SALAZAR ORTEGA
ENCARGADO DE DESPACHO DE DEPARTAMENTO DE RECURSOS MATERIALES



VALIDÓ



LIC. MARÍA DEL SOCORRO MADERO MÁRQUEZ
OFICIAL MAYOR



SISTEMA DE COORDINACIÓN HACENDARIA DEL ESTADO DE MÉXICO CON SUS MUNICIPIOS
MANUAL PARA LA PLANEACIÓN, PROGRAMACIÓN Y PRESUPUESTO DE EGRESOS MUNICIPAL 2025
PRESUPUESTO BASADO EN RESULTADOS MUNICIPAL



PBRM-01d FICHA TÉCNICA DE DISEÑO DE INDICADORES ESTRATÉGICOS O DE GESTIÓN 2025							
EJE DE CAMBIO/EJE TRANSVERSAL:		Eje 1: Cero corrupción y gobierno del pueblo y para el pueblo "Estado de Derecho y Austeridad"					
TEMA DE DESARROLLO :		Coordinación municipal e interestatal					
PROGRAMA PRESUPUESTARIO:		01050206	Consolidación de la Administración Pública de Resultados				
PROYECTO:		010502060201	Adquisiciones y Servicios				
OBJETIVO DEL PROGRAMA PRESUPUESTARIO:		Comprende el conjunto de actividades y herramientas para coadyuvar a que la actuación de los servidores públicos sea eficaz, eficiente y transparente, a fin de generar resultados con apego a los principios de legalidad, objetividad, profesionalismo, honradez, lealtad, imparcialidad, eficiencia, eficacia, equidad, transparencia, economía, integridad, que permitan la toma de decisiones sobre la aplicación de los recursos públicos con el objeto de mejorar la calidad del gasto público y la rendición de cuentas					
DEPENDENCIA GENERAL:		D00	Área de Administración (Oficial Mayor)				
DEPENDENCIA AUXILIAR:		306	Área de Finanzas (Área de Recursos Materiales)				
ESTRUCTURA DEL INDICADOR							
NOMBRE DEL INDICADOR:		Porcentaje de avance en el cumplimiento de las sesiones de consejo del Organismo Operador de Agua					
FÓRMULA DE CÁLCULO:		A 5.1 = (Sesiones de Consejos Directivo del Organismo Operador de Agua realizadas / Sesiones de Consejos Directivo programadas) *100					
INTERPRETACIÓN:		Conocer el número de Sesiones de Consejos Directivo del Organismo Operador de Agua					
DIMENSIÓN QUE ATIENDE:		Eficiencia	FRECUENCIA DE MEDICIÓN:			Trimestral	
FACTOR DE COMPARACIÓN:		No Aplica	TIPO DE INDICADOR:			Gestión	
DESCRIPCIÓN DEL FACTOR DE COMPARACIÓN:		No Aplica					
LÍNEA BASE:		No Aplica					
CALENDARIZACIÓN TRIMESTRAL							
VARIABLES DEL INDICADOR	UNIDAD DE MEDIDA	TIPO DE OPERACIÓN	Trím. 1	Trím. 2	Trím. 3	Trím. 4	META ANUAL
A) Sesiones de Consejos Directivo del Organismo Operador de Agua realizadas	Sesión	Sumable	0	0	0	0	0
B) Sesiones de Consejos Directivo programadas	Sesión	Sumable	0	0	0	0	0
RESULTADO ESPERADO:			0.00%	0.00%	0.00%	0.00%	0.00%
DESCRIPCIÓN DE LA META ANUAL:							
No Aplica							
MEDIOS DE VERIFICACIÓN:							
Actas de Consejo Directivo del Organismo Operador de Agua							
METAS DE ACTIVIDAD RELACIONADAS Y AVANCE:							
No Aplica							

ELABORÓ

LIC. ENRIQUE ALEJANDRO SALAZAR ORTEGA
ENCARGADO DE DESPACHO DE DEPARTAMENTO DE RECURSOS MATERIALES



VALIDÓ

LIC. MARÍA DEL SOCORRO MADERO MÁRQUEZ
OFICIAL MAYOR

OFICIALÍA MAYOR



SISTEMA DE COORDINACIÓN HACENDARIA DEL ESTADO DE MÉXICO CON SUS MUNICIPIOS
MANUAL PARA LA PLANEACIÓN, PROGRAMACIÓN Y PRESUPUESTO DE EGRESOS MUNICIPAL 2025
PRESUPUESTO BASADO EN RESULTADOS MUNICIPAL



PBRM-01d FICHA TÉCNICA DE DISEÑO DE INDICADORES ESTRATÉGICOS O DE GESTIÓN 2025	
EJE DE CAMBIO/EJE TRANSVERSAL:	Eje 1. Cero corrupción y gobierno del pueblo y para el pueblo "Estado de Derecho y Austeridad"
TEMA DE DESARROLLO :	Coordinación municipal o interestatal
PROGRAMA PRESUPUESTARIO:	01050206 Consolidación de la Administración Pública de Resultados
PROYECTO:	010502060201 Adquisiciones y Servicios
OBJETIVO DEL PROGRAMA PRESUPUESTARIO:	Comprende el conjunto de actividades y herramientas para coadyuvar a que la actuación de los servidores públicos sea eficaz, eficiente y transparente, a fin de generar resultados con apego a los principios de legalidad, objetividad, profesionalismo, honradez, lealtad, imparcialidad, eficiencia, eficacia, equidad, transparencia, economía, integridad que permiten la toma de decisiones sobre la aplicación de los recursos públicos con el objeto de mejorar la calidad del gasto público y la rendición de cuentas
DEPENDENCIA GENERAL:	000 Área de Administración (Oficialía Mayor)
DEPENDENCIA AUXILIAR:	306 Área de Finanzas (Área de Recursos Materiales)

ESTRUCTURA DEL INDICADOR	
NOMBRE DEL INDICADOR:	Porcentaje de avance de las actividades realizadas por las dependencias generales del Organismo Operador de Agua
FÓRMULA DE CÁLCULO:	A 5.2 = (Reportes de actividades realizadas por las dependencias generales del Organismo Operador de Agua / Reportes de actividades de las dependencias generales del Organismo Operador de Agua programadas) *100
INTERPRETACIÓN:	Conocer el número de Reportes de actividades realizadas por las dependencias generales del Organismo Operador de Agua
DIMENSIÓN QUE ATIENDE:	Eficiencia
FACTOR DE COMPARACIÓN:	No Aplica
DESCRIPCIÓN DEL FACTOR DE COMPARACIÓN:	No Aplica
LÍNEA BASE:	No Aplica

CALENDARIZACIÓN TRIMESTRAL							
VARIABLES DEL INDICADOR	UNIDAD DE MEDIDA	TIPO DE OPERACIÓN	Trim. 1	Trim. 2	Trim. 3	Trim. 4	META ANUAL
A) Reportes de actividades realizadas por las dependencias generales del Organismo Operador de Agua	Reporte	Sumable	0	0	0	0	0
B) Reportes de actividades de las dependencias generales del Organismo Operador de Agua programadas	Reporte	Sumable	0	0	0	0	0
RESULTADO ESPERADO:			0.00%	0.00%	0.00%	0.00%	0.00%

DESCRIPCIÓN DE LA META ANUAL:	No Aplica
MEDIOS DE VERIFICACIÓN:	Reportes de verificación y cumplimiento de actividades realizadas por las dependencias generales del Organismo Operador de Agua
METAS DE ACTIVIDAD RELACIONADAS Y AVANCE:	No Aplica

ELABORÓ

LIC. ENRIQUE ALEJANDRO SALAZAR ORTEGA
ENCARGADO DE DESPACHO DE DEPARTAMENTO DE RECURSOS MATERIALES




VALIDÓ

LIC. MARÍA DEL SOCORRO MADERO MÁRQUEZ
OFICIAL MAYOR

PbRm-01d FICHA TÉCNICA DE DISEÑO DE INDICADORES ESTRATÉGICOS O DE GESTIÓN 2025							
EJE DEL CAMBIO/EJE TRANSVERSAL:		Eje 1 Cero corrupción y gobierno del pueblo y para el pueblo "Estado de Derecho y Austeridad"					
TEMA DE DESARROLLO :		Transparencia y rendición de cuentas					
PROGRAMA PRESUPUESTARIO:		01080401	Transparencia				
PROYECTO:		010804010101	Vinculación ciudadana con la administración pública				
OBJETIVO DEL PROGRAMA PRESUPUESTARIO:		Se refiere a la obligación que tiene el sector público en el ejercicio de sus atribuciones para generar un ambiente de confianza, seguridad y franqueza, de tal forma que se tenga informada a la ciudadanía sobre las responsabilidades, procedimientos, reglas, normas y demás información que se genera en el sector, en un marco de abierta participación social y escrutinio público; así como garantizar la protección de sus datos personales en posesión de los sujetos obligados.					
DEPENDENCIA GENERAL:		B00	Dirección General				
DEPENDENCIA AUXILIAR:		304	Planeación				
ESTRUCTURA DEL INDICADOR							
NOMBRE DEL INDICADOR:		Tasa de variación del resultado de evaluación de la verificación virtual oficiosa del portal IPOMEX Municipal.					
FÓRMULA DE CÁLCULO:		$F = (\text{Resultado de evaluación de la verificación virtual oficiosa del portal IPOMEX Municipal en el año actual} / \text{Resultado de evaluación de la verificación virtual oficiosa del portal IPOMEX Municipal en el año anterior}) - 1) * 100$					
INTERPRETACIÓN:		Mide el resultado de evaluación de la verificación virtual oficiosa del portal IPOMEX entre un año y otro					
DIMENSIÓN QUE ATIENDE:		Eficiencia		FRECUENCIA DE MEDICIÓN:		Anual	
FACTOR DE COMPARACIÓN:		100		TIPO DE INDICADOR:		Estratégico	
DESCRIPCIÓN DEL FACTOR DE COMPARACIÓN:		Resultado de evaluación de la verificación virtual oficiosa					
LÍNEA BASE:		4 informes de evaluación					
CALENDARIZACIÓN TRIMESTRAL							
VARIABLES DEL INDICADOR	UNIDAD DE MEDIDA	TIPO DE OPERACIÓN	Trim. 1	Trim. 2	Trim. 3	Trim. 4	META ANUAL
A) Resultado de evaluación de la verificación virtual oficiosa del portal IPOMEX Municipal en el año actual	Porcentaje	Sumable	0	0	0	100	100
B) Resultado de evaluación de la verificación virtual oficiosa del portal IPOMEX Municipal en el año anterior	Porcentaje	Sumable	0	0	0	96	96
RESULTADO ESPERADO:			#1DIV/0!	#1DIV/0!	#1DIV/0!	4.17%	4.17%
DESCRIPCIÓN DE LA META ANUAL:							
Se pretende obtener una evaluación el 100% en la verificación virtual oficiosa del portal IPOMEX							
MEDIOS DE VERIFICACIÓN:							
Registros Administrativos.							
METAS DE ACTIVIDAD RELACIONADAS Y AVANCE:							
Meta 7. Resultado de la evaluación de la Verificación Virtual Oficiosa							


ELABORÓ



LIC. CARLOS GONZALEZ SANDOVAL
TITULAR DEL ÁREA DE TRANSPARENCIA Y PROTECCIÓN DE DATOS PERSONALES



VALIDÓ




LIC. EDMUNDO GONZÁLEZ GALLEGOS
DIRECTOR GENERAL DEL SMDIF

PbrM-01d FICHA TÉCNICA DE DISEÑO DE INDICADORES ESTRATÉGICOS O DE GESTIÓN 2025

EJE DEL CAMBIO/EJE TRANSVERSAL:	Eje 1 Cero corrupción y gobierno del pueblo y para el pueblo "Estado de Derecho y Austeridad"						
TEMA DE DESARROLLO :	Transparencia y rendición de cuentas						
PROGRAMA PRESUPUESTARIO:	01080401	Transparencia					
PROYECTO:	010804010101	Vinculación ciudadana con la administración pública					
OBJETIVO DEL PROGRAMA PRESUPUESTARIO:	Se refiere a la obligación que tiene el sector público en el ejercicio de sus atribuciones para generar un ambiente de confianza, seguridad y franqueza, de tal forma que se tenga informada a la ciudadanía sobre las responsabilidades, procedimientos, reglas, normas y demás información que se genera en el sector, en un marco de abierta participación social y escrutinio público; así como garantizar la protección de sus datos personales en posesión de los sujetos obligados.						
DEPENDENCIA GENERAL:	B00	Dirección General					
DEPENDENCIA AUXILIAR:	305	Supervisión					
ESTRUCTURA DEL INDICADOR							
NOMBRE DEL INDICADOR:	Porcentaje de solicitudes de transparencia y acceso a la información atendidas.						
FÓRMULA DE CÁLCULO:	$P = ((\text{Solicitudes de transparencia y acceso a la información atendidas} / \text{Solicitudes de transparencia y acceso a la información presentadas}) * 100$						
INTERPRETACIÓN:	Mide el número de solicitudes de transparencia y acceso a la información						
DIMENSIÓN QUE ATIENDE:	Eficiencia	FRECUENCIA DE MEDICIÓN:		Anual			
FACTOR DE COMPARACIÓN:	12	TIPO DE INDICADOR:		Estratégico			
DESCRIPCIÓN DEL FACTOR DE COMPARACIÓN:	Informe de las solicitudes de transparencia y acceso a la información atendidas						
LÍNEA BASE:	12 informes						
CALENDARIZACIÓN TRIMESTRAL							
VARIABLES DEL INDICADOR	UNIDAD DE MEDIDA	TIPO DE OPERACIÓN	Trim. 1	Trim. 2	Trim. 3	Trim. 4	META ANUAL
A) Solicitudes de transparencia y acceso a la información atendidas	Informe	Sumable	0	0	0	12	12
B) Solicitudes de transparencia y acceso a la información presentadas	Informe	Sumable	0	0	0	12	12
RESULTADO ESPERADO:			# DIV/0 	# DIV/0 	# DIV/0 	100.00%	100.00%
DESCRIPCIÓN DE LA META ANUAL:							
Se pretende realizar 12 informes de las solicitudes del sistema SAIMEX							
MEDIOS DE VERIFICACIÓN:							
Registros Administrativos							
METAS DE ACTIVIDAD RELACIONADAS Y AVANCE:							
Meta 4. Elaborar el informe de atención y seguimiento de solicitudes del sistema SAIMEX							


ELABORÓ



LIC. CARLOS GONZALEZ SANDOVAL
TITULAR DEL ÁREA DE TRANSPARENCIA Y PROTECCIÓN DE DATOS
PERSONALES



VALIDÓ



LIC. EDMUNDO GONZÁLEZ GALLEGOS
DIRECTOR GENERAL DEL SMDIF




SISTEMA DE COORDINACIÓN HACENDARIA DEL ESTADO DE MÉXICO CON SUS MUNICIPIOS 2025
MANUAL PARA LA PLANEACIÓN, PROGRAMACIÓN Y PRESUPUESTACIÓN MUNICIPAL
PRESUPUESTO BASADO EN RESULTADOS MUNICIPAL



PbrM-01d FICHA TÉCNICA DE DISEÑO DE INDICADORES ESTRATÉGICOS O DE GESTIÓN 2025

EJE DEL CAMBIO/EJE TRANSVERSAL:	Eje 1 Cero corrupción y gobierno del pueblo y para el pueblo "Estado de Derecho y Austeridad"						
TEMA DE DESARROLLO :	Transparencia y rendición de cuentas						
PROGRAMA PRESUPUESTARIO:	01080401	Transparencia					
PROYECTO:	010804010101	Vinculación ciudadana con la administración pública					
OBJETIVO DEL PROGRAMA PRESUPUESTARIO:	Se refiere a la obligación que tiene el sector público en el ejercicio de sus atribuciones para generar un ambiente de confianza, seguridad y franqueza, de tal forma que se tenga informada a la ciudadanía sobre las responsabilidades, procedimientos, reglas, normas y demás información que se genera en el sector, en un marco de abierta participación social y escrutinio público; así como garantizar la protección de sus datos personales en posesión de los sujetos obligados.						
DEPENDENCIA GENERAL:	B00	Dirección General					
DEPENDENCIA AUXILIAR:	305	Supervisión					
ESTRUCTURA DEL INDICADOR							
NOMBRE DEL INDICADOR:	Porcentaje de cumplimiento de fracciones de la ley de Transparencia y Acceso a la información.						
FÓRMULA DE CÁLCULO:	C1 = (Total de fracciones actualizadas y publicadas/Total de fracciones señaladas en la Ley de Transparencia y Acceso a la información) *100						
INTERPRETACIÓN:	Conocer el número de fracciones actualizadas y publicadas en el portal de transparencia						
DIMENSIÓN QUE ATIENDE:	Eficiencia	FRECUENCIA DE MEDICIÓN:				Semestral	
FACTOR DE COMPARACIÓN:	163	TIPO DE INDICADOR:				Estratégico	
DESCRIPCIÓN DEL FACTOR DE COMPARACIÓN:	fracciones actualizadas y publicadas						
LÍNEA BASE:	121 fracciones actualizadas en 2024						
CALENDARIZACIÓN TRIMESTRAL							
VARIABLES DEL INDICADOR	UNIDAD DE MEDIDA	TIPO DE OPERACIÓN	Trim. 1	Trim. 2	Trim. 3	Trim. 4	META ANUAL
A) Total de fracciones actualizadas y publicadas	Fracción	No Sumable	0	163	0	163	163
B) Total de fracciones señaladas en la Ley de Transparencia y Acceso a la información	Fracción	No Sumable	0	163	0	163	163
RESULTADO ESPERADO:			# DIV/0!	100.00%	# DIV/0!	100.00%	100.00%
DESCRIPCIÓN DE LA META ANUAL:							
En el presente ejercicio fiscal se realizará la actualización de 163 fracciones del portal de IPOMEX							
MEDIOS DE VERIFICACIÓN:							
Registros administrativos.							
METAS DE ACTIVIDAD RELACIONADAS Y AVANCE:							
Meta 6. Actualizar a plataforma IPOMEX							


ELABORÓ



LIC. CARLOS GONZALEZ SANDOVAL
TITULAR DEL ÁREA DE TRANSPARENCIA Y PROTECCIÓN DE DATOS
PERSONALES



VALIDÓ



LIC. EDMUNDO GONZÁLEZ GALLEGOS
DIRECTOR GENERAL DEL SMDIF

PbrM-01d FICHA TÉCNICA DE DISEÑO DE INDICADORES ESTRATÉGICOS O DE GESTIÓN 2025

EJE DEL CAMBIO/EJE TRANSVERSAL:	Eje 1 Cero corrupción y gobierno del pueblo y para el pueblo "Estado de Derecho y Austeridad"		
TEMA DE DESARROLLO :	Transparencia y rendición de cuentas		
PROGRAMA PRESUPUESTARIO:	01080401	Transparencia	
PROYECTO:	010804010101	Vinculación ciudadana con la administración pública	
OBJETIVO DEL PROGRAMA PRESUPUESTARIO:	Se refiere a la obligación que tiene el sector público en el ejercicio de sus atribuciones para generar un ambiente de confianza, seguridad y franqueza, de tal forma que se tenga informada a la ciudadanía sobre las responsabilidades, procedimientos, reglas, normas y demás información que se genera en el sector, en un marco de abierta participación social y escrutinio público; así como garantizar la protección de sus datos personales en posesión de los sujetos obligados.		
DEPENDENCIA GENERAL:	B00	Dirección General	
DEPENDENCIA AUXILIAR:	305	Supervisión	

ESTRUCTURA DEL INDICADOR

NOMBRE DEL INDICADOR:	Porcentaje de recursos de revisión resueltos		
FÓRMULA DE CÁLCULO:	C2 = (Recursos de revisión resueltos/Recursos de revisión presentados) *100		
INTERPRETACIÓN:	Mide el número de recursos de revisión resueltos en el año		
DIMENSIÓN QUE ATIENDE:	Eficiencia	FRECUENCIA DE MEDICIÓN:	Trimestral
FACTOR DE COMPARACIÓN:	12	TIPO DE INDICADOR:	Estratégico
DESCRIPCIÓN DEL FACTOR DE COMPARACIÓN:	Recursos de revisión atendidos		
LÍNEA BASE:	No aplica		

CALENDARIZACIÓN TRIMESTRAL

VARIABLES DEL INDICADOR	UNIDAD DE MEDIDA	TIPO DE OPERACIÓN	Trim. 1	Trim. 2	Trim. 3	Trim. 4	META ANUAL
A) Recursos de revisión resueltos	Informe	Sumable	3	3	3	3	12
B) Recursos de revisión presentados	Informe	Sumable	3	3	3	3	12
RESULTADO ESPERADO:			100.00%	100.00%	100.00%	100.00%	100.00%

DESCRIPCIÓN DE LA META ANUAL:

Se pretende realizar 12 informes de los recursos de revisión

MEDIOS DE VERIFICACIÓN:

Registros Administrativos.

METAS DE ACTIVIDAD RELACIONADAS Y AVANCE:

Meta 5. Elaborar el informe de atención y seguimiento a los Recursos de Revisión

ELABORÓ



LIC. CARLOS GONZALEZ SANDOVAL

TITULAR DEL ÁREA DE TRANSPARENCIA Y PROTECCIÓN DE DATOS
PERSONALES



VALIDÓ



LIC. EDMUNDO GONZÁLEZ GALLEGOS

DIRECTOR GENERAL DEL SMDIF

PbRM-01d FICHA TÉCNICA DE DISEÑO DE INDICADORES ESTRATÉGICOS O DE GESTIÓN 2025

EJE DEL CAMBIO/EJE TRANSVERSAL:	Eje 1 Cero corrupción y gobierno del pueblo y para el pueblo "Estado de Derecho y Austeridad"						
TEMA DE DESARROLLO :	Transparencia y rendición de cuentas						
PROGRAMA PRESUPUESTARIO:	01080401	Transparencia					
PROYECTO:	010804010101	Vinculación ciudadana con la administración pública					
OBJETIVO DEL PROGRAMA PRESUPUESTARIO:	Se refiere a la obligación que tiene el sector público en el ejercicio de sus atribuciones para generar un ambiente de confianza, seguridad y franqueza, de tal forma que se tenga informada a la ciudadanía sobre las responsabilidades, procedimientos, reglas, normas y demás información que se genera en el sector, en un marco de abierta participación social y escrutinio público; así como garantizar la protección de sus datos personales en posesión de los sujetos obligados.						
DEPENDENCIA GENERAL:	B00	Dirección General					
DEPENDENCIA AUXILIAR:	305	Supervisión					
ESTRUCTURA DEL INDICADOR							
NOMBRE DEL INDICADOR:	Porcentaje de personal capacitado en materia de transparencia y acceso a la información pública y protección de datos personales.						
FÓRMULA DE CÁLCULO:	A 1.1 = (Número de personas capacitadas/ Número de personas programadas a ser capacitadas) *100						
INTERPRETACIÓN:	Conocer el número de personas capacitadas en materia de transparencia						
DIMENSIÓN QUE ATIENDE:	Eficiencia	FRECUENCIA DE MEDICIÓN:	Semestral				
FACTOR DE COMPARACIÓN:	53	TIPO DE INDICADOR:	Gestión				
DESCRIPCIÓN DEL FACTOR DE COMPARACIÓN:	Número de personas capacitadas						
LÍNEA BASE:	17 servidores públicos capacitados						
CALENDARIZACIÓN TRIMESTRAL							
VARIABLES DEL INDICADOR	UNIDAD DE MEDIDA	TIPO DE OPERACIÓN	Trim. 1	Trim. 2	Trim. 3	Trim. 4	META ANUAL
A) Número de personas capacitadas	Persona	Sumable	0	28	0	25	53
B) Número de personas programadas a ser capacitadas	Persona	Sumable	0	28	0	25	53
		RESULTADO ESPERADO:	# DIV/0	100.00%	# DIV/0	100.00%	100.00%
DESCRIPCIÓN DE LA META ANUAL:							
Se capacitaran a 53 personas servidoras públicas.							
MEDIOS DE VERIFICACIÓN:							
Registros Administrativos							
METAS DE ACTIVIDAD RELACIONADAS Y AVANCE:							
Meta 1. Capacitar a servidores publicos habilitados en materia de Transparencia							

ELABORÓ



LIC. CARLOS GONZALEZ SANDOVAL

TITULAR DEL ÁREA DE TRANSPARENCIA Y PROTECCIÓN DE DATOS PERSONALES



VALIDÓ



LIC. EDMUNDO GONZÁLEZ GALLEGOS

DIRECTOR GENERAL DEL SMDIF




SISTEMA DE COORDINACIÓN HACENDARIA DEL ESTADO DE MÉXICO CON SUS MUNICIPIOS 2025
MANUAL PARA LA PLANEACIÓN, PROGRAMACIÓN Y PRESUPUESTACIÓN MUNICIPAL
PRESUPUESTO BASADO EN RESULTADOS MUNICIPAL



PbrM-01d FICHA TÉCNICA DE DISEÑO DE INDICADORES ESTRATÉGICOS O DE GESTIÓN 2025							
EJE DEL CAMBIO/EJE TRANSVERSAL:		Eje 1 Cero corrupción y gobierno del pueblo para el pueblo "Estado de Derecho y Austeridad"					
TEMA DE DESARROLLO:		Transparencia y rendición de cuentas					
PROGRAMA PRESUPUESTARIO:		01080401		Transparencia			
PROYECTO:		010804010101		Vinculación ciudadana con la administración pública			
OBJETIVO DEL PROGRAMA PRESUPUESTARIO:		Se refiere a la obligación que tiene el sector público en el ejercicio de sus atribuciones para generar un ambiente de confianza, seguridad y franqueza, de tal forma que se tenga informada a la ciudadanía sobre las responsabilidades, procedimientos, reglas, normas y demás información que se genera en el sector, en un marco de abierta participación social y escrutinio público; así como garantizar la protección de sus datos personales en posesión de los sujetos obligados.					
DEPENDENCIA GENERAL:		B00		Dirección General			
DEPENDENCIA AUXILIAR:		305		Supervisión			
ESTRUCTURA DEL INDICADOR							
NOMBRE DEL INDICADOR:		Porcentaje de seguimiento a los SPH en cumplimiento de sus obligaciones.					
FÓRMULA DE CÁLCULO:		A 1.2 = Total de SPH que cumplen con sus obligaciones en materia de Transparencia y Acceso a la Información Pública y Protección de Datos Personales/Total de SPH para el cumplimiento de sus obligaciones en transparencia, el acceso a la información pública y la protección de los datos personales) *100					
INTERPRETACIÓN:		Conocer el total de Servidores Públicos Habilitados que cumplen con sus obligaciones en materia de Transparencia y					
DIMENSIÓN QUE ATIENDE:		Eficiencia		FRECUENCIA DE MEDICIÓN:		Mensual	
FACTOR DE COMPARACIÓN:		53		TIPO DE INDICADOR:		Gestión	
DESCRIPCIÓN DEL FACTOR DE COMPARACIÓN:		SPH que cumplen con sus obligaciones en materia de Transparencia y Acceso a la Información Pública					
LÍNEA BASE:		17 servidores públicos					
CALENDARIZACIÓN TRIMESTRAL							
VARIABLES DEL INDICADOR	UNIDAD DE MEDIDA	TIPO DE OPERACIÓN	Trim. 1	Trim. 2	Trim. 3	Trim. 4	META ANUAL
A) Total de SPH que cumplen con sus obligaciones en materia de Transparencia y Acceso a la Información Pública y Protección de Datos Personales	Persona	Constante	53	53	53	53	53
B) Total de SPH para el cumplimiento de sus obligaciones en transparencia, el acceso a la información pública y la protección de los datos personales	Persona	Constante	53	53	53	53	53
RESULTADO ESPERADO:			100.00%	100.00%	100.00%	100.00%	100.00%
DESCRIPCIÓN DE LA META ANUAL:							
Se cuentan con 53 SPH en materia de transparencia							
MEDIOS DE VERIFICACIÓN:							
Registros Administrativos							
METAS DE ACTIVIDAD RELACIONADAS Y AVANCE:							
Meta 4. Elaborar el informe de atención y seguimiento de solicitudes del sistema SAIMEX							
Meta 6. Actualizar a plataforma IPOMEX							


ELABORÓ



LIC. CARLOS GONZALEZ SANDOVAL
TITULAR DEL ÁREA DE TRANSPARENCIA Y PROTECCIÓN DE DATOS
PERSONALES




VALIDÓ




LIC. EDMUNDO GONZÁLEZ GALLEGOS
DIRECTOR GENERAL DEL SMDIF



PbRM-01d FICHA TÉCNICA DE DISEÑO DE INDICADORES ESTRATÉGICOS O DE GESTIÓN 2025							
EJE DEL CAMBIO/EJE TRANSVERSAL:		Eje 1 Cero corrupción y gobierno del pueblo y para el pueblo "Estado de Derecho y Austeridad"					
TEMA DE DESARROLLO:		Transparencia y rendición de cuentas					
PROGRAMA PRESUPUESTARIO:		01080401		Transparencia			
PROYECTO:		010804010101		Vinculación ciudadana con la administración pública			
OBJETIVO DEL PROGRAMA PRESUPUESTARIO:		Se refiere a la obligación que tiene el sector público en el ejercicio de sus atribuciones para generar un ambiente de confianza, seguridad y franqueza, de tal forma que se tenga informada a la ciudadanía sobre las responsabilidades, procedimientos, reglas, normas y demás información que se genera en el sector, en un marco de abierta participación social y escrutinio público; así como garantizar la protección de sus datos personales en posesión de los sujetos obligados.					
DEPENDENCIA GENERAL:		B00		Dirección General			
DEPENDENCIA AUXILIAR:		305		Supervisión			
ESTRUCTURA DEL INDICADOR							
NOMBRE DEL INDICADOR:		Porcentaje de solicitudes de acceso a la información con recurso de revisión					
FÓRMULA DE CÁLCULO:		A 2.1 = (Número de solicitudes de información con recurso de revisión/Total de solicitudes de acceso a la información atendidas) *100					
INTERPRETACIÓN:		Conocer el número de solicitudes de información con recurso de revisión					
DIMENSIÓN QUE ATIENDE:		Eficiencia		FRECUENCIA DE MEDICIÓN:		Trimestral	
FACTOR DE COMPARACIÓN:		12		TIPO DE INDICADOR:		Gestión	
DESCRIPCIÓN DEL FACTOR DE COMPARACIÓN:		Solicitudes de información con recurso de revisión					
LÍNEA BASE:		No aplica					
CALENDARIZACIÓN TRIMESTRAL							
VARIABLES DEL INDICADOR	UNIDAD DE MEDIDA	TIPO DE OPERACIÓN	Trím. 1	Trím. 2	Trím. 3	Trím. 4	META ANUAL
A) Número de solicitudes de información con recurso de revisión	Informe	Sumable	3	3	3	3	12
B) Total de solicitudes de acceso a la información atendidas	Informe	Sumable	3	3	3	3	12
RESULTADO ESPERADO:			100.00%	100.00%	100.00%	100.00%	100.00%
DESCRIPCIÓN DE LA META ANUAL:							
Se pretende realizar 12 informes de los recursos de revisión							
MEDIOS DE VERIFICACIÓN:							
Registros Administrativos.							
METAS DE ACTIVIDAD RELACIONADAS Y AVANCE:							
Meta 5. Elaborar el informe de atención y seguimiento a los Recursos de Revisión							


ELABORÓ

 LIC. CARLOS GONZALEZ SANDOVAL
 TITULAR DEL ÁREA DE TRANSPARENCIA Y PROTECCIÓN DE DATOS PERSONALES



VALIDÓ

 LIC. EDMUNDO GONZÁLEZ GALLEGOS
 DIRECTOR GENERAL DEL SMDIF

PbRM-01d FICHA TÉCNICA DE DISEÑO DE INDICADORES ESTRATÉGICOS O DE GESTIÓN 2025							
EJE DEL CAMBIO / EJE TRANSVERSAL:	Eje 1: Cero corrupción y gobierno del pueblo y para el pueblo "Estado de Derecho y Austeridad"						
TEMA DE DESARROLLO:	Un gobierno cercano a la gente, "el poder de servir"						
PROGRAMA PRESUPUESTARIO:	01080501	Gobierno Electrónico					
PROYECTO:	010805010103	Innovación Gubernamental con Tecnologías de Información					
OBJETIVO DEL PROGRAMA PRESUPUESTARIO:	Engloba todas las actividades o servicios que las administraciones municipales otorgan a la población a través de tecnologías de información, mejorando la eficiencia y eficacia en los procesos facilitando la operación y distribución de información que se brinda a la población						
DEPENDENCIA GENERAL:	B00	Dirección General (Dirección General)					
DEPENDENCIA AUXILIAR:	315	Área de Informática (Coordinación de Sistemas)					
ESTRUCTURA DEL INDICADOR							
NOMBRE DEL INDICADOR:	Tasa de variación en el número de TIC's adquiridas.						
FÓRMULA DE CÁLCULO:	$F = ((\text{TIC's adquiridas en el año actual} / \text{TIC's adquiridas el año anterior}) - 1) * 100$						
INTERPRETACIÓN:	Mide el total de TIC's adquiridas						
DIMENSIÓN QUE ATIENDE:	Eficacia	FRECUENCIA DE MEDICIÓN:				Anual	
FACTOR DE COMPARACIÓN:	310	TIPO DE INDICADOR:				Estratégico	
DESCRIPCIÓN DEL FACTOR DE COMPARACIÓN:	TIC's adquiridas						
LÍNEA BASE:	140						
CALENDARIZACIÓN TRIMESTRAL							
VARIABLES DEL INDICADOR	UNIDAD DE MEDIDA	TIPO DE OPERACIÓN	Trim. 1	Trim. 2	Trim. 3	Trim. 4	META ANUAL
A) TIC's adquiridas en el año actual	Licencia	Sumable	0	0	0	310	310
B) TIC's adquiridas el año anterior	Licencia	Sumable	0	0	0	140	140
RESULTADO ESPERADO:			0.00%	0.00%	0.00%	121.43%	121.43%
DESCRIPCIÓN DE LA META ANUAL:							
Realizar la contratación de servicios informáticos para el adecuado desarrollo de las funciones del SMDIF							
MEDIOS DE VERIFICACIÓN:							
Base de licitación, Registros de inventarios actualizados							
METAS DE ACTIVIDAD RELACIONADAS Y AVANCE:							
Meta 4. Realizar la renovación de prestaciones de servicios tecnológicos y ofimáticos							

 <p>DIF Tlalnepantla nuestra ciudad 2023-2027</p> <p>COORDINACIÓN DE SISTEMAS</p>	<p>ELABORÓ</p>  <p>ALDO ZARIÑAN BLANCAS COORDINADOR DE SISTEMAS</p>
---	---

<p>VALIDÓ</p>  <p>LIC. EDMUNDO GONZÁLEZ GALLEGOS DIRECTOR GENERAL DEL SMDIF</p>
--





SISTEMA DE COORDINACIÓN HACENDARIA DEL ESTADO DE MÉXICO CON SUS MUNICIPIOS
MANUAL PARA LA PLANEACIÓN, PROGRAMACIÓN Y PRESUPUESTACIÓN MUNICIPAL 2025
PRESUPUESTO BASADO EN RESULTADOS MUNICIPAL PARA EL EJERCICIO FISCAL



PbrM-01d FICHA TÉCNICA DE DISEÑO DE INDICADORES ESTRATÉGICOS O DE GESTIÓN 2025

EJE DEL CAMBIO / EJE TRANSVERSAL:	Eje 1. Cero corrupción y gobierno del pueblo y para el pueblo "Estado de Derecho y Austeridad"		
TEMA DE DESARROLLO:	Un gobierno cercano a la gente. "el poder de servir"		
PROGRAMA PRESUPUESTARIO:	01080501	Gobierno Electrónico	
PROYECTO:	010805010103	Innovación Gubernamental con Tecnologías de Información	
OBJETIVO DEL PROGRAMA PRESUPUESTARIO:	Engloba todas las actividades o servicios que las administraciones municipales otorgan a la población a través de tecnologías de información, mejorando la eficiencia y eficacia en los procesos facilitando la operación y distribución de información que se brinda a la población		
DEPENDENCIA GENERAL:	B00	Dirección General (Dirección General)	
DEPENDENCIA AUXILIAR:	315	Área de Informática (Coordinación de Sistemas)	
ESTRUCTURA DEL INDICADOR			
NOMBRE DEL INDICADOR:	Porcentaje de avance en la prestación de Servicios a través de medios electrónicos		
FÓRMULA DE CÁLCULO:	P = (Total de trámites municipales en línea/Total de trámites municipales por subir a la web) *100		
INTERPRETACIÓN:	Se mide el total de trámites en línea en el año		
DIMENSIÓN QUE ATIENDE:	Eficiencia	FRECUENCIA DE MEDICIÓN:	Anual
FACTOR DE COMPARACIÓN:	60	TIPO DE INDICADOR:	Estratégico
DESCRIPCIÓN DEL FACTOR DE COMPARACIÓN:	Trámites municipales en línea		
LÍNEA BASE:	4 trámites		

CALENDARIZACIÓN TRIMESTRAL

VARIABLES DEL INDICADOR	UNIDAD DE MEDIDA	TIPO DE OPERACIÓN	Trím. 1	Trím. 2	Trím. 3	Trím. 4	META ANUAL
A) Total de trámites municipales en línea	Informe	Sumable	0	0	0	60	60
B) Total de trámites municipales por subir a la web	Informe	Sumable	0	0	0	4	4
RESULTADO ESPERADO:			0.00%	0.00%	0.00%	1500.00%	1500.00%

DESCRIPCIÓN DE LA META ANUAL:

Dar seguimiento y realizar el respaldo de información de los sistemas del SMDIF

MEDIOS DE VERIFICACIÓN:

Vigencia del dominio electrónico. Funcionamiento de la herramienta vía remota

METAS DE ACTIVIDAD RELACIONADAS Y AVANCE:

Meta 6. Dar seguimiento y respaldo a la información de servidores

 DIF Tlaxcala nuestra ciudad 2022-2027	ELABORÓ
	 ALDO ZARIÑAN BLANCAS COORDINADOR DE SISTEMAS
COORDINACIÓN DE SISTEMAS	

REVISÓ
 LIC. EDMUNDO GONZÁLEZ GALLEGOS DIRECTOR GENERAL DEL SMDIF





SISTEMA DE COORDINACIÓN HACENDARIA DEL ESTADO DE MÉXICO CON SUS MUNICIPIOS
MANUAL PARA LA PLANEACIÓN, PROGRAMACIÓN Y PRESUPUESTACIÓN MUNICIPAL 2025
PRESUPUESTO BASADO EN RESULTADOS MUNICIPAL PARA EL EJERCICIO FISCAL



PbrM-01d FICHA TÉCNICA DE DISEÑO DE INDICADORES ESTRATÉGICOS O DE GESTIÓN 2025							
EJE DEL CAMBIO / EJE TRANSVERSAL:		Eje 1: Cero corrupción y gobierno del pueblo y para el pueblo "Estado de Derecho y Austeridad"					
TEMA DE DESARROLLO:		Un gobierno cercano a la gente, "el poder de servir"					
PROGRAMA PRESUPUESTARIO:		01080501 Gobierno Electrónico					
PROYECTO:		010805010103 Innovación Gubernamental con Tecnologías de Información					
OBJETIVO DEL PROGRAMA PRESUPUESTARIO:		Engloba todas las actividades o servicios que las administraciones municipales otorgan a la población a través de tecnologías de información, mejorando la eficiencia y eficacia en los procesos facilitando la operación y distribución de información que se brinda a la población					
DEPENDENCIA GENERAL:		B00 Dirección General (Dirección General)					
DEPENDENCIA AUXILIAR:		315 Área de Informática (Coordinación de Sistemas)					
ESTRUCTURA DEL INDICADOR							
NOMBRE DEL INDICADOR:		Porcentaje de procedimientos simplificados enfocados a la prestación de servicios electrónicos					
FÓRMULA DE CÁLCULO:		$C1 = (\text{Total de procedimientos simplificados enfocados a la prestación de servicios electrónicos} / \text{Total de procedimientos identificados de prestación de servicios electrónicos}) * 100$					
INTERPRETACIÓN:		Mide los procedimientos simplificados de prestación de servicios electrónicos					
DIMENSIÓN QUE ATIENDE:		Eficiencia		FRECUENCIA DE MEDICIÓN:		Semestral	
FACTOR DE COMPARACIÓN:		No Aplica		TIPO DE INDICADOR:		Gestión	
DESCRIPCIÓN DEL FACTOR DE COMPARACIÓN:		No Aplica					
LÍNEA BASE:		No Aplica					
CALENDARIZACIÓN TRIMESTRAL							
VARIABLES DEL INDICADOR	UNIDAD DE MEDIDA	TIPO DE OPERACIÓN	Trim. 1	Trim. 2	Trim. 3	Trim. 4	META ANUAL
A) Total de procedimientos simplificados enfocados a la prestación de servicios electrónicos	Procedimiento	Sumable	0	0	0	0	0
B) Total de procedimientos identificados de prestación de servicios electrónicos	Procedimiento	Sumable	0	0	0	0	0
RESULTADO ESPERADO:			0.00%	0.00%	0.00%	0.00%	0.00%
DESCRIPCIÓN DE LA META ANUAL:							
No Aplica, ya que, no se realizó la simplificación de servicios electrónicos.							
MEDIOS DE VERIFICACIÓN:							
Manual interno de procedimientos							
METAS DE ACTIVIDAD RELACIONADAS Y AVANCE:							



ELABORÓ



ALDO ZARIÑÁN BLANCAS
COORDINADOR DE SISTEMAS



VALIDÓ

LIC. EDMUNDO GONZÁLEZ GALLEGOS
DIRECTOR GENERAL DEL SMDIF





PbRM-01d FICHA TÉCNICA DE DISEÑO DE INDICADORES ESTRATÉGICOS O DE GESTIÓN 2025							
EJE DEL CAMBIO / EJE TRANSVERSAL:		Eje 1: Cero corrupción y gobierno del pueblo y para el pueblo "Estado de Derecho y Austeridad"					
TEMA DE DESARROLLO :		Un gobierno cercano a la gente, "el poder de servir"					
PROGRAMA PRESUPUESTARIO:		01080501 Gobierno Electrónico					
PROYECTO:		010805010103 Innovación Gubernamental con Tecnologías de Información					
OBJETIVO DEL PROGRAMA PRESUPUESTARIO:		Engloba todas las actividades o servicios que las administraciones municipales otorgan a la población a través de tecnologías de información, mejorando la eficiencia y eficacia en los procesos facilitando la operación y distribución de información que se brinda a la población					
DEPENDENCIA GENERAL:		800 Dirección General (Dirección General)					
DEPENDENCIA AUXILIAR:		315 Área de Informática (Coordinación de Sistemas)					
ESTRUCTURA DEL INDICADOR							
NOMBRE DEL INDICADOR:		Porcentaje de avance en la digitalización documental.					
FÓRMULA DE CÁLCULO:		$C2 = (\text{Avance por unidad administrativa en la digitalización documental} / \text{Avance programado en digitalización documental por unidad administrativa}) * 100$					
INTERPRETACIÓN:		Mide el porcentaje de digitalización documental					
DIMENSIÓN QUE ATIENDE:		Eficiencia		FRECUENCIA DE MEDICIÓN:		Trimestral	
FACTOR DE COMPARACIÓN:		No Aplica		TIPO DE INDICADOR:		Gestión	
DESCRIPCIÓN DEL FACTOR DE COMPARACIÓN:		No Aplica					
LÍNEA BASE:		No Aplica					
CALENDARIZACIÓN TRIMESTRAL							
VARIABLES DEL INDICADOR	UNIDAD DE MEDIDA	TIPO DE OPERACIÓN	Trim. 1	Trim. 2	Trim. 3	Trim. 4	META ANUAL
A) Avance por unidad administrativa en la digitalización documental	Digitalización	Sumable	0	0	0	0	0
B) Avance programado en digitalización documental por unidad administrativa	Digitalización	Sumable	0	0	0	0	0
RESULTADO ESPERADO:			0.00%	0.00%	0.00%	0.00%	0.00%
DESCRIPCIÓN DE LA META ANUAL:							
No Aplica, ya que, no se realizó la digitalización de documentos							
MEDIOS DE VERIFICACIÓN:							
Verificación física en de base datos. Reporte de la base de datos							
METAS DE ACTIVIDAD RELACIONADAS Y AVANCE:							
No Aplica							

 <p>DIF Tlainepantla nuestra ciudad 2025-2027</p>	ELABORÓ
	 ALDO ZARIÑAN BLANCAS COORDINADOR DE SISTEMAS
COORDINACIÓN DE SISTEMAS	


VALIDÓ
 LIC. EDMUNDO GONZÁLEZ GALLEGOS DIRECTOR GENERAL DEL SMDIF
 <p>DIF Tlainepantla nuestra ciudad 2025-2027</p>
DIRECCIÓN GENERAL



PbrM-01d FICHA TÉCNICA DE DISEÑO DE INDICADORES ESTRATÉGICOS O DE GESTIÓN 2025							
EJE DEL CAMBIO / EJE TRANSVERSAL:		Eje 1: Cero corrupción y gobierno del pueblo y para el pueblo "Estado de Derecho y Austeridad"					
TEMA DE DESARROLLO :		Un gobierno cercano a la gente, "el poder de servir"					
PROGRAMA PRESUPUESTARIO:		01080501	Gobierno Electrónico				
PROYECTO:		010805010103	Innovación Gubernamental con Tecnologías de Información				
OBJETIVO DEL PROGRAMA PRESUPUESTARIO:		Engloba todas las actividades o servicios que las administraciones municipales otorgan a la población a través de tecnologías de información, mejorando la eficiencia y eficacia en los procesos facilitando la operación y distribución de información que se brinda a la población					
DEPENDENCIA GENERAL:		B00	Dirección General (Dirección General)				
DEPENDENCIA AUXILIAR:		315	Área de Informática (Coordinación de Sistemas)				
ESTRUCTURA DEL INDICADOR							
NOMBRE DEL INDICADOR:		Porcentaje de cursos de capacitación sobre e-gobierno impartidos					
FÓRMULA DE CÁLCULO:		C3 = (Cursos impartidos /Cursos programados) *100					
INTERPRETACIÓN:		Mide el porcentaje de cursos impartidos respecto a los programados					
DIMENSIÓN QUE ATIENDE:		Eficiencia	FRECUENCIA DE MEDICIÓN:		Trimestral		
FACTOR DE COMPARACIÓN:		No Aplica	TIPO DE INDICADOR:		Gestión		
DESCRIPCIÓN DEL FACTOR DE COMPARACIÓN:		No Aplica					
LÍNEA BASE:		No Aplica					
CALENDARIZACIÓN TRIMESTRAL							
VARIABLES DEL INDICADOR	UNIDAD DE MEDIDA	TIPO DE OPERACIÓN	Trim. 1	Trim. 2	Trim. 3	Trim. 4	META ANUAL
A) Cursos impartidos	Curso	Sumable	0	0	0	0	0
B) Cursos programados	Curso	Sumable	0	0	0	0	0
RESULTADO ESPERADO:			0.00%	#1DIV/0!	#1DIV/0!	0.00%	#1DIV/0!
DESCRIPCIÓN DE LA META ANUAL:							
No Aplica, ya que, no se realizan cursos sobre e-gobierno							
MEDIOS DE VERIFICACIÓN:							
Lista de asistencia de cursos sobre e-gobierno realizados							
METAS DE ACTIVIDAD RELACIONADAS Y AVANCE:							
No Aplica							

 <p>DIF Tlalnepantla nuestra ciudad 2025-2027</p>	ELABORÓ
	 ALDO ZARIÑAN BLANCAS COORDINADOR DE SISTEMAS
COORDINACIÓN DE SISTEMAS	

REVISÓ
 LIC. EDMUNDO GONZÁLEZ GALLEGOS DIRECTOR GENERAL DEL SMDIF
 <p>DIF Tlalnepantla nuestra ciudad 2025-2027</p> DIRECCIÓN GENERAL

PbRM-01d FICHA TÉCNICA DE DISEÑO DE INDICADORES ESTRATÉGICOS O DE GESTIÓN 2025							
EJE DEL CAMBIO / EJE TRANSVERSAL:		Eje 1: Cero corrupción y gobierno del pueblo y para el pueblo "Estado de Derecho y Austeridad"					
TEMA DE DESARROLLO :		Un gobierno cercano a la gente, "el poder de servir"					
PROGRAMA PRESUPUESTARIO:		01080501 Gobierno Electrónico					
PROYECTO:		010805010103 Innovación Gubernamental con Tecnologías de Información					
OBJETIVO DEL PROGRAMA PRESUPUESTARIO:		Engloba todas las actividades o servicios que las administraciones municipales otorgan a la población a través de tecnologías de información, mejorando la eficiencia y eficacia en los procesos facilitando la operación y distribución de información que se brinda a la población					
DEPENDENCIA GENERAL:		B00 Dirección General (Dirección General)					
DEPENDENCIA AUXILIAR:		315 Área de Informática (Coordinación de Sistemas)					
ESTRUCTURA DEL INDICADOR							
NOMBRE DEL INDICADOR:		Porcentaje de cumplimiento en los mantenimientos realizados a las TIC's.					
FÓRMULA DE CÁLCULO:		$C4 = (\text{Mantenimientos realizados a las TIC'S} / \text{Total de mantenimientos a las TIC's programados}) * 100$					
INTERPRETACIÓN:		Mide el porcentaje de mantenimientos a las TIC's					
DIMENSIÓN QUE ATIENDE:		Eficiencia		FRECUENCIA DE MEDICIÓN:		Trimestral	
FACTOR DE COMPARACIÓN:		260		TIPO DE INDICADOR:		Gestión	
DESCRIPCIÓN DEL FACTOR DE COMPARACIÓN:		Mantenimientos de TIC'S					
LÍNEA BASE:		200					
CALENDARIZACIÓN TRIMESTRAL							
VARIABLES DEL INDICADOR	UNIDAD DE MEDIDA	TIPO DE OPERACIÓN	Trim. 1	Trim. 2	Trim. 3	Trim. 4	META ANUAL
A) Mantenimientos realizados a las TIC's	Mantenimiento	Sumable	0	0	130	130	260
B) Total de mantenimientos a las TIC's programados	Mantenimiento	Sumable	0	0	130	130	260
RESULTADO ESPERADO:			#1/DIV/0!	#1/DIV/0!	100.00%	100.00%	100.00%
DESCRIPCIÓN DE LA META ANUAL:							
Se realizará el mantenimiento preventivo de las TIC's del SMDIF							
MEDIOS DE VERIFICACIÓN:							
Diagnóstico de los requerimientos de TIC's. Bitácora de mantenimientos							
METAS DE ACTIVIDAD RELACIONADAS Y AVANCE:							
Meta 2. Realizar mantenimiento para equipo de cómputo							

 <p>DIF Tlaxtepec nuestra ciudad 2019-2023</p>	ELABORÓ
	 ALDO ZARIÑAN BLANCAS COORDINADOR DE SISTEMAS
COORDINACIÓN DE SISTEMAS	

REVISÓ
 LIC. EDMUNDO GONZÁLEZ GALLEGOS DIRECTOR GENERAL DEL SMDIF
 <p>DIF Tlaxtepec nuestra ciudad 2019-2023</p> DIRECCIÓN GENERAL

SISTEMA DE COORDINACIÓN HACENDARIA DEL ESTADO DE MÉXICO CON SUS MUNICIPIOS
MANUAL PARA LA PLANEACIÓN, PROGRAMACIÓN Y PRESUPUESTACIÓN MUNICIPAL 2025
PRESUPUESTO BASADO EN RESULTADOS MUNICIPAL PARA EL EJERCICIO FISCAL

PbRM-01d FICHA TÉCNICA DE DISEÑO DE INDICADORES ESTRATÉGICOS O DE GESTIÓN 2025							
EJE DEL CAMBIO / EJE TRANSVERSAL:		Eje 1: Cero corrupción y gobierno del pueblo y para el pueblo "Estado de Derecho y Austeridad"					
TEMA DE DESARROLLO:		Un gobierno cercano a la gente, "el poder de servir"					
PROGRAMA PRESUPUESTARIO:		01080501	Gobierno Electrónico				
PROYECTO:		010805010103	Innovación Gubernamental con Tecnologías de Información				
OBJETIVO DEL PROGRAMA PRESUPUESTARIO:		Engloba todas las actividades o servicios que las administraciones municipales otorgan a la población a través de tecnologías de información, mejorando la eficiencia y eficacia en los procesos facilitando la operación y distribución de información que se brinda a la población					
DEPENDENCIA GENERAL:		800	Dirección General (Dirección General)				
DEPENDENCIA AUXILIAR:		315	Área de Informática (Coordinación de Sistemas)				
ESTRUCTURA DEL INDICADOR							
NOMBRE DEL INDICADOR:		Porcentaje de trámites incorporados al programa e-gobierno					
FÓRMULA DE CÁLCULO:		$A1.1 = (\text{Trámites incorporados al programa de e-gobierno} / \text{Total de tramites seleccionados para el programa e-gobierno}) * 100$					
INTERPRETACIÓN:		Mide los tramites incorporados al programa de e-gobierno					
DIMENSIÓN QUE ATIENDE:		Eficiencia	FRECUENCIA DE MEDICIÓN:		Mensual		
FACTOR DE COMPARACIÓN:		No Aplica	TIPO DE INDICADOR:		Gestión		
DESCRIPCIÓN DEL FACTOR DE COMPARACIÓN:		No Aplica					
LÍNEA BASE:		No Aplica					
CALENDARIZACIÓN TRIMESTRAL							
VARIABLES DEL INDICADOR	UNIDAD DE MEDIDA	TIPO DE OPERACIÓN	Trim. 1	Trim. 2	Trim. 3	Trim. 4	META ANUAL
A) Trámites incorporados al programa de e-gobierno	Trámite	Sumable	0	0	0	0	0
B) Total de tramites seleccionados para el programa e-gobierno	Trámite	Sumable	0	0	0	0	0
RESULTADO ESPERADO:			0.00%	0.00%	0.00%	0.00%	0.00%
DESCRIPCIÓN DE LA META ANUAL:							
No Aplica, ya que, no se realizó la simplificación de servicios electrónicos.							
MEDIOS DE VERIFICACIÓN:							
Listado por unidad administrativa. Reporte de avance.							
METAS DE ACTIVIDAD RELACIONADAS Y AVANCE:							
No Aplica							

ELABORÓ



DIF
Tlainepantla
nuestra ciudad
2023-2027

COORDINACIÓN DE SISTEMAS

ALDO ZARIÑAN BLANCAS
COORDINADOR DE SISTEMAS

VALIDÓ



DIF
Tlainepantla
nuestra ciudad
2023-2027

DIRECCIÓN GENERAL

LIC. EDMUNDO GONZÁLEZ GALLEGOS
DIRECTOR GENERAL DEL SMDIF



SISTEMA DE COORDINACIÓN HACENDARIA DEL ESTADO DE MÉXICO CON SUS MUNICIPIOS
MANUAL PARA LA PLANEACIÓN, PROGRAMACIÓN Y PRESUPUESTACIÓN MUNICIPAL 2025
PRESUPUESTO BASADO EN RESULTADOS MUNICIPAL PARA EL EJERCICIO FISCAL



PbrM-01d FICHA TÉCNICA DE DISEÑO DE INDICADORES ESTRATÉGICOS O DE GESTIÓN 2025							
EJE DEL CAMBIO / EJE TRANSVERSAL:	Eje 1: Cero corrupción y gobierno del pueblo y para el pueblo "Estado de Derecho y Austeridad"						
TEMA DE DESARROLLO :	Un gobierno cercano a la gente, "el poder de servir"						
PROGRAMA PRESUPUESTARIO:	01080501	Gobierno Electrónico					
PROYECTO:	010805010103	Innovación Gubernamental con Tecnologías de Información					
OBJETIVO DEL PROGRAMA PRESUPUESTARIO:	Engloba todas las actividades o servicios que las administraciones municipales otorgan a la población a través de tecnologías de información, mejorando la eficiencia y eficacia en los procesos facilitando la operación y distribución de información que se brinda a la población						
DEPENDENCIA GENERAL:	B00	Dirección General (Dirección General)					
DEPENDENCIA AUXILIAR:	315	Área de Informática (Coordinación de Sistemas)					
ESTRUCTURA DEL INDICADOR							
NOMBRE DEL INDICADOR:	Porcentaje de avance en la readección procedimental de tramites.						
FÓRMULA DE CÁLCULO:	A1 2 = (Procedimientos adecuados/Procedimientos programados) *100						
INTERPRETACIÓN:	Mide el porcentaje de avance en la readección procedimental de tramites						
DIMENSIÓN QUE ATIENDE:	Eficiencia	FRECUENCIA DE MEDICIÓN:		Mensual			
FACTOR DE COMPARACIÓN:	No Aplica	TIPO DE INDICADOR:		Gestión			
DESCRIPCIÓN DEL FACTOR DE COMPARACIÓN:	No Aplica						
LÍNEA BASE:	No Aplica						
CALENDARIZACIÓN TRIMESTRAL							
VARIABLES DEL INDICADOR	UNIDAD DE MEDIDA	TIPO DE OPERACIÓN	Trim. 1	Trim. 2	Trim. 3	Trim. 4	META ANUAL
A) Procedimientos adecuados	Procedimiento	Sumable	0	0	0	310	310
B) Procedimientos programados	Procedimiento	Sumable	0	0	0	140	140
RESULTADO ESPERADO:			0.00%	0.00%	0.00%	0.00%	0.00%
DESCRIPCIÓN DE LA META ANUAL:							
No Aplica, ya que, no se realizará la simplificación de servicios electrónicos.							
MEDIOS DE VERIFICACIÓN:							
Manual de procedimientos. Procedimiento modificado.							
METAS DE ACTIVIDAD RELACIONADAS Y AVANCE:							
No Aplica							

ELABORÓ



ALDO ZARIÑAN BLANCAS
COORDINADOR DE SISTEMAS



COORDINACIÓN DE SISTEMAS

VALIDÓ



LIC. EDMUNDO GONZÁLEZ GALLEGOS
DIRECTOR GENERAL DEL SMDIF





DIRECCIÓN GENERAL

SISTEMA DE COORDINACIÓN HACENDARIA DEL ESTADO DE MÉXICO CON SUS MUNICIPIOS
MANUAL PARA LA PLANEACIÓN, PROGRAMACIÓN Y PRESUPUESTACIÓN MUNICIPAL 2025
PRESUPUESTO BASADO EN RESULTADOS MUNICIPAL PARA EL EJERCICIO FISCAL



PbRM-01d FICHA TÉCNICA DE DISEÑO DE INDICADORES ESTRATÉGICOS O DE GESTIÓN 2025							
EJE DEL CAMBIO / EJE TRANSVERSAL:		Eje 1: Cero corrupción y gobierno del pueblo y para el pueblo "Estado de Derecho y Austeridad"					
TEMA DE DESARROLLO:		Un gobierno cercano a la gente, "el poder de servir"					
PROGRAMA PRESUPUESTARIO:		01080501 Gobierno Electrónico					
PROYECTO:		010805010103 Innovación Gubernamental con Tecnologías de Información					
OBJETIVO DEL PROGRAMA PRESUPUESTARIO:		Engloba todas las actividades o servicios que las administraciones municipales otorgan a la población a través de tecnologías de información, mejorando la eficiencia y eficacia en los procesos facilitando la operación y distribución de información que se brinda a la población					
DEPENDENCIA GENERAL:		B00 Dirección General (Dirección General)					
DEPENDENCIA AUXILIAR:		315 Área de Informática (Coordinación de Sistemas)					
ESTRUCTURA DEL INDICADOR							
NOMBRE DEL INDICADOR:		Porcentaje de convenios para la recepción de pagos electrónicos firmados.					
FÓRMULA DE CÁLCULO:		A1.3 = (Convenios firmados para la recepción de pagos electrónicos/Convenios gestionados para la recepción de pagos electrónicos) *100					
INTERPRETACIÓN:		Mide los convenios para la recepción de pagos electrónicos					
DIMENSIÓN QUE ATIENDE:		Eficiencia		FRECUENCIA DE MEDICIÓN:		Mensual	
FACTOR DE COMPARACIÓN:		No Aplica		TIPO DE INDICADOR:		Gestión	
DESCRIPCIÓN DEL FACTOR DE COMPARACIÓN:		No Aplica					
LÍNEA BASE:		No Aplica					
CALENDARIZACIÓN TRIMESTRAL							
VARIABLES DEL INDICADOR	UNIDAD DE MEDIDA	TIPO DE OPERACIÓN	Trim. 1	Trim. 2	Trim. 3	Trim. 4	META ANUAL
A) Convenios firmados para la recepción de pagos electrónicos	Convenio	Sumable	0	0	0	0	0
B) Convenios gestionados para la recepción de pagos electrónicos	Convenio	Sumable	0	0	0	0	0
RESULTADO ESPERADO:			0.00%	0.00%	0.00%	0.00%	0.00%
DESCRIPCIÓN DE LA META ANUAL:							
No Aplica, ya que, no se realizó la simplificación de servicios electrónicos.							
MEDIOS DE VERIFICACIÓN:							
Documentación generada para el establecimiento del convenio.							
METAS DE ACTIVIDAD RELACIONADAS Y AVANCE:							
No Aplica							

 <p>DIF Tlalnepantla nuestra ciudad 2015-2017</p>	ELABORÓ
	 ALDO ZARIÑAN BLANCAS COORDINADOR DE SISTEMAS
COORDINACIÓN DE SISTEMAS	

VALIDÓ
 LIC. EDMUNDO GONZÁLEZ GALLEGOS DIRECTOR GENERAL DEL SMDIF
 <p>DIF Tlalnepantla nuestra ciudad 2015-2017</p>
DIRECCIÓN GENERAL

PbrM-01d FICHA TÉCNICA DE DISEÑO DE INDICADORES ESTRATÉGICOS O DE GESTIÓN 2025							
EJE DEL CAMBIO / EJE TRANSVERSAL:		Eje 1: Cero corrupción y gobierno del pueblo y para el pueblo "Estado de Derecho y Austeridad"					
TEMA DE DESARROLLO:		Un gobierno cercano a la gente, "el poder de servir"					
PROGRAMA PRESUPUESTARIO:		01080501	Gobierno Electrónico				
PROYECTO:		010805010103	Innovación Gubernamental con Tecnologías de Información				
OBJETIVO DEL PROGRAMA PRESUPUESTARIO:		Engloba todas las actividades o servicios que las administraciones municipales otorgan a la población a través de tecnologías de información, mejorando la eficiencia y eficacia en los procesos facilitando la operación y distribución de información que se brinda a la población					
DEPENDENCIA GENERAL:		B00	Dirección General (Dirección General)				
DEPENDENCIA AUXILIAR:		315	Área de Informática (Coordinación de Sistemas)				
ESTRUCTURA DEL INDICADOR							
NOMBRE DEL INDICADOR:		Porcentaje de avance en la digitalización de documentos.					
FÓRMULA DE CÁLCULO:		A 2.1= (Total de documentos digitalizados/Documentación programada para digitalizar) *100					
INTERPRETACIÓN:		Mide el porcentaje de documentos digitalizados					
DIMENSIÓN QUE ATIENDE:		Eficiencia		FRECUENCIA DE MEDICIÓN:		Mensual	
FACTOR DE COMPARACIÓN:		No Aplica		TIPO DE INDICADOR:		Gestión	
DESCRIPCIÓN DEL FACTOR DE COMPARACIÓN:		No Aplica					
LÍNEA BASE:		No Aplica					
CALENDARIZACIÓN TRIMESTRAL							
VARIABLES DEL INDICADOR	UNIDAD DE MEDIDA	TIPO DE OPERACIÓN	Trim. 1	Trim. 2	Trim. 3	Trim. 4	META ANUAL
A) Total de documentos digitalizados	Documento	Sumable	0	0	0	0	0
B) Documentación programada para digitalizar	Documento	Sumable	0	0	0	0	0
RESULTADO ESPERADO:			0.00%	0.00%	0.00%	0.00%	0.00%
DESCRIPCIÓN DE LA META ANUAL:							
No Aplica, ya que, no se realizó la digitalización de documentos							
MEDIOS DE VERIFICACIÓN:							
Documentación generada para el establecimiento del convenio.							
METAS DE ACTIVIDAD RELACIONADAS Y AVANCE:							
No Aplica							

 DIF Tlaxtepan nuestra ciudad 2025-2027	ELABORÓ
	 ALDO ZARIÑAN BLANCAS COORDINADOR DE SISTEMAS
COORDINACIÓN DE SISTEMAS	

VALIDÓ	 DIF Tlaxtepan nuestra ciudad 2025-2027
 LIC. EDMUNDO GONZÁLEZ GALLEGOS DIRECTOR GENERAL DEL SMDIF	
	DIRECCIÓN GENERAL

PbRM-01d FICHA TÉCNICA DE DISEÑO DE INDICADORES ESTRATÉGICOS O DE GESTIÓN 2025

EJE DEL CAMBIO / EJE TRANSVERSAL:	Eje 1: Cero corrupción y gobierno del pueblo y para el pueblo "Estado de Derecho y Austeridad"		
TEMA DE DESARROLLO :	Un gobierno cercano a la gente, "el poder de servir"		
PROGRAMA PRESUPUESTARIO:	01080501	Gobierno Electrónico	
PROYECTO:	010805010103	Innovación Gubernamental con Tecnologías de Información	
OBJETIVO DEL PROGRAMA PRESUPUESTARIO:	Engloba todas las actividades o servicios que las administraciones municipales otorgan a la población a través de tecnologías de información, mejorando la eficiencia y eficacia en los procesos facilitando la operación y distribución de información que se brinda a la población		
DEPENDENCIA GENERAL:	B00	Dirección General (Dirección General)	
DEPENDENCIA AUXILIAR:	315	Área de Informática (Coordinación de Sistemas)	
ESTRUCTURA DEL INDICADOR			
NOMBRE DEL INDICADOR:	Porcentaje en el cumplimiento del Programa de Capacitación.		
FÓRMULA DE CÁLCULO:	A3.1 = (Cursos impartidos/Cursos programados) *100		
INTERPRETACIÓN:	Mide el porcentaje de cursos impartidos respecto a los programados		
DIMENSIÓN QUE ATIENDE:	Eficiencia	FRECUENCIA DE MEDICIÓN:	Mensual
FACTOR DE COMPARACIÓN:	No Aplica	TIPO DE INDICADOR:	Gestión
DESCRIPCIÓN DEL FACTOR DE COMPARACIÓN:	No Aplica		
LÍNEA BASE:	No Aplica		

CALENDARIZACIÓN TRIMESTRAL

VARIABLES DEL INDICADOR	UNIDAD DE MEDIDA	TIPO DE OPERACIÓN	Trim. 1	Trim. 2	Trim. 3	Trim. 4	META ANUAL
A) Cursos impartidos	Curso	Sumable	0	0	0	0	0
B) Cursos programados	Curso	Sumable	0	0	0	0	0
RESULTADO ESPERADO:			0.00%	# DIV/0	# DIV/0	0.00%	# DIV/0

DESCRIPCIÓN DE LA META ANUAL:



No Aplica, ya que, no se realizarán cursos sobre e-gobierno



MEDIOS DE VERIFICACIÓN:

Calendarización del programa de capacitación

METAS DE ACTIVIDAD RELACIONADAS Y AVANCE:



No Aplica



 DIF Tlanepantla nuestra ciudad 2018-2027	<p>ELABORÓ</p>  <p>ALDO ZARIÑAN BLANCAS COORDINADOR DE SISTEMAS</p>
<p>COORDINACIÓN DE SISTEMAS</p>	

<p>VALIDÓ</p>  <p>LIC. EDMUNDO GONZÁLEZ GALLEGOS DIRECTOR GENERAL DEL SMDIF</p>	 DIF Tlanepantla nuestra ciudad 2018-2027 DIRECCIÓN GENERAL
---	--

SISTEMA DE COORDINACIÓN HACENDARIA DEL ESTADO DE MÉXICO CON SUS MUNICIPIOS
MANUAL PARA LA PLANEACIÓN, PROGRAMACIÓN Y PRESUPUESTACIÓN MUNICIPAL 2025
PRESUPUESTO BASADO EN RESULTADOS MUNICIPAL PARA EL EJERCICIO FISCAL 2025

PbRM-01d FICHA TÉCNICA DE DISEÑO DE INDICADORES ESTRATÉGICOS O DE GESTIÓN 2025							
EJE DEL CAMBIO / EJE TRANSVERSAL:		Eje 1: Cero corrupción y gobierno del pueblo y para el pueblo "Estado de Derecho y Austeridad"					
TEMA DE DESARROLLO :		Un gobierno cercano a la gente, "el poder de servir"					
PROGRAMA PRESUPUESTARIO:		01080501 Gobierno Electrónico					
PROYECTO:		010805010103 Innovación Gubernamental con Tecnologías de Información					
OBJETIVO DEL PROGRAMA PRESUPUESTARIO:		Engloba todas las actividades o servicios que las administraciones municipales otorgan a la población a través de tecnologías de información, mejorando la eficiencia y eficacia en los procesos facilitando la operación y distribución de información que se brinda a la población					
DEPENDENCIA GENERAL:		800 Dirección General (Dirección General)					
DEPENDENCIA AUXILIAR:		315 Área de Informática (Coordinación de Sistemas)					
ESTRUCTURA DEL INDICADOR							
NOMBRE DEL INDICADOR:		Porcentaje de Servidores capacitados.					
FÓRMULA DE CÁLCULO:		A 3 2 = (Servidores públicos capacitados /Servidores públicos programados para ser capacitados) *100					
INTERPRETACIÓN:		Mide el porcentaje de servidores públicos capacitados					
DIMENSIÓN QUE ATIENDE:		Eficiencia			FRECUENCIA DE MEDICIÓN:		Mensual
FACTOR DE COMPARACIÓN:		No Aplica			TIPO DE INDICADOR:		Gestión
DESCRIPCIÓN DEL FACTOR DE COMPARACIÓN:		No Aplica					
LÍNEA BASE:		No Aplica					
CALENDARIZACIÓN TRIMESTRAL							
VARIABLES DEL INDICADOR	UNIDAD DE MEDIDA	TIPO DE OPERACIÓN	Trim. 1	Trim. 2	Trim. 3	Trim. 4	META ANUAL
A) Servidores públicos capacitados	Servidor público	Sumable	0	0	0	0	0
B) Servidores públicos programados para ser capacitados	Servidor público	Sumable	0	0	0	0	0
RESULTADO ESPERADO:			#1DIV/0!	#1DIV/0!	#1DIV/0!	#1DIV/0!	#1DIV/0!
DESCRIPCIÓN DE LA META ANUAL:							
No Aplica, ya que, no se realizarán cursos sobre e-gobierno							
MEDIOS DE VERIFICACIÓN:							
Listas de asistencias							
METAS DE ACTIVIDAD RELACIONADAS Y AVANCE:							
No Aplica							

 DIF Tlaxiupantla nuestra ciudad 2025-2027	ELABORÓ
	 ALDO ZARIÑÁN BLANCAS COORDINADOR DE SISTEMAS
COORDINACIÓN DE SISTEMAS	



VALIDÓ
 LIC. EDMUNDO GONZÁLEZ GALLEGOS DIRECTOR GENERAL DEL SMDIF
 DIF Tlaxiupantla nuestra ciudad 2025-2027 DIRECCIÓN GENERAL





SISTEMA DE COORDINACIÓN HACENDARIA DEL ESTADO DE MÉXICO CON SUS MUNICIPIOS
MANUAL PARA LA PLANEACIÓN, PROGRAMACIÓN Y PRESUPUESTACIÓN MUNICIPAL 2025
PRESUPUESTO BASADO EN RESULTADOS MUNICIPAL PARA EL EJERCICIO FISCAL



PbrM-01d FICHA TÉCNICA DE DISEÑO DE INDICADORES ESTRATÉGICOS O DE GESTIÓN 2025							
EJE DEL CAMBIO / EJE TRANSVERSAL:	Eje 1: Cero corrupción y gobierno del pueblo y para el pueblo "Estado de Derecho y Austeridad"						
TEMA DE DESARROLLO:	Un gobierno cercano a la gente, "el poder de servir"						
PROGRAMA PRESUPUESTARIO:	01080501	Gobierno Electrónico					
PROYECTO:	010805010103	Innovación Gubernamental con Tecnologías de Información					
OBJETIVO DEL PROGRAMA PRESUPUESTARIO:	Engloba todas las actividades o servicios que las administraciones municipales otorgan a la población a través de tecnologías de información, mejorando la eficiencia y eficacia en los procesos facilitando la operación y distribución de información que se brinda a la población						
DEPENDENCIA GENERAL:	800	Dirección General (Dirección General)					
DEPENDENCIA AUXILIAR:	315	Área de Informática (Coordinación de Sistemas)					
ESTRUCTURA DEL INDICADOR							
NOMBRE DEL INDICADOR:	Porcentaje de reportes de incidencias de TIC's atendidos.						
FÓRMULA DE CÁLCULO:	A 4.1 = (Reportes de incidencias de TIC's atendidos/Total de reportes presentados) *100						
INTERPRETACIÓN:	Mide el porcentaje de reportes de incidencias de TIC's atendidos						
DIMENSIÓN QUE ATIENDE:	Eficiencia	FRECUENCIA DE MEDICIÓN:				Trimestral	
FACTOR DE COMPARACIÓN:	720	TIPO DE INDICADOR:				Gestión	
DESCRIPCIÓN DEL FACTOR DE COMPARACIÓN:	Reportes de incidencias de TIC's atendidos						
LÍNEA BASE:	1,550 ordenes de trabajo						
CALENDARIZACIÓN TRIMESTRAL							
VARIABLES DEL INDICADOR	UNIDAD DE MEDIDA	TIPO DE OPERACIÓN	Trim. 1	Trim. 2	Trim. 3	Trim. 4	META ANUAL
A) Reportes de incidencias de TIC's atendidos	Reporte	Sumable	180	180	180	180	720
B) Reportes de incidencias de TIC's presentados	Reporte	Sumable	180	180	180	180	720
RESULTADO ESPERADO:			100.00%	100.00%	100.00%	100.00%	100.00%
DESCRIPCIÓN DE LA META ANUAL:							
Brindar atención oportuna a las unidades administrativas del SMDIF respecto a incidencias a TIC's							
MEDIOS DE VERIFICACIÓN:							
Bitácora de reportes atendidos y de mantenimientos							
METAS DE ACTIVIDAD RELACIONADAS Y AVANCE:							
Meta 3. Brindar soporte técnico a las unidades administrativas							

 DIF Tlaxcala <small>nuestra ciudad</small> <small>2025-2027</small>	ELABORÓ
	 ALDO ZARIÑAN BLANCAS COORDINADOR DE SISTEMAS

VALIDÓ	 DIF Tlaxcala <small>nuestra ciudad</small> <small>2025-2027</small> DIRECCIÓN GENERAL
 LIC. EDMUNDO GONZÁLEZ GALLEGOS DIRECTOR GENERAL DEL SMDIF	



PRESUPUESTO BASADO EN RESULTADOS MUNICIPAL

PbRM-01d FICHA TÉCNICA DE DISEÑO DE INDICADORES ESTRATÉGICOS O DE GESTIÓN 2025

PILAR/EJE TRANSVERSAL:	Eje 4	Bienestar Social "Combate a la pobreza y atención a grupos en situación de vulnerabilidad"
TEMA DE DESARROLLO:		Combate a la pobreza y reducción de las carencias sociales
PROGRAMA PRESUPUESTARIO:	02020201	Desarrollo Comunitario
PROYECTO:	0202020101	Promoción a la Participación Comunitaria
OBJETIVO DEL PROGRAMA PRESUPUESTARIO:	Incluye proyectos cuyas acciones de coordinación para la concurrencia de los recursos en los programas de desarrollo social se orientan a la mejora de los distintos ámbitos de los municipios y los grupos sociales que en ellos habitan, en especial a los de mayor vulnerabilidad, y que tengan como propósito asegurar la reducción de la pobreza.	
DEPENDENCIA GENERAL:	F00	Área de Gestión Social (Coordinación de Procuración de Fondos y Asistencia Social)
DEPENDENCIA AUXILIAR:	301	Unidad de Asistencia Social (Área de Procuración de Fondos y Asistencia Social)

ESTRUCTURA DEL INDICADOR			
NOMBRE DEL INDICADOR:	Tasa de variación en el número de grupos organizados en condiciones de marginación.		
FÓRMULA DE CÁLCULO:	F = ((Grupos organizados en condiciones de marginación en el año actual/Grupos organizados en condiciones de marginación en el año anterior)-1) *100		
INTERPRETACIÓN:	Mide el número de grupos organizados en condiciones de marginación		
DIMENSIÓN QUE ATIENDE:	Eficacia	FRECUENCIA DE MEDICIÓN:	Anual
FACTOR DE COMPARACIÓN:	9	TIPO DE INDICADOR:	Estratégico
DESCRIPCIÓN DEL FACTOR DE COMPARACIÓN:	Grupos organizados en condiciones de marginación		
LÍNEA BASE:	7 gestiones		

CALENDARIZACIÓN TRIMESTRAL							
VARIABLES DEL INDICADOR	UNIDAD DE MEDIDA	TIPO DE OPERACIÓN	Trim. 1	Trim. 2	Trim. 3	Trim. 4	META ANUAL
A) Grupos organizados en condiciones de marginación en el año actual	Grupo	Sumable	0	0	0	9	9
B) Grupos organizados en condiciones de marginación en el año anterior	Grupo	Sumable	0	0	0	7	7
RESULTADO ESPERADO:			#/DIV/0!	#/DIV/0!	#/DIV/0!	28.57%	28.57%

DESCRIPCIÓN DE LA META ANUAL:
Gestionar actividades que promuevan el desarrollo comunitario en beneficio de la población en situación de vulnerabilidad
MEDIOS DE VERIFICACIÓN:
Informes cuantitativos de la Dirección de Desarrollo Comunitario, Dirección de Desarrollo Social.
METAS DE ACTIVIDAD RELACIONADAS Y AVANCE:
Meta 3. Gestionar salidas y/o eventos recreativos gratuitos para grupos vulnerables.

 COORDINACIÓN DE PROCURACIÓN DE FONDOS Y ASISTENCIA SOCIAL	ELABORÓ	
	 J.C. MARISELA MAGAÑA ÁLVAREZ DE DESPACHO DEL ÁREA DE PROCURACIÓN DE FONDOS Y ASISTENCIA SOCIAL	
Nombre	Firma	Cargo

 PRESIDENCIA	VALIDÓ	
	 LIC. ROCÍO PÉREZ CRUZ PRESIDENTA HONORIFICA DEL SMOIF DE TLAXTEPEC DE BAZ	
Nombre	Firma	Cargo



PRESUPUESTO BASADO EN RESULTADOS MUNICIPAL

PBRM-01d FICHA TÉCNICA DE DISEÑO DE INDICADORES ESTRATÉGICOS O DE GESTIÓN 2025

PILAR/EJE TRANSVERSAL:	Eje 4	Bienestar Social "Combate a la pobreza y atención a grupos en situación de vulnerabilidad"
TEMA DE DESARROLLO:		Combate a la pobreza y reducción de las carencias sociales
PROGRAMA PRESUPUESTARIO:	02020201	Desarrollo Comunitario
PROYECTO:	020202010102	Apoyo Solidario
OBJETIVO DEL PROGRAMA PRESUPUESTARIO:	Incluye proyectos cuyas acciones de coordinación para la concurrencia de los recursos en los programas de desarrollo social se orientan a la mejora de los distintos ámbitos de los municipios y los grupos sociales que en ellos habitan, en especial a los de mayor vulnerabilidad, y que tengan como propósito asegurar la reducción de la pobreza.	
DEPENDENCIA GENERAL:	F00	Área de Gestión Social (Área de Procuración de Fondos y Asistencia Social)
DEPENDENCIA AUXILIAR:	301	Unidad de Asistencia Social (Área de Procuración de Fondos y Asistencia Social)

ESTRUCTURA DEL INDICADOR

NOMBRE DEL INDICADOR:	Tasa de variación en el número de proyectos comunitarios formados para el beneficio de la localidad.		
FÓRMULA DE CÁLCULO:	$P = ((\text{Proyectos comunitarios para el beneficio de la localidad en el año actual} / \text{Proyectos comunitarios para el beneficio de la localidad en el año anterior}) - 1) * 100$		
INTERPRETACIÓN:	Mide el número de proyectos comunitarios		
DIMENSIÓN QUE ATIENDE:	Eficacia	FRECUENCIA DE MEDICIÓN:	Anual
FACTOR DE COMPARACIÓN:	12	TIPO DE INDICADOR:	Estratégico
DESCRIPCIÓN DEL FACTOR DE COMPARACIÓN:	Proyectos comunitarios para el beneficio de la localidad		
LÍNEA BASE:	12 gestiones		

CALENDARIZACIÓN TRIMESTRAL

VARIABLES DEL INDICADOR	UNIDAD DE MEDIDA	TIPO DE OPERACIÓN	Trím. 1	Trím. 2	Trím. 3	Trím. 4	META ANUAL
A) Proyectos comunitarios para el beneficio de la localidad en el año actual	Proyecto	Sumable	0	0	0	12	12
B) Proyectos comunitarios para el beneficio de la localidad en el año anterior	Proyecto	Sumable	0	0	0	12	12
RESULTADO ESPERADO:			#/DIV/0!	#/DIV/0!	#/DIV/0!	0.00%	0.00%

DESCRIPCIÓN DE LA META ANUAL:

Diffundir y convocar a la población a actividades y proyectos comunitarios

MEDIOS DE VERIFICACIÓN:

Informes Cuantitativos, Informes Finales de Resultados, Padrón de Beneficiarios, que están bajo el resguardo de la Dirección de Desarrollo Comunitario.

METAS DE ACTIVIDAD RELACIONADAS Y AVANCE:

Meta 2. Integrar el informe mensual de donaciones de aparatos funcionales y apoyos sociales



ELABORÓ

LIC. MARISELA MAGAÑA ÁLVAREZ

ENCARGADA DE DESPACHO DEL ÁREA DE PROCURACIÓN DE FONDOS Y ASISTENCIA SOCIAL

Nombre Firma Cargo

VALIDÓ

LIC. ROCIO PÉREZ CRUZ

PRESIDENTA HONORÍFICA DEL SMOIF DE TLALNEPANTLA DE BAZ

Nombre Firma Cargo



PRESUPUESTO BASADO EN RESULTADOS MUNICIPAL

PbRM-01d FICHA TÉCNICA DE DISEÑO DE INDICADORES ESTRATÉGICOS O DE GESTIÓN 2025

PILAR/EJE TRANSVERSAL:	Eje 4	Bienestar Social "Combate a la pobreza y atención a grupos en situación de vulnerabilidad"
TEMA DE DESARROLLO:		Combate a la pobreza y reducción de las carencias sociales
PROGRAMA PRESUPUESTARIO:	02020201	Desarrollo Comunitario
PROYECTO:	020202010102	Apoyo Solidario
OBJETIVO DEL PROGRAMA PRESUPUESTARIO:	Incluye proyectos cuyas acciones de coordinación para la concurrencia de los recursos en los programas de desarrollo social se orientan a la mejora de los distintos ámbitos de los municipios y los grupos sociales que en ellos habitan, en especial a los de mayor vulnerabilidad, y que tengan como propósito asegurar la reducción de la pobreza.	
DEPENDENCIA GENERAL:	F00	Área de Gestión Social (Área de Procuración de Fondos y Asistencia Social)
DEPENDENCIA AUXILIAR:	301	Unidad de Asistencia Social (Área de Procuración de Fondos y Asistencia Social)

ESTRUCTURA DEL INDICADOR

NOMBRE DEL INDICADOR:	Porcentaje de capacitaciones para generar conocimientos y habilidades de gestión realizadas.		
FÓRMULA DE CÁLCULO:	C1=(Capacitaciones para generar conocimientos y habilidades de gestión realizadas/Capacitaciones para generar conocimientos y habilidades de gestión programadas) *100		
INTERPRETACIÓN:	Mide el número de capacitaciones realizadas para generar conocimientos y habilidades		
DIMENSIÓN QUE ATIENDE:	Eficacia	FRECUENCIA DE MEDICIÓN:	Semestral
FACTOR DE COMPARACIÓN:	No Aplica	TIPO DE INDICADOR:	Gestión
DESCRIPCIÓN DEL FACTOR DE COMPARACIÓN:	No Aplica		
LÍNEA BASE:	No Aplica		

CALENDARIZACIÓN TRIMESTRAL

VARIABLES DEL INDICADOR	UNIDAD DE MEDIDA	TIPO DE OPERACIÓN	Trím. 1	Trím. 2	Trím. 3	Trím. 4	META ANUAL
A) Capacitaciones para generar conocimientos y habilidades de gestión realizadas	Capacitación	Sumable	0	0	0	0	0
B) Capacitaciones para generar conocimientos y habilidades de gestión programadas	Capacitación	Sumable	0	0	0	0	0
RESULTADO ESPERADO:			0.00%	0.00%	0.00%	0.00%	0.00%

DESCRIPCIÓN DE LA META ANUAL:

La Coordinación de Fondos y Asistencia Social no brinda capacitación para generar nuevos conocimientos y/o habilidades

MEDIOS DE VERIFICACIÓN:

Informes cuantitativos enviados por los Sistemas Estatales DIF, bajo el resguardo de la Dirección de Desarrollo Comunitario.

METAS DE ACTIVIDAD RELACIONADAS Y AVANCE:

No Aplica

 DIF Tlalnepantla nuestra ciudad 2023-2027 COORDINACIÓN DE PROCURACIÓN DE FONDOS Y ASISTENCIA SOCIAL	ELABORÓ		
	 LIC. MARISELA MAGAÑA ÁLVAREZ		
ENCARGADA DE DESPACHO DEL ÁREA DE PROCURACIÓN DE FONDOS Y ASISTENCIA SOCIAL			
Nombre	Firma	Cargo	

VALIDÓ		
 LIC. ROCÍO PÉREZ CRUZ		
PRESIDENTA HONORIFICA DEL SMOIF DE TLALNEPANTLA DE BAZ		
Nombre	Firma	Cargo



PRESUPUESTO BASADO EN RESULTADOS MUNICIPAL

PBRM-01d FICHA TÉCNICA DE DISEÑO DE INDICADORES ESTRATÉGICOS O DE GESTIÓN 2025

PILAR/ EJE TRANSVERSAL:	Eje 4	Bienestar Social "Combate a la pobreza y atención a grupos en situación de vulnerabilidad"
TEMA DE DESARROLLO:		Combate a la pobreza y reducción de las carencias sociales
PROGRAMA PRESUPUESTARIO:	02020201	Desarrollo Comunitario
PROYECTO:	0202020101	Promoción a la Participación Comunitaria
OBJETIVO DEL PROGRAMA PRESUPUESTARIO:	Incluye proyectos cuyas acciones de coordinación para la concurrencia de los recursos en los programas de desarrollo social se orientan a la mejora de los distintos ámbitos de los municipios y los grupos sociales que en ellos habitan, en especial a los de mayor vulnerabilidad, y que tengan como propósito asegurar la reducción de la pobreza.	
DEPENDENCIA GENERAL:	F00	Área de Gestión Social (Coordinación de Procuración de Fondos y Asistencia Social)
DEPENDENCIA AUXILIAR:	301	Unidad de Asistencia Social (Área de Procuración de Fondos y Asistencia Social)

ESTRUCTURA DEL INDICADOR

NOMBRE DEL INDICADOR:	Porcentaje de gestiones sobre los programas de desarrollo social realizadas.		
FÓRMULA DE CÁLCULO:	$C2 = (Gestiones\ sobre\ los\ programas\ de\ desarrollo\ social\ realizadas / Gestiones\ sobre\ los\ programas\ de\ desarrollo\ social\ programadas) * 100$		
INTERPRETACIÓN:	Mide las gestiones realizadas en materia de desarrollo social		
DIMENSIÓN QUE ATIENDE:	Eficacia	FRECUENCIA DE MEDICIÓN:	Semestral
FACTOR DE COMPARACIÓN:	600	TIPO DE INDICADOR:	Gestión
DESCRIPCIÓN DEL FACTOR DE COMPARACIÓN:	Gestiones sobre los programas de desarrollo social		
LÍNEA BASE:	600 gestiones		

CALENDARIZACIÓN TRIMESTRAL

VARIABLES DEL INDICADOR	UNIDAD DE MEDIDA	TIPO DE OPERACIÓN	Trím. 1	Trím. 2	Trím. 3	Trím. 4	META ANUAL
A) Gestiones sobre los programas de desarrollo social realizadas	Clase	Sumable	0	280	0	320	600
B) Gestiones sobre los programas de desarrollo social programadas	Clase	Sumable	0	280	0	320	600
RESULTADO ESPERADO:			#/DIV/0!	100.00%	#/DIV/0!	100.00%	100.00%

DESCRIPCIÓN DE LA META ANUAL:

Realizar 600 gestiones para donaciones en especie y económicas en beneficio de la población en situación de vulnerabilidad

MEDIOS DE VERIFICACIÓN:

Padrones de beneficiarios. Reglas de Operación.

METAS DE ACTIVIDAD RELACIONADAS Y AVANCE:

Meta 1. Gestionar apoyo en especie con instituciones públicas, privadas, organizaciones civiles y personas físicas.

 DIF Tlaxtepan nuestra ciudad 2011-2017 COORDINACIÓN DE PROCURACIÓN DE FONDOS Y ASISTENCIA SOCIAL	ELABORÓ		
	 LIC. MARISELA MAGAÑA ÁLVAREZ DE DESPACHO DEL ÁREA DE PROCURACIÓN DE FONDOS Y ASISTENCIA SOCIAL	Nombre	Firma

VALIDÓ		
 LIC. ROCÍO PÉREZ CRUZ PRESIDENTA HONORIFICA DEL SMOIF DE TLAXTEPAN DE BAZ		
Nombre	Firma	Cargo





SISTEMA DE COORDINACIÓN HACENDARIA DEL ESTADO DE MÉXICO CON SUS MUNICIPIOS
MANUAL PARA LA PLANEACIÓN, PROGRAMACIÓN Y PRESUPUESTO DE EGRESOS MUNICIPAL 2025



PRESUPUESTO BASADO EN RESULTADOS MUNICIPAL

PBRM-01d FICHA TÉCNICA DE DISEÑO DE INDICADORES ESTRATÉGICOS O DE GESTIÓN 2025

PILARE/EJE TRANSVERSAL:	Eje 4	Bienestar Social "Combate a la pobreza y atención a grupos en situación de vulnerabilidad"
TEMA DE DESARROLLO:		Combate a la pobreza y reducción de las carencias sociales
PROGRAMA PRESUPUESTARIO:	02020201	Desarrollo Comunitario
PROYECTO:	0202020102	Apoyo Solidario
OBJETIVO DEL PROGRAMA PRESUPUESTARIO:	Incluye proyectos cuyas acciones de coordinación para la concurrencia de los recursos en los programas de desarrollo social se orientan a la mejora de los distintos ámbitos de los municipios y los grupos sociales que en ellos habitan, en especial a los de mayor vulnerabilidad, y que tengan como propósito asegurar la reducción de la pobreza.	
DEPENDENCIA GENERAL:	F00	Área de Gestión Social (Área de Procuración de Fondos y Asistencia Social)
DEPENDENCIA AUXILIAR:	301	Unidad de Asistencia Social (Área de Procuración de Fondos y Asistencia Social)

ESTRUCTURA DEL INDICADOR

NOMBRE DEL INDICADOR:	Porcentaje de reuniones regionales y estatales realizadas.		
FÓRMULA DE CÁLCULO:	$A 1.1 = (\text{Total de reuniones regionales y estatales realizadas} / \text{Total de reuniones regionales y estatales programadas}) * 100$		
INTERPRETACIÓN:	Mide el número de reuniones regionales y estatales realizadas		
DIMENSIÓN QUE ATIENDE:	Eficiencia	FRECUENCIA DE MEDICIÓN:	Semestral
FACTOR DE COMPARACIÓN:	No Aplica	TIPO DE INDICADOR:	Gestión
DESCRIPCIÓN DEL FACTOR DE COMPARACIÓN:	No Aplica		
LÍNEA BASE:	No Aplica		

CALENDARIZACIÓN TRIMESTRAL

VARIABLES DEL INDICADOR	UNIDAD DE MEDIDA	TIPO DE OPERACIÓN	Trim. 1	Trim. 2	Trim. 3	Trim. 4	META ANUAL
A) Total de reuniones regionales y estatales realizadas	Reunión	Sumable	0	0	0	0	0
B) Total de reuniones regionales y estatales programadas	Reunión	Sumable	0	0	0	0	0
RESULTADO ESPERADO:			0.00%	0.00%	0.00%	0.00%	0.00%

DESCRIPCIÓN DE LA META ANUAL:

La Coordinación de Fondos y Asistencia Social no brinda capacitación para generar nuevos conocimientos y/o habilidades

MEDIOS DE VERIFICACIÓN:

Calendario de Reuniones Regionales. Invitaciones a Reuniones Estatales. Actas. Evidencia fotográfica.

METAS DE ACTIVIDAD RELACIONADAS Y AVANCE:

No Aplica

 DIF Tlalnepantla nuestra ciudad 2023-2027 COORDINACIÓN DE PROCURACIÓN DE FONDOS Y ASISTENCIA SOCIAL	ELABORÓ		
	 LIC. MARISELA MAGAÑA ÁLVAREZ ENCARGADA DE DESPACHO DEL ÁREA DE PROCURACIÓN DE FONDOS Y ASISTENCIA SOCIAL		
Nombre	Firma	Cargo	

 DIF Tlalnepantla nuestra ciudad 2023-2027 PRESIDENCIA	VALIDÓ		
	 LIC. ROCÍO PÉREZ CRUZ PRESIDENTA HONORIFICA DEL SMDIF DE TIALNEPANTLA DE BAZ		
Nombre	Firma	Cargo	



PRESUPUESTO BASADO EN RESULTADOS MUNICIPAL

PBRM-01d FICHA TÉCNICA DE DISEÑO DE INDICADORES ESTRATÉGICOS O DE GESTIÓN 2025

PILAR/EJE TRANSVERSAL:	Eje 4	Bienestar Social "Combate a la pobreza y atención a grupos en situación de vulnerabilidad"
TEMA DE DESARROLLO:	Combate a la pobreza y reducción de las carencias sociales	
PROGRAMA PRESUPUESTARIO:	02020201	Desarrollo Comunitario
PROYECTO:	020202010102	Apoyo Solidario
OBJETIVO DEL PROGRAMA PRESUPUESTARIO:	Incluye proyectos cuyas acciones de coordinación para la concurrencia de los recursos en los programas de desarrollo social se orientan a la mejora de los distintos ámbitos de los municipios y los grupos sociales que en ellos habitan, en especial a los de mayor vulnerabilidad, y que tengan como propósito asegurar la reducción de la pobreza.	
DEPENDENCIA GENERAL:	F00	Área de Gestión Social (Área de Procuración de Fondos y Asistencia Social)
DEPENDENCIA AUXILIAR:	301	Unidad de Asistencia Social (Área de Procuración de Fondos y Asistencia Social)

ESTRUCTURA DEL INDICADOR

NOMBRE DEL INDICADOR:	Porcentaje de solicitudes de programas sociales atendidas.		
FÓRMULA DE CÁLCULO:	$A \cdot 2.1 = (\text{Solicitudes de programas sociales atendidas} / \text{Solicitudes de programas sociales en trámite}) \cdot 100$		
INTERPRETACIÓN:	Mide el número de solicitudes sociales que la población del municipio realiza para ser beneficiario de algún programa		
DIMENSIÓN QUE ATIENDE:	Eficiencia	FRECUENCIA DE MEDICIÓN:	Trimestral
FACTOR DE COMPARACIÓN:	12	TIPO DE INDICADOR:	Gestión
DESCRIPCIÓN DEL FACTOR DE COMPARACIÓN:	Solicitudes de programas sociales		
LÍNEA BASE:	12 gestiones		

CALENDARIZACIÓN TRIMESTRAL

VARIABLES DEL INDICADOR	UNIDAD DE MEDIDA	TIPO DE OPERACIÓN	Trím. 1	Trím. 2	Trím. 3	Trím. 4	META ANUAL
A) Solicitudes de programas sociales atendidas	Solicitud	Sumable	3	3	3	3	12
B) Solicitudes de programas sociales en trámite	Solicitud	Sumable	3	3	3	3	12
RESULTADO ESPERADO:			0.00%	0.00%	0.00%	0.00%	0.00%

DESCRIPCIÓN DE LA META ANUAL:

Integrar informes mensuales para verificar la atención de las solicitudes.

MEDIOS DE VERIFICACIÓN:

Registro de solicitudes

METAS DE ACTIVIDAD RELACIONADAS Y AVANCE:

Meta 2. Integrar el informe mensual de donaciones de aparatos funcionales y apoyos sociales



ELABORÓ

LIC. MARISELA MAGAÑA ÁLVAREZ

SECRETARÍA DE DESPACHO DEL ÁREA DE PROCURACIÓN DE
FONDOS Y ASISTENCIA SOCIAL

Nombre Firma Cargo

VALIDÓ

LIC. ROCÍO PÉREZ CRUZ

PRESIDENTA HONORIFICA DEL SMDIF DE TLALNEPANTLA DE
BAZ

Nombre Firma Cargo



PRESIDENCIA

PbRM-01d FICHA TÉCNICA DE DISEÑO DE INDICADORES ESTRATÉGICOS O DE GESTIÓN 2025

EJE DE CAMBIO / EJE TRANSVERSAL:	Eje 4	Bienestar social "Combate a la pobreza y atención a grupos en situación de vulnerabilidad"
TEMA DE DESARROLLO:		Acceso a la salud integral
PROGRAMA PRESUPUESTARIO:	02030101	Prevención Médica
PROYECTO:	0203010101	Medicina Preventiva
OBJETIVO DEL PROGRAMA PRESUPUESTARIO:	Incluye acciones de promoción, prevención y fomento de la salud pública para contribuir a la disminución de enfermedades y mantener un buen estado de salud de la población municipal	
DEPENDENCIA GENERAL:	F00	Área de Gestión Social (Subdirección Médica)
DEPENDENCIA AUXILIAR:	310	Área de Salud y Deporte (Área de Enfermería)

ESTRUCTURA DEL INDICADOR

NOMBRE DEL INDICADOR:	Tasa de variación de programas o proyectos orientados al fomento de la salud y la prevención de enfermedades		
FÓRMULA DE CÁLCULO:	$F = \frac{\text{Programas o proyectos de promoción de la salud y prevención de enfermedades ejecutados en el año actual}}{\text{Programas o proyectos de promoción de la salud y prevención de enfermedades y ejecutados en el año anterior} - 1} * 100$		
INTERPRETACIÓN:	Muestra el porcentaje de programas o proyectos de promoción de la salud y prevención de enfermedades de un año a otro		
DIMENSIÓN QUE ATIENDE:	Eficiencia	FRECUENCIA DE MEDICIÓN:	Anual
FACTOR DE COMPARACIÓN:	4	TIPO DE INDICADOR:	Estratégico
DESCRIPCIÓN DEL FACTOR DE COMPARACIÓN:	Programas o proyectos de promoción de la salud y prevención de enfermedades		
LÍNEA BASE:	5 programas		

CALENDARIZACIÓN TRIMESTRAL

VARIABLES DEL INDICADOR	UNIDAD DE MEDIDA	TIPO DE OPERACIÓN	Trím. 1	Trím. 2	Trím. 3	Trím. 4	META ANUAL
A) Programas o proyectos de promoción de la salud y prevención de enfermedades ejecutados en el año actual	Gestión	Sumable	0	0	0	4	4
B) Programas o proyectos de promoción de la salud y prevención de enfermedades y ejecutados en el año anterior	Gestión	Sumable	0	0	0	5	5
RESULTADO ESPERADO:			#1/DIV/0!	#1/DIV/0!	#1/DIV/0!	-20%	-20%

DESCRIPCIÓN DE LA META ANUAL:

En este ejercicio fiscal se llevará a cabo la gestión de 4 proyectos a fin de beneficiar a un mayor número de personas del municipio.


MEDIOS DE VERIFICACIÓN:

Programa Operativo Anual, Registros administrativos, Presupuesto de egresos

METAS DE ACTIVIDAD RELACIONADAS Y AVANCE:


- Llevar a cabo la gestión e implementación de una Clínica para el Cuidado de las heridas
- Gestionar la implementación de una línea telefónica para el servicio de traslados en ambulancia
- Gestionar la creación de Clínica de Especialidades
- Gestionar campañas de Labio y Paladar Hendido

ELABORÓ



LIC. EDITH HERNÁNDEZ MACEDO
TITULAR DEL ÁREA DE ENFERMERÍA

VALIDÓ



DRA. FABIOLA VENTURA RÍOS
SUBDIRECTORA MÉDICA



PbRM-01d FICHA TÉCNICA DE DISEÑO DE INDICADORES ESTRATÉGICOS O DE GESTIÓN 2025

EJE DE CAMBIO / EJE TRANSVERSAL:	Eje 4 Bienestar social "Combate a la pobreza y atención a grupos en situación de vulnerabilidad"		
TEMA DE DESARROLLO:	Acceso a la salud integral		
PROGRAMA PRESUPUESTARIO:	02030101	Prevención Médica	
PROYECTO:	020301010101	Medicina Preventiva	
OBJETIVO DEL PROGRAMA PRESUPUESTARIO:	Incluye acciones de promoción, prevención y fomento de la salud pública para contribuir a la disminución de enfermedades y mantener un buen estado de salud de la población municipal		
DEPENDENCIA GENERAL:	F00	Área de Gestión Social (Subdirección Médica)	
DEPENDENCIA AUXILIAR:	310	Área de Salud y Deporte (Área de Enfermería)	

ESTRUCTURA DEL INDICADOR

NOMBRE DEL INDICADOR:	Porcentaje de población atendida con servicios de medicina preventiva.		
FÓRMULA DE CÁLCULO:	$P = \left(\frac{\text{Población municipal que presentó enfermedades crónicas no transmisibles y prevenibles y que fue atendida con servicios de salud preventiva en el año actual}}{\text{Población municipal que presentó enfermedades crónicas no transmisibles y prevenibles y que fue atendida con servicios de salud preventiva en el año anterior}} \right) * 100$		
INTERPRETACIÓN:	Muestra el porcentaje de población atendida con servicios de medicina preventiva a personas de escasos recursos.		
DIMENSIÓN QUE ATIENDE:	Eficiencia	FRECUENCIA DE MEDICIÓN:	Anual
FACTOR DE COMPARACIÓN:	19,010	TIPO DE INDICADOR:	Estratégico
DESCRIPCIÓN DEL FACTOR DE COMPARACIÓN:	Población municipal que presentó enfermedades crónicas no transmisibles		
LÍNEA BASE:	33,265 personas		

CALENDARIZACIÓN TRIMESTRAL

VARIABLES DEL INDICADOR	UNIDAD DE MEDIDA	TIPO DE OPERACIÓN	Trím. 1	Trím. 2	Trím. 3	Trím. 4	META ANUAL
A) Población municipal que presentó enfermedades crónicas no transmisibles y prevenibles y que fue atendida con servicios de salud preventiva en el año actual	Atención	Sumable	0	0	0	19,010	19,010
B) Población municipal que presentó enfermedades crónicas no transmisibles y prevenibles y que fue atendida con servicios de salud preventiva en el año anterior	Atención	Sumable	0	0	0	33,265	33,265
RESULTADO ESPERADO:			#DIV/0!	#DIV/0!	#DIV/0!	57.15%	57.15%

DESCRIPCIÓN DE LA META ANUAL:

Se brindará 19,010 servicios de salud preventiva en beneficio de la población del municipio.


MEDIOS DE VERIFICACIÓN:

Registros administrativos y médicos. Bitácora de atención a usuarios. Padrones de beneficiarios. Informe del Programa Operativo Anual.

METAS DE ACTIVIDAD RELACIONADAS Y AVANCE:


- Meta 1. Impartir pláticas sobre salud en general
- Meta 2. Realizar detecciones oportunas de cáncer mamario
- Meta 3. Brindar pláticas y orientaciones individuales y de pareja sobre planificación familiar y salud reproductiva
- Meta 4. Realizar examen de detección de cáncer cervicouterino a través de citología
- Meta 5. Entregar métodos anticonceptivos
- Meta 6. Realizar la aplicación de dosis de biológico del programa de vacunación universal
- Meta 7. Realizar pruebas de glucosa capilar para la prevención de diabetes
- Meta 8. Realizar la toma de tensión arterial para la prevención y detección de la hipertensión

ELABORÓ



LIC. EDITH HERNÁNDEZ MACEDO
TITULAR DEL ÁREA DE ENFERMERÍA

VALIDÓ



DRA. FABIOLA VENTURA RÍOS
SUBDIRECTORA MÉDICA

DIF
Tlaxiupantla
nuestra ciudad
2018-2027

SUBDIRECCIÓN MÉDICA

SPbRM-01d FICHA TÉCNICA DE DISEÑO DE INDICADORES ESTRATÉGICOS O DE GESTIÓN 2025

EJE DE CAMBIO / EJE TRANSVERSAL:	Eje 4	Bienestar social "Combate a la pobreza y atención a grupos en situación de vulnerabilidad"
TEMA DE DESARROLLO:		Acceso a la salud integral
PROGRAMA PRESUPUESTARIO:	02030101	Prevención Médica
PROYECTO:	0203010101	Medicina Preventiva
OBJETIVO DEL PROGRAMA PRESUPUESTARIO:	Incluye acciones de promoción, prevención y fomento de la salud pública para contribuir a la disminución de enfermedades y mantener un buen estado de salud de la población municipal	
DEPENDENCIA GENERAL:	F00	Área de Gestión Social (Subdirección Médica)
DEPENDENCIA AUXILIAR:	310	Área de Salud y Deporte (Área de Enfermería)

ESTRUCTURA DEL INDICADOR

NOMBRE DEL INDICADOR:	Porcentaje de campañas de promoción de la salud y prevención de enfermedades realizadas.		
FÓRMULA DE CÁLCULO:	C1= (Campañas de promoción de la salud y prevención de enfermedades realizadas/Campañas de promoción de la salud y prevención de enfermedades programadas) *100		
INTERPRETACIÓN:	Muestra el porcentaje de consultas médicas otorgadas a la población de escasos recursos.		
DIMENSIÓN QUE ATIENDE:	Eficiencia	FRECUENCIA DE MEDICIÓN:	Anual
FACTOR DE COMPARACIÓN:	2	TIPO DE INDICADOR:	Estratégico
DESCRIPCIÓN DEL FACTOR DE COMPARACIÓN:	Campañas de promoción de la salud y prevención de enfermedades		
LÍNEA BASE:	4 campañas		

CALENDARIZACIÓN TRIMESTRAL

VARIABLES DEL INDICADOR	UNIDAD DE MEDIDA	TIPO DE OPERACIÓN	Trim. 1	Trim. 2	Trim. 3	Trim. 4	META ANUAL
A) Campañas de promoción de la salud y prevención de enfermedades realizadas	Campaña	Sumable	0	0	0	2	2
B) Campañas de promoción de la salud y prevención de enfermedades programadas	Campaña	Sumable	0	0	0	2	2
RESULTADO ESPERADO:			#/DIV/0!	#/DIV/0!	#/DIV/0!	100.00%	100.00%

DESCRIPCIÓN DE LA META ANUAL:

Realizar campañas en materia de promoción de la salud y prevención de enfermedades en el municipio


MEDIOS DE VERIFICACIÓN:

Registros administrativos y médicos. Bitácora de atención de usuarios. Padróns de beneficiarios. Informe del Programa Operativo Anual.

METAS DE ACTIVIDAD RELACIONADAS Y AVANCE:


Meta 10. Llevar a cabo campaña de promoción de salud y prevención de enfermedades

ELABORÓ



LIC. EDITH HERNÁNDEZ MACEDO
TITULAR DEL ÁREA DE ENFERMERÍA

VALIDÓ



DRA. FABIOLA VENTURA RÍOS
SUBDIRECTORA MÉDICA



PBRM-01d FICHA TÉCNICA DE DISEÑO DE INDICADORES ESTRATÉGICOS O DE GESTIÓN 2025

EJE DE CAMBIO / EJE TRANSVERSAL:	Eje 4	Bienestar social "Combate a la pobreza y atención a grupos en situación de vulnerabilidad"
TEMA DE DESARROLLO:		Acceso a la salud integral
PROGRAMA PRESUPUESTARIO:	02030101	Prevención Médica
PROYECTO:	020301010101	Medicina Preventiva
OBJETIVO DEL PROGRAMA PRESUPUESTARIO:	Incluir acciones de promoción, prevención y fomento de la salud pública para contribuir a la disminución de enfermedades y mantener un buen estado de salud de la población municipal.	
DEPENDENCIA GENERAL:	F00	Área de Gestión Social (Subdirección Médica)
DEPENDENCIA AUXILIAR:	310	Área de Salud y Deporte (Área de Enfermería)

ESTRUCTURA DEL INDICADOR

NOMBRE DEL INDICADOR:	Porcentaje de servicios de medicina preventiva de otorgados		
FÓRMULA DE CÁLCULO:	C2= (Servicios de medicina preventiva otorgados/Servicios de medicina preventiva programados a otorgar)*100		
INTERPRETACIÓN:	Muestra el porcentaje de los servicios de medicina preventiva otorgados en el municipio.		
DIMENSIÓN QUE ATIENDE:	Eficiencia	FRECUENCIA DE MEDICIÓN:	Semestral
FACTOR DE COMPARACIÓN:	17,850	TIPO DE INDICADOR:	Gestión
DESCRIPCIÓN DEL FACTOR DE COMPARACIÓN:	Servicios de medicina preventiva		
LÍNEA BASE:	126,019 de servicios		

CALENDARIZACIÓN TRIMESTRAL

VARIABLES DEL INDICADOR	UNIDAD DE MEDIDA	TIPO DE OPERACIÓN	Trím. 1	Trím. 2	Trím. 3	Trím. 4	META ANUAL
A) Servicios de medicina preventiva otorgados	Servicio	Sumable	0	8,350	0	9,500	17,850
B) Servicios de medicina preventiva programados a otorgar	Servicio	Sumable	0	8,350	0	9,500	17,850
RESULTADO ESPERADO:			#1DIV/0!	100.00%	#1DIV/0!	100.00%	100.00%

DESCRIPCIÓN DE LA META ANUAL:

Se brindarán 17,850 servicios de medicina preventiva en beneficio de la población tlaxtepanense


MEDIOS DE VERIFICACIÓN:

Registros administrativos. Bitácora de atención de usuarios. Padrones de beneficiarios.

METAS DE ACTIVIDAD RELACIONADAS Y AVANCE:

- Meta 2. Realizar detecciones oportunas de cáncer mamario
- Meta 4. Realizar examen de detección de cáncer cervicouterino a través de citología
- Meta 5. Entregar métodos anticonceptivos.
- Meta 6. Realizar la aplicación de dosis de biológico del programa de vacunación universal
- Meta 7. Realizar pruebas de glucosa capilar para la prevención de diabetes
- Meta 8. Realizar la toma de tensión arterial para la prevención y detección de la hipertensión

ELABORÓ



LIC. EDITH HERNÁNDEZ MACEDO
TITULAR DEL ÁREA DE ENFERMERÍA

VALIDÓ



DRA. FABIOLA VENTURA RÍOS
SUBDIRECTORA MÉDICA



DIF
Tlaxtepan
nuestra ciudad
2025-2027

SUBDIRECCIÓN MÉDICA

P6RM-01d FICHA TÉCNICA DE DISEÑO DE INDICADORES ESTRATÉGICOS O DE GESTIÓN 2025

EJE DE CAMBIO / EJE TRANSVERSAL:	Eje 4	Bienestar social "Combate a la pobreza y atención a grupos en situación de vulnerabilidad"
TEMA DE DESARROLLO:		Acceso a la salud integral
PROGRAMA PRESUPUESTARIO:	02030101	Prevención Médica
PROYECTO:	0203010101	Medicina Preventiva
OBJETIVO DEL PROGRAMA PRESUPUESTARIO:	Incluye acciones de promoción, prevención y fomento de la salud pública para contribuir a la disminución de enfermedades y mantener un buen estado de salud de la población municipal	
DEPENDENCIA GENERAL:	F00	Área de Gestión Social (Subdirección Médica)
DEPENDENCIA AUXILIAR:	310	Área de Salud y Deporte (Área de Enfermería)

ESTRUCTURA DEL INDICADOR

NOMBRE DEL INDICADOR:	Porcentaje de pláticas de promoción de la salud realizadas en el territorio municipal.		
FÓRMULA DE CÁLCULO:	A1.1= (Pláticas de promoción de la salud y de Prevención de enfermedades realizadas/Pláticas de promoción de la salud y Prevención de enfermedades programadas) *100		
INTERPRETACIÓN:	Muestra otorgamiento de consultas médicas en unidades móviles a la población no derechohabiente y/o vulnerable		
DIMENSIÓN QUE ATIENDE:	Eficiencia	FRECUENCIA DE MEDICIÓN:	Trimestral
FACTOR DE COMPARACIÓN:	1,160	TIPO DE INDICADOR:	Gestión
DESCRIPCIÓN DEL FACTOR DE COMPARACIÓN:	Pláticas de promoción de la salud y de Prevención de enfermedades		
LÍNEA BASE:	7,817 pláticas		

CALENDARIZACIÓN TRIMESTRAL

VARIABLES DEL INDICADOR	UNIDAD DE MEDIDA	TIPO DE OPERACIÓN	Trim. 1	Trim. 2	Trim. 3	Trím. 4	META ANUAL
A) Pláticas de promoción de la salud y de Prevención de enfermedades realizadas	Plática	Sumable	260	300	300	300	1,160
B) Pláticas de promoción de la salud y Prevención de enfermedades programadas	Plática	Sumable	260	300	300	300	1,160
RESULTADO ESPERADO:			100.00%	100.00%	100.00%	100.00%	100.00%

DESCRIPCIÓN DE LA META ANUAL:

Se impartirán 1,160 pláticas sobre salud en general, planificación familiar y salud reproductiva


MEDIOS DE VERIFICACIÓN:

Registros administrativos. Programa Operativo Anual

METAS DE ACTIVIDAD RELACIONADAS Y AVANCE:


Meta 1. Impartir pláticas sobre salud en general
Meta 3. Brindar pláticas y orientaciones individuales y de pareja sobre planificación familiar y salud reproductiva

ELABORÓ



LIC. EDITH HERNÁNDEZ MACEDO
TITULAR DEL ÁREA DE ENFERMERÍA

VALIDÓ



DRA. FABIOLA VENTURA RÍOS
SUBDIRECTORA MÉDICA

DIF
Tlaxtepan
nuestra ciudad
2025-2027

SUBDIRECCIÓN MÉDICA

PbRM-01d FICHA TÉCNICA DE DISEÑO DE INDICADORES ESTRATÉGICOS O DE GESTIÓN 2025

EJE DE CAMBIO / EJE TRANSVERSAL:	Eje 4	Bienestar social "Combate a la pobreza y atención a grupos en situación de vulnerabilidad"
TEMA DE DESARROLLO:		Acceso a la salud integral
PROGRAMA PRESUPUESTARIO:	02030101	Prevención Médica
PROYECTO:	0203010101	Medicina Preventiva
OBJETIVO DEL PROGRAMA PRESUPUESTARIO:	Incluye acciones de promoción, prevención y fomento de la salud pública para contribuir a la disminución de enfermedades y mantener un buen estado de salud de la población municipal	
DEPENDENCIA GENERAL:	F00	Área de Gestión Social (Subdirección Médica)
DEPENDENCIA AUXILIAR:	310	Área de Salud y Deporte (Área de Enfermería)

ESTRUCTURA DEL INDICADOR

NOMBRE DEL INDICADOR:	Porcentaje de dosis de biológicos aplicados en los módulos de vacunación.		
FÓRMULA DE CÁLCULO:	A1.2= (Dosis de biológicos aplicado/Dosis de biológicos programados para aplicar) *100		
INTERPRETACIÓN:	Dosis de biológicos aplicado a la población del municipio		
DIMENSIÓN QUE ATIENDE:	Eficiencia	FRECUENCIA DE MEDICIÓN:	Trimestral
FACTOR DE COMPARACIÓN:	1,050	TIPO DE INDICADOR:	Gestión
DESCRIPCIÓN DEL FACTOR DE COMPARACIÓN:	Dosis de biológicos aplicado		
LÍNEA BASE:	2,340 dosis		

CALENDARIZACIÓN TRIMESTRAL

VARIABLES DEL INDICADOR	UNIDAD DE MEDIDA	TIPO DE OPERACIÓN	Trim. 1	Trim. 2	Trim. 3	Trim. 4	META ANUAL
A) Dosis de biológicos aplicado	Dosis	Sumable	150	300	300	300	1,050
B) Dosis de biológicos programados para aplicar	Dosis	Sumable	150	300	300	300	1,050
RESULTADO ESPERADO:			100.00%	100.00%	100.00%	100.00%	100.00%

DESCRIPCIÓN DE LA META ANUAL:

Garantizar la aplicación de 1,050 dosis de vacunas para asegurar el acceso equitativo a los biológicos

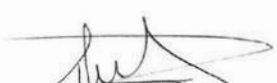
MEDIOS DE VERIFICACIÓN:

Registros administrativos Programa Operativo Anual

METAS DE ACTIVIDAD RELACIONADAS Y AVANCE:


Meta 6. Realizar la aplicación de dosis de biológico del programa de vacunación universal

ELABORÓ



LIC. EDITH HERNÁNDEZ MACEDO
TITULAR DEL ÁREA DE ENFERMERÍA

VALIDÓ



DRA. FABIOLA VENTURA RÍOS
SUBDIRECTORA MÉDICA



PbRM-01d FICHA TÉCNICA DE DISEÑO DE INDICADORES ESTRATÉGICOS O DE GESTIÓN 2025

EJE DE CAMBIO / EJE TRANSVERSAL:	Eje 4	Bienestar social "Combate a la pobreza y atención a grupos en situación de vulnerabilidad"
TEMA DE DESARROLLO:		Acceso a la salud integral
PROGRAMA PRESUPUESTARIO:	02030101	Prevención Médica
PROYECTO:	0203010101	Medicina Preventiva
OBJETIVO DEL PROGRAMA PRESUPUESTARIO:	Incluye acciones de promoción, prevención y fomento de la salud pública para contribuir a la disminución de enfermedades y mantener un buen estado de salud de la población municipal	
DEPENDENCIA GENERAL:	F00	Área de Gestión Social (Subdirección Médica)
DEPENDENCIA AUXILIAR:	310	Área de Salud y Deporte (Área de Enfermería)

ESTRUCTURA DEL INDICADOR

NOMBRE DEL INDICADOR:	Porcentaje de ilustrativos distribuidos para la promoción de la salud y prevención de enfermedades.		
FÓRMULA DE CÁLCULO:	A 1.3= (ilustrativos para la promoción de la salud y prevención de enfermedades distribuidos/ilustrativos para la promoción de la salud y prevención de enfermedades programados a distribuir) *100		
INTERPRETACIÓN:	Muestra el porcentaje de distribución de ilustrativos para el cuidado de la salud entregados.		
DIMENSIÓN QUE ATIENDE:	Eficiencia	FRECUENCIA DE MEDICIÓN:	Trimestral
FACTOR DE COMPARACIÓN:	900	TIPO DE INDICADOR:	Gestión
DESCRIPCIÓN DEL FACTOR DE COMPARACIÓN:	Distribución de ilustrativos para el cuidado de la salud		
LÍNEA BASE:	7,610		

CALENDARIZACIÓN TRIMESTRAL

VARIABLES DEL INDICADOR	UNIDAD DE MEDIDA	TIPO DE OPERACIÓN	Trim. 1	Trim. 2	Trim. 3	Trim. 4	META ANUAL
A) Ilustrativos para la promoción de la salud y prevención de enfermedades distribuidos	ilustrativo	Sumable	0	300	300	300	900
B) Ilustrativos para la promoción de la salud y prevención de enfermedades programados a distribuir	ilustrativo	Sumable	0	300	300	300	900
RESULTADO ESPERADO:			#/DIV/01	100.00%	100.00%	100.00%	100.00%

DESCRIPCIÓN DE LA META ANUAL:

Distribuir 900 ejemplares de materiales ilustrativos tales como folletos, trípticos, dípticos, con el propósito de sensibilizar y educar a la población sobre la importancia de la prevención de enfermedades


MEDIOS DE VERIFICACIÓN:

Registros administrativos y médicos. Bitácora de atención de usuarios. Padrones de beneficiarios.

METAS DE ACTIVIDAD RELACIONADAS Y AVANCE:


Meta 11. Entregar ilustrativos para la promoción de la salud

ELABORÓ



LIC. EDITH HERNÁNDEZ MACEDO
TITULAR DEL ÁREA DE ENFERMERÍA

VALIDÓ



DRA. FABIOLA VENTURA RÍOS
SUBDIRECTORA MÉDICA



PbRM-01d FICHA TÉCNICA DE DISEÑO DE INDICADORES ESTRATÉGICOS O DE GESTIÓN 2025

EJE DE CAMBIO / EJE TRANSVERSAL:	Eje 4	Bienestar social "Combate a la pobreza y atención a grupos en situación de vulnerabilidad"
TEMA DE DESARROLLO:		Acceso a la salud integral
PROGRAMA PRESUPUESTARIO:	02030101	Prevención Médica
PROYECTO:	0203010101	Medicina Preventiva
OBJETIVO DEL PROGRAMA PRESUPUESTARIO:	Incluye acciones de promoción, prevención y fomento de la salud pública para contribuir a la disminución de enfermedades y mantener un buen estado de salud de la población municipal	
DEPENDENCIA GENERAL:	F00	Área de Gestión Social (Subdirección Médica)
DEPENDENCIA AUXILIAR:	310	Área de Salud y Deporte (Área de Enfermería)

ESTRUCTURA DEL INDICADOR

NOMBRE DEL INDICADOR:	Porcentaje de servicios de detección de cáncer cervicouterino y cáncer mamario		
FÓRMULA DE CÁLCULO:	A 2.1= (Servicios de detección de cáncer cervicouterino y cancer mamario otorgados/Servicio de detección de cáncer cervicouterino y cáncer mamario programados para otorgar) *100		
INTERPRETACIÓN:	Muestra el porcentaje de servicios de detección de cáncer cervicouterino y cáncer mamario.		
DIMENSIÓN QUE ATIENDE:	Eficiencia	FRECUENCIA DE MEDICIÓN:	Trimestral
FACTOR DE COMPARACIÓN:	5,000	TIPO DE INDICADOR:	Gestión
DESCRIPCIÓN DEL FACTOR DE COMPARACIÓN:	Servicios de detección de cáncer cervicouterino y cancer mamario		
LÍNEA BASE:	5,017 servicios		

CALENDARIZACIÓN TRIMESTRAL

VARIABLES DEL INDICADOR	UNIDAD DE MEDIDA	TIPO DE OPERACIÓN	Trim. 1	Trim. 2	Trim. 3	Trim. 4	META ANUAL
A) Servicios de detección de cáncer cervicouterino y cancer mamario otorgados	Servicio	Sumable	1,250	1,250	1,250	1,250	5,000
B) Servicio de detección de cáncer cervicouterino y cáncer mamario programados para otorgar	Servicio	Sumable	1,250	1,250	1,250	1,250	5,000
RESULTADO ESPERADO:			100.00%	100.00%	100.00%	100.00%	100.00%

DESCRIPCIÓN DE LA META ANUAL:

Proporcionar servicios de detección oportuna de cáncer cervicouterino y mamario, a través de citologías y exploraciones de mama

MEDIOS DE VERIFICACIÓN:


Registros administrativos y médicos. Bitácora de atención a usuarios, Padrones de beneficiarios.

METAS DE ACTIVIDAD RELACIONADAS Y AVANCE:

Meta 2. Realizar detecciones oportunas de cancer mamario.


Meta 4. Realizar examen de detección de cancer cervicouterino através de citología.

ELABORÓ



LIC. EDITH HERNÁNDEZ MACEDO
TITULAR DEL ÁREA DE ENFERMERÍA

VALIDÓ



DRA. FABIOLA VENTURA RÍOS
SUBDIRECTORA MÉDICA



PBRM-01d FICHA TÉCNICA DE DISEÑO DE INDICADORES ESTRATÉGICOS O DE GESTIÓN 2026

EJE DE CAMBIO / EJE TRANSVERSAL:	Eje 4	Bienestar social "Combate a la pobreza y atención a grupos en situación de vulnerabilidad"
TEMA DE DESARROLLO :	Acceso a la salud integral	
PROGRAMA PRESUPUESTARIO:	02030101	Prevención Médica
PROYECTO:	020301010101	Medicina Preventiva
OBJETIVO DEL PROGRAMA PRESUPUESTARIO:	Incluye acciones de promoción, prevención y fomento de la salud pública para contribuir a la disminución de enfermedades y mantener un buen estado de salud de la población municipal	
DEPENDENCIA GENERAL:	F00	Área de Gestión Social (Subdirección Médica)
DEPENDENCIA AUXILIAR:	310	Área de Salud y Deporte (Área de Enfermería)

ESTRUCTURA DEL INDICADOR

NOMBRE DEL INDICADOR:	Porcentaje de servicios preventivos y correctivos de odontología		
FÓRMULA DE CÁLCULO:	A 2.2= (Servicios preventivos y correctivos de odontología otorgados/Servicios preventivos y correctivos de odontología programados para otorgar) *100		
INTERPRETACIÓN:	Muestra el porcentaje de servicios preventivos y correctivos de odontología		
DIMENSIÓN QUE ATIENDE:	Eficiencia	FRECUENCIA DE MEDICIÓN:	Trimestral
FACTOR DE COMPARACIÓN:	49,000	TIPO DE INDICADOR:	Gestión
DESCRIPCIÓN DEL FACTOR DE COMPARACIÓN:	Servicios preventivos y correctivos de odontología		
LÍNEA BASE:	48,205 servicios		

CALENDARIZACIÓN TRIMESTRAL

VARIABLES DEL INDICADOR	UNIDAD DE MEDIDA	TIPO DE OPERACIÓN	Trím. 1	Trím. 2	Trím. 3	Trím. 4	META ANUAL
A) Servicios preventivos y correctivos de odontología otorgados	Servicio	Sumable	13,835	15,166	8,277	11,722	49,000
B) Servicios preventivos y correctivos de odontología programados para otorgar	Servicio	Sumable	13,835	15,166	8,277	11,722	49,000
RESULTADO ESPERADO:			100.00%	100.00%	100.00%	100.00%	100.00%

DESCRIPCIÓN DE LA META ANUAL:

Proporcionar 49,000 servicios odontológicos preventivos y correctivos en consultorios fijos y móviles.

MEDIOS DE VERIFICACIÓN:

Registros administrativos y médicos. Bitácora de atención a usuarios. Padrones de beneficiarios.

METAS DE ACTIVIDAD RELACIONADAS Y AVANCE:

- Meta 1. Otorgar consultas odontológicas a la población en consultorio fijo de SMDIF
- Meta 2. Otorgar tratamientos dentales en consultorio fijo de SMDIF
- Meta 4. Aplicar flúor en infantes y adolescentes
- Meta 5. Otorgar consultas odontológicas en unidad móvil
- Meta 6. Otorgar tratamientos odontológicos en unidad móvil

ELABORÓ



CMF. VÍCTOR TADEO ALVA GONZÁLEZ
TITULAR DEL ÁREA DE ODONTOLÓGIA

VALIDÓ



DRA. FABIOLA VENTURA RÍOS
SUBDIRECTORA MÉDICA



PbRM-01d FICHA TÉCNICA DE DISEÑO DE INDICADORES ESTRATÉGICOS O DE GESTIÓN 2025

EJE DE CAMBIO / EJE TRANSVERSAL:	Eje 4	Bienestar social "Combate a la pobreza y atención a grupos en situación de vulnerabilidad"
TEMA DE DESARROLLO:		Acceso a la salud integral
PROGRAMA PRESUPUESTARIO:	02030101	Prevención Médica
PROYECTO:	020301010202	Prevención de las Adicciones
OBJETIVO DEL PROGRAMA PRESUPUESTARIO:	Incluye acciones de promoción, prevención y fomento de la salud pública para contribuir a la disminución de enfermedades y mantener un buen estado de salud de la población municipal	
DEPENDENCIA GENERAL:	F00	Área de Gestión Social (Subdirección de Prevención y Asistencia Familiar)
DEPENDENCIA AUXILIAR:	310	Área de Salud y Deporte (Área Contra las Adicciones)

ESTRUCTURA DEL INDICADOR

NOMBRE DEL INDICADOR:	Porcentaje de servicios de prevención y atención a las adicciones ofrecidos a la población que requiere tratamiento especializado		
FÓRMULA DE CÁLCULO:	A 2.3= (Servicios de prevención y atención a las adicciones otorgados / Servicios de atención a las adicciones programados para otorgar)*100		
INTERPRETACIÓN:	Muestra el porcentaje de los servicios de prevención y atención a las adicciones		
DIMENSIÓN QUE ATIENDE:	Eficiencia	FRECUENCIA DE MEDICIÓN:	Trimestral
FACTOR DE COMPARACIÓN:	2,683	TIPO DE INDICADOR:	Gestión
DESCRIPCIÓN DEL FACTOR DE COMPARACIÓN:	Servicios de prevención y atención a las adicciones		
LÍNEA BASE:	2,939 servicios		

CALENDARIZACIÓN TRIMESTRAL

VARIABLES DEL INDICADOR	UNIDAD DE MEDIDA	TIPO DE OPERACIÓN	Trím. 1	Trím. 2	Trím. 3	Trím. 4	META ANUAL
A) Servicios de prevención y atención a las adicciones otorgados	Servicio	Sumable	240	698	861	884	2,683
B) Servicios de atención a las adicciones programados para otorgar	Servicio	Sumable	240	698	861	884	2,683
RESULTADO ESPERADO:			100.00%	100.00%	100.00%	100.00%	100.00%

DESCRIPCIÓN DE LA META ANUAL:

Se realizarán 2,683 acciones para la prevención y atención a problemas de adicciones

MEDIOS DE VERIFICACIÓN:

Registros administrativos y médicos. Bitácora de atención a usuarios. Padrones de beneficiarios.

METAS DE ACTIVIDAD RELACIONADAS Y AVANCE:

- Meta 1. Realizar pláticas en materia de prevención de adicciones y salud mental
- Meta 2. Impartir talleres preventivos y psicoeducativos
- Meta 4. Brindar consulta psicológica especializada a personas consumidoras de sustancias psicoactivas y/o a sus familiares.

<p>ELABORÓ</p>  <p>DR. OMAR AVILÉS GUTIÉRREZ ENCARGADO DE DESPACHO DE LA SUBDIRECCIÓN DE PREVENCIÓN Y ASISTENCIA FAMILIAR</p>	 <p>DIF Tlaxtepec nuestra ciudad 2025-2027</p> <p>SUBDIRECCIÓN DE PREVENCIÓN Y ASISTENCIA FAMILIAR</p>	<p>VALIDÓ</p>  <p>DR. OMAR AVILÉS GUTIÉRREZ ENCARGADO DE DESPACHO DE LA SUBDIRECCIÓN DE PREVENCIÓN Y ASISTENCIA FAMILIAR</p>
---	--	--

PbRM-01d FICHA TÉCNICA DE DISEÑO DE INDICADORES ESTRATÉGICOS O DE GESTIÓN 2025

EJE DE CAMBIO / EJE TRANSVERSAL:	Eje 4 Bienestar social "Combate a la pobreza y atención a grupos en situación de vulnerabilidad"		
TEMA DE DESARROLLO:	Acceso a la salud integral		
PROGRAMA PRESUPUESTARIO:	02030101	Prevención Médica	
PROYECTO:	020301010201	Promoción de la Salud	
OBJETIVO DEL PROGRAMA PRESUPUESTARIO:	Incluye acciones de promoción, prevención y fomento de la salud pública para contribuir a la disminución de enfermedades y mantener un buen estado de salud de la población municipal		
DEPENDENCIA GENERAL:	F00	Área de Gestión Social	
DEPENDENCIA AUXILIAR:	310	Subdirección Médica (Área de Laboratorio)	

ESTRUCTURA DEL INDICADOR

NOMBRE DEL INDICADOR:	Porcentaje de Servicios de laboratorio y análisis clínicos ofrecidos a la población que requiere tratamiento especializado.		
FÓRMULA DE CÁLCULO:	A 2.4= (Servicios de laboratorio y análisis clínicos otorgados/Servicios de laboratorio y análisis clínicos programados para otorgar) *100		
INTERPRETACIÓN:	Muestra el porcentaje de los servicios de laboratorio y análisis clínicos ofrecidos a la población.		
DIMENSIÓN QUE ATIENDE:	Eficiencia	FRECUENCIA DE MEDICIÓN:	Trimestral
FACTOR DE COMPARACIÓN:	16,730	TIPO DE INDICADOR:	Gestión
DESCRIPCIÓN DEL FACTOR DE COMPARACIÓN:	Servicios de laboratorio y análisis clínicos		
LÍNEA BASE:	19,065 servicios		

CALENDARIZACIÓN TRIMESTRAL

VARIABLES DEL INDICADOR	UNIDAD DE MEDIDA	TIPO DE OPERACIÓN	Trim. 1	Trim. 2	Trim. 3	Trim. 4	META ANUAL
A) Servicios de laboratorio y análisis clínicos otorgados	Servicio	Sumable	1,360	4,790	5,290	5,290	16,730
B) Servicios de laboratorio y análisis clínicos programados para otorgar	Servicio	Sumable	1,360	4,790	5,290	5,290	16,730
RESULTADO ESPERADO:			100.00%	100.00%	100.00%	100.00%	100.00%

DESCRIPCIÓN DE LA META ANUAL:

Proporcionar el 100% de servicios de exámenes de laboratorio y realización de citologías programadas.


MEDIOS DE VERIFICACIÓN:

Registros administrativos y médicos. Bitácora de atención a usuarios. Padrones de beneficiarios.

METAS DE ACTIVIDAD RELACIONADAS Y AVANCE:


Meta 4. Realizar exámenes de laboratorio.
Meta 7. Realizar pruebas de Papanicolaou.

ELABORÓ



QFB. ELIZABETH SANDRA RAMÍREZ TELLEZ
TITULAR DEL ÁREA DE LABORATORIO

VALIDÓ



DRA. FABIOLA VENTURA RÍOS
SUBDIRECTORA MÉDICA



PBRM-01d FICHA TÉCNICA DE DISEÑO DE INDICADORES ESTRATÉGICOS O DE GESTIÓN 2025

EJE DE CAMBIO / EJE TRANSVERSAL:	Eje 4	Bienestar social "Combate a la pobreza y atención a grupos en situación de vulnerabilidad"
TEMA DE DESARROLLO:		Acceso a la salud integral
PROGRAMA PRESUPUESTARIO:	02030101	Prevención Médica
PROYECTO:	020301010101	Medicina Preventiva
OBJETIVO DEL PROGRAMA PRESUPUESTARIO:	Incluye acciones de promoción, prevención y fomento de la salud pública para contribuir a la disminución de enfermedades y mantener un buen estado de salud de la población municipal.	
DEPENDENCIA GENERAL:	F00	Área de Gestión Social (Subdirección Médica)
DEPENDENCIA AUXILIAR:	310	Área de Salud y Deporte (Área de Enfermería)

ESTRUCTURA DEL INDICADOR

NOMBRE DEL INDICADOR:	Porcentaje de servicios de atención a animales domésticos ofrecidos a la población.		
FÓRMULA DE CÁLCULO:	A 2.5* (Servicios de atención a animales domésticos otorgados/Servicios de atención a animales domésticos programados para otorgar) *100		
INTERPRETACIÓN:	Muestra el porcentaje de servicios de atención a animales domésticos ofrecidos a la población.		
DIMENSIÓN QUE ATIENDE:	Eficiencia	FRECUENCIA DE MEDICIÓN:	Trimestral
FACTOR DE COMPARACIÓN:	No Aplica	TIPO DE INDICADOR:	Gestión
DESCRIPCIÓN DEL FACTOR DE COMPARACIÓN:	No Aplica		
LÍNEA BASE:	50,793 servicios		

CALENDARIZACIÓN TRIMESTRAL

VARIABLES DEL INDICADOR	UNIDAD DE MEDIDA	TIPO DE OPERACIÓN	Trím. 1	Trím. 2	Trím. 3	Trím. 4	META ANUAL
A) Servicios de atención a animales domésticos otorgados	Servicio	Sumable	0	0	0	0	0
B) Servicios de atención a animales domésticos programados para otorgar	Servicio	Sumable	0	0	0	0	0
RESULTADO ESPERADO:			#1DIV/0!	#1DIV/0!	#1DIV/0!	#1DIV/0!	#1DIV/0!

DESCRIPCIÓN DE LA META ANUAL:

De acuerdo a las funciones y atribuciones establecidas en el Reglamento Interno del Sistema Municipal para el Desarrollo Integral de la Familia de Tlalnepantla de Baz, Estado de México, los servicios de atención para animales domésticos no son ámbito de responsabilidad ni competencia operativa del SMDIF.


MEDIOS DE VERIFICACIÓN:

Registros administrativos y médicos. Bitácora de atención a usuarios. Padrones de beneficiarios.

METAS DE ACTIVIDAD RELACIONADAS Y AVANCE:


No aplica

ELABORÓ



LIC. EDITH HERNÁNDEZ MACEDO
TITULAR DEL ÁREA DE ENFERMERÍA

VALIDÓ



DR. FABIOLA VENTURA RÍOS
SUBDIRECTORA MÉDICA

DIF
Tlalnepantla
nuestra ciudad
2023-2027

SUBDIRECCIÓN MÉDICA

PRESUPUESTO BASADO EN RESULTADOS MUNICIPAL

PbRM-01d FICHA TÉCNICA DE DISEÑO DE INDICADORES ESTRATÉGICOS O DE GESTIÓN 2025

EJE DE CAMBIO/EJE TRANSVERSAL:	Eje 4	Bienestar Social "Combate a la pobreza y atención a grupos en situación de vulnerabilidad"
TEMA DE DESARROLLO:	Acceso a la salud integral	
PROGRAMA PRESUPUESTARIO:	02030201	Atención Médica
PROYECTO:	020302010111	Apoyo Municipal a la Prestación de Servicios de Salud para las Personas
OBJETIVO DEL PROGRAMA PRESUPUESTARIO:	Agrupa las líneas de acción dirigidas a proporcionar atención médica a la población mexiquense, con efectividad y calidad de los servicios de salud que otorgan las instituciones del sector público, así como lograr la cobertura universal de los servicios de salud, para reducir los índices de morbilidad y mortalidad aumentando la esperanza de vida de la población de la entidad.	
DEPENDENCIA GENERAL:	F00	Área de Gestión Social (Subdirección Médica)
DEPENDENCIA AUXILIAR:	310	Área de Salud y Deporte (Área de Medicina de Primer Contacto)

ESTRUCTURA DEL INDICADOR

NOMBRE DEL INDICADOR:	Tasa de variación de morbilidad en la población.		
FÓRMULA DE CÁLCULO:	$F = ((\text{Morbilidad de la población del año actual} / \text{Morbilidad de la población del año anterior}) - 1) * 100$		
INTERPRETACIÓN:	Muestra el porcentaje de individuos considerados enfermos o que son víctimas de una enfermedad en un espacio y tiempo determinado.		
DIMENSIÓN QUE ATIENDE:	Eficacia	FRECUENCIA DE MEDICIÓN:	Annual
FACTOR DE COMPARACIÓN:	15,250	TIPO DE INDICADOR:	Estratégico
DESCRIPCIÓN DEL FACTOR DE COMPARACIÓN:	Proporción de personas que se enferman		
LÍNEA BASE:	23,309 personas		

CALENDARIZACIÓN TRIMESTRAL

VARIABLES DEL INDICADOR	UNIDAD DE MEDIDA	TIPO DE OPERACIÓN	Trim. 1	Trim. 2	Trim. 3	Trim. 4	META ANUAL
A) Morbilidad de la población del año actual	Persona	Sumable	0	0	0	15,250	15,250
B) Morbilidad de la población del año anterior	Persona	Sumable	0	0	0	23,309	23,309
RESULTADO ESPERADO:			0.00%	0.00%	0.00%	-35%	-35%

DESCRIPCIÓN DE LA META ANUAL:

Se pretende dar atención oportuna al 100% de la programación del indicador.

MEDIOS DE VERIFICACIÓN:

Índices de morbilidad del Instituto de Salud del Estado de México (ISEM).

METAS DE ACTIVIDAD RELACIONADAS Y AVANCE:

- Meta 1. Brindar consulta médica general externa en consultorios móviles
- Meta 2. Otorgar consulta médica general externa en consultorio fijo
- Meta 3. Otorgar consultas de fisioterapia en consultorio fijo
- Meta 4. Otorgar consultas pediátricas en consultorio fijo
- Meta 5. Brindar consultas podológicas en consultorios fijos
- Meta 6. Brindar consulta quiropráctica en consultorio fijo

<p>ELABORÓ</p>  <p>DRA. FABIOLA VENTURA RÍOS SUBDIRECTORA MÉDICA</p>	 <p>DIF Tlalnepantla nuestra ciudad 2025-2027</p>	<p>VALIDÓ</p>  <p>DRA. FABIOLA VENTURA RÍOS SUBDIRECTORA MÉDICA</p>	 <p>DIF Tlalnepantla nuestra ciudad 2025-2027</p>
SUBDIRECCIÓN MÉDICA		SUBDIRECCIÓN MÉDICA	

PRESUPUESTO BASADO EN RESULTADOS MUNICIPAL

PbRM-01d FICHA TÉCNICA DE DISEÑO DE INDICADORES ESTRATÉGICOS O DE GESTIÓN 2025

EJE DE CAMBIO/EJE TRANSVERSAL:	Eje 4	Bienestar Social "Combate a la pobreza y atención a grupos en situación de vulnerabilidad"
TEMA DE DESARROLLO:		Acceso a la salud integral
PROGRAMA PRESUPUESTARIO:	02030201	Atención Médica
PROYECTO:	020302010111	Apoyo Municipal a la Prestación de Servicios de Salud para las Personas
OBJETIVO DEL PROGRAMA PRESUPUESTARIO:	Agrupa las líneas de acción dirigidas a proporcionar atención médica a la población mexiquense, con efectividad y calidad de los servicios de salud que otorgan las instituciones del sector público, así como lograr la cobertura universal de los servicios de salud, para reducir los índices de morbilidad y mortalidad aumentando la esperanza de vida de la población de la entidad.	
DEPENDENCIA GENERAL:	F00	Área de Gestión Social (Subdirección Médica)
DEPENDENCIA AUXILIAR:	310	Área de Salud y Deporte (Área de Medicina de Primer Contacto)

ESTRUCTURA DEL INDICADOR

NOMBRE DEL INDICADOR:	Tasa de variación de la población vulnerable con salud precaria que recibió atención médica.		
FÓRMULA DE CÁLCULO:	$P = ((\text{Población vulnerable con salud precaria que recibió atención médica en el año actual} / \text{Población vulnerable con salud precaria que recibió atención médica en el año anterior}) - 1) * 100$		
INTERPRETACIÓN:	Muestra el porcentaje de servicios otorgados a la población de escasos recursos.		
DIMENSIÓN QUE ATIENDE:	Eficiencia	FRECUENCIA DE MEDICIÓN:	Anual
FACTOR DE COMPARACIÓN:	15.250	TIPO DE INDICADOR:	Estratégico
DESCRIPCIÓN DEL FACTOR DE COMPARACIÓN:	Población vulnerable con salud precaria que recibió atención médica		
LÍNEA BASE:	15,451 personas		

CALENDARIZACIÓN TRIMESTRAL

VARIABLES DEL INDICADOR	UNIDAD DE MEDIDA	TIPO DE OPERACIÓN	Trim. 1	Trim. 2	Trim. 3	Trim. 4	META ANUAL
A) Población vulnerable con salud precaria que recibió atención médica en el año actual	Persona	Sumable	0	0	0	15,250	15,250
B) Población vulnerable con salud precaria que recibió atención médica en el año anterior	Persona	Sumable	0	0	0	15,451	15,451
RESULTADO ESPERADO:			0.00%	0.00%	0.00%	-1.30%	-1.30%

DESCRIPCIÓN DE LA META ANUAL:

Se pretende brindar atención médica a 15,250 personas


MEDIOS DE VERIFICACIÓN:

Estadísticas ISEM. Hojas de día del área administrativa de salud. Programa Operativo anual del año actual y del precedente.

METAS DE ACTIVIDAD RELACIONADAS Y AVANCE:

- Meta 1. Brindar consulta médica general externa en consultorios móviles
- Meta 2. Otorgar consulta médica general externa en consultorio fijo
- Meta 3. Otorgar consultas de fisioterapia en consultorio fijo
- Meta 4. Otorgar consultas pediátricas en consultorio fijo
- Meta 5. Brindar consultas podológicas en consultorios fijos
- Meta 6. Brindar consulta quiropráctica en consultorio fijo


ELABORÓ



DRA. FABIOLA VENTURA RÍOS
SUBDIRECTORA MÉDICA



VALIDÓ



DRA. FABIOLA VENTURA RÍOS
SUBDIRECTORA MÉDICA



PRESUPUESTO BASADO EN RESULTADOS MUNICIPAL

PbrM-01d FICHA TÉCNICA DE DISEÑO DE INDICADORES ESTRATÉGICOS O DE GESTIÓN 2025

EJE DE CAMBIO/EJE TRANSVERSAL:	Eje 4	Bienestar Social "Combate a la pobreza y atención a grupos en situación de vulnerabilidad"
TEMA DE DESARROLLO:		Acceso a la salud integral
PROGRAMA PRESUPUESTARIO:	02030201	Atención Médica
PROYECTO:	020302010111	Apoyo Municipal a la Prestación de Servicios de Salud para las Personas
OBJETIVO DEL PROGRAMA PRESUPUESTARIO:	Agrupa las líneas de acción dirigidas a proporcionar atención médica a la población mexicana, con efectividad y calidad de los servicios de salud que otorgan las instituciones del sector público, así como lograr la cobertura universal de los servicios de salud, para reducir los índices de morbilidad y mortalidad aumentando la esperanza de vida de la población de la entidad.	
DEPENDENCIA GENERAL:	F00	Área de Gestión Social (Subdirección Médica)
DEPENDENCIA AUXILIAR:	310	Área de Salud y Deporte (Área de Medicina de Primer Contacto)

ESTRUCTURA DEL INDICADOR

NOMBRE DEL INDICADOR:	Porcentaje de consultas médicas de primer nivel otorgadas.		
FÓRMULA DE CÁLCULO:	$C1 = (\text{Consultas médicas de primer nivel otorgadas} / \text{Consultas médicas de primer nivel programadas}) * 100$		
INTERPRETACIÓN:	Muestra el porcentaje de consultas médicas otorgadas a la población de escasos recursos.		
DIMENSIÓN QUE ATIENDE:	Eficiencia	FRECUENCIA DE MEDICIÓN:	Semestral
FACTOR DE COMPARACIÓN:	11.450	TIPO DE INDICADOR:	Gestión
DESCRIPCIÓN DEL FACTOR DE COMPARACIÓN:	Consultas médicas de primer nivel		
LÍNEA BASE:	16.171 consultas		

CALENDARIZACIÓN TRIMESTRAL

VARIABLES DEL INDICADOR	UNIDAD DE MEDIDA	TIPO DE OPERACIÓN	Trim. 1	Trim. 2	Trim. 3	Trim. 4	META ANUAL
A) Consultas médicas de primer nivel otorgadas	Consulta	Sumable	0	5,000	0	6,450	11,450
B) Consultas médicas de primer nivel programadas	Consulta	Sumable	0	5,000	0	6,450	11,450
RESULTADO ESPERADO:			#/DIV/01	100.00%	#/DIV/01	100.00%	100.00%

DESCRIPCIÓN DE LA META ANUAL:

Se pretende brindar 11,450 consulta médica general externa en consultorios móviles y fijos

MEDIOS DE VERIFICACIÓN:

Hojas de día del área administrativa de salud. Informe del Programa Operativo anual del año actual.

METAS DE ACTIVIDAD RELACIONADAS Y AVANCE:

Meta 1. Brindar consulta médica general externa en consultorios móviles

Meta 2. Otorgar consulta médica general externa en consultorio fijo

ELABORÓ	DIF Tlalnepantla nuestra ciudad 2025-2027	VALIDÓ	DIF Tlalnepantla nuestra ciudad 2025-2027
 DRA. FABIOLA VENTURA RÍOS SUBDIRECTORA MÉDICA	 SUBDIRECCIÓN MÉDICA	 DRA. FABIOLA VENTURA RÍOS SUBDIRECTORA MÉDICA	 SUBDIRECCIÓN MÉDICA

PRESUPUESTO BASADO EN RESULTADOS MUNICIPAL

PbrM-01d FICHA TÉCNICA DE DISEÑO DE INDICADORES ESTRATÉGICOS O DE GESTIÓN 2025

EJE DE CAMBIO/EJE TRANSVERSAL:	Eje 4	Bienestar Social "Combate a la pobreza y atención a grupos en situación de vulnerabilidad"
TEMA DE DESARROLLO :	Acceso a la salud integral	
PROGRAMA PRESUPUESTARIO:	02030201	Atención Médica
PROYECTO:	020302010111	Apoyo Municipal a la Prestación de Servicios de Salud para las Personas
OBJETIVO DEL PROGRAMA PRESUPUESTARIO:	Agrupa las líneas de acción dirigidas a proporcionar atención médica a la población mexicana, con efectividad y calidad de los servicios de salud que otorgan las instituciones del sector público, así como lograr la cobertura universal de los servicios de salud, para reducir los índices de morbilidad y mortalidad aumentando la esperanza de vida de la población de la entidad.	
DEPENDENCIA GENERAL:	F00	Área de Gestión Social (Subdirección Médica)
DEPENDENCIA AUXILIAR:	310	Área de Salud y Deporte (Área de Medicina de Primer Contacto)

ESTRUCTURA DEL INDICADOR

NOMBRE DEL INDICADOR:	Porcentaje de campañas de promoción de la salud realizadas.		
FÓRMULA DE CÁLCULO:	C2= (Campañas de promoción de la salud realizadas/Campañas de promoción de la salud programadas) * 100		
INTERPRETACIÓN:	Muestra el porcentaje de sistemas difundidos de prevención de la salud aplicados.		
DIMENSIÓN QUE ATIENDE:	Eficiencia	FRECUENCIA DE MEDICIÓN:	Semestral
FACTOR DE COMPARACIÓN:	5	TIPO DE INDICADOR:	Gestión
DESCRIPCIÓN DEL FACTOR DE COMPARACIÓN:	Campañas de promoción de la salud		
LÍNEA BASE:	24 campañas		

CALENDARIZACIÓN TRIMESTRAL

VARIABLES DEL INDICADOR	UNIDAD DE MEDIDA	TIPO DE OPERACIÓN	Trim. 1	Trim. 2	Trim. 3	Trim. 4	META ANUAL
A) Campañas de promoción de la salud realizadas	Campaña	Sumable	0	2	0	3	5
B) Campañas de promoción de la salud programadas	Campaña	Sumable	0	2	0	3	5
RESULTADO ESPERADO:			#/DIV/0!	100.00%	#/DIV/0!	100.00%	100.00%

DESCRIPCIÓN DE LA META ANUAL:



Se realizarán 5 jornadas médicas de salud integral para hombre y mujeres.



MEDIOS DE VERIFICACIÓN:

Registros administrativos de campañas de promoción de la salud realizadas.

METAS DE ACTIVIDAD RELACIONADAS Y AVANCE:

Meta 5. Implementar jornadas de previsión y fomento al bienestar de la salud integral para el hombre y la mujer

ELABORÓ	 DIF Tlalneapantla nuestra ciudad 2025-2027
 DRA. FABIOLA VENTURA RÍOS SUBDIRECTORA MÉDICA	
SUBDIRECCIÓN MÉDICA	

VALIDÓ	 DIF Tlalneapantla nuestra ciudad 2025-2027
 DRA. FABIOLA VENTURA RÍOS SUBDIRECTORA MÉDICA	
SUBDIRECCIÓN MÉDICA	

PRESUPUESTO BASADO EN RESULTADOS MUNICIPAL

PbRM-01d FICHA TÉCNICA DE DISEÑO DE INDICADORES ESTRATÉGICOS O DE GESTIÓN 2025

EJE DE CAMBIO/EJE TRANSVERSAL:	Eje 4	Bienestar Social "Combate a la pobreza y atención a grupos en situación de vulnerabilidad"
TEMA DE DESARROLLO:	Acceso a la salud integral	
PROGRAMA PRESUPUESTARIO:	02030201	Atención Médica
PROYECTO:	020302010111	Apoyo Municipal a la Prestación de Servicios de Salud para las Personas
OBJETIVO DEL PROGRAMA PRESUPUESTARIO:	Agrupa las líneas de acción dirigidas a proporcionar atención médica a la población mexicana, con efectividad y calidad de los servicios de salud que otorgan las instituciones del sector público, así como lograr la cobertura universal de los servicios de salud, para reducir los índices de morbilidad y mortalidad aumentando la esperanza de vida de la población de la entidad.	
DEPENDENCIA GENERAL:	F00	Área de Gestión Social (Subdirección Médica)
DEPENDENCIA AUXILIAR:	310	Área de Salud y Deporte (Área de Medicina de Primer Contacto)

ESTRUCTURA DEL INDICADOR

NOMBRE DEL INDICADOR:	Porcentaje de suministros médicos aplicados.		
FÓRMULA DE CÁLCULO:	C3= (Suministros médicos aplicados en consultas / Suministros médicos programados a aplicar en consultas) * 100		
INTERPRETACIÓN:	Muestra el número de suministros médicos brindados		
DIMENSIÓN QUE ATIENDE:	Eficiencia	FRECUENCIA DE MEDICIÓN:	Semestral
FACTOR DE COMPARACIÓN:	4	TIPO DE INDICADOR:	Gestión
DESCRIPCIÓN DEL FACTOR DE COMPARACIÓN:	suministros médicos aplicados en consultas		
LÍNEA BASE:	No aplica		

CALENDARIZACIÓN TRIMESTRAL

VARIABLES DEL INDICADOR	UNIDAD DE MEDIDA	TIPO DE OPERACIÓN	Trim. 1	Trim. 2	Trim. 3	Trim. 4	META ANUAL
A) Suministros médicos aplicados en consultas	Gestión	Sumable	0	2	0	2	4
B) Suministros médicos programados a aplicar en consultas	Gestión	Sumable	0	2	0	2	4
RESULTADO ESPERADO:			#DIV/0!	100.00%	#DIV/0!	100.00%	100.00%

DESCRIPCIÓN DE LA META ANUAL:

Se realizarán 4 gestiones para el suministros médicos aplicados en consultas

MEDIOS DE VERIFICACIÓN:

Expediente de consultas médicas y odontológicas.

METAS DE ACTIVIDAD RELACIONADAS Y AVANCE:

Meta 8. Llevar a cabo la gestión de compras de diversos insumos médicos

ELABORÓ

DRA. FABIOLA VENTURA RÍOS
SUBDIRECTORA MÉDICA



VALIDÓ

DRA. FABIOLA VENTURA RÍOS
SUBDIRECTORA MÉDICA



PRESUPUESTO BASADO EN RESULTADOS MUNICIPAL

PbrM-01d FICHA TÉCNICA DE DISEÑO DE INDICADORES ESTRATÉGICOS O DE GESTIÓN 2025

EJE DE CAMBIO/EJE TRANSVERSAL:	Eje 4	Bienestar Social "Combate a la pobreza y atención a grupos en situación de vulnerabilidad"
TEMA DE DESARROLLO:		Acceso a la salud integral
PROGRAMA PRESUPUESTARIO:	02030201	Atención Médica
PROYECTO:	020302010111	Apoyo Municipal a la Prestación de Servicios de Salud para las Personas
OBJETIVO DEL PROGRAMA PRESUPUESTARIO:	Agrupa las líneas de acción dirigidas a proporcionar atención médica a la población mexiquense, con efectividad y calidad de los servicios de salud que otorgan las instituciones del sector público, así como lograr la cobertura universal de los servicios de salud, para reducir los índices de morbilidad y mortalidad aumentando la esperanza de vida de la población de la entidad.	
DEPENDENCIA GENERAL:	F00	Área de Gestión Social (Subdirección Médica)
DEPENDENCIA AUXILIAR:	310	Área de Salud y Deporte (Área de Medicina de Primer Contacto)

ESTRUCTURA DEL INDICADOR			
NOMBRE DEL INDICADOR:	Porcentaje de consultas médicas en unidades móviles otorgadas		
FÓRMULA DE CÁLCULO:	A1.1= (Consultas médicas en unidades móviles otorgadas/Consultas médicas en unidades móviles programadas) *100		
INTERPRETACIÓN:	Muestra otorgamiento de consultas médicas en unidades móviles a la población no derechohabiente y/o vulnerable.		
DIMENSIÓN QUE ATIENDE:	Eficiencia	FRECUENCIA DE MEDICIÓN:	Trimestral
FACTOR DE COMPARACIÓN:	4,450	TIPO DE INDICADOR:	Gestión
DESCRIPCIÓN DEL FACTOR DE COMPARACIÓN:	consultas médicas en unidades móviles		
LÍNEA BASE:	7,200 consultas		

CALENDARIZACIÓN TRIMESTRAL							
VARIABLES DEL INDICADOR	UNIDAD DE MEDIDA	TIPO DE OPERACIÓN	Trím. 1	Trím. 2	Trím. 3	Trím. 4	META ANUAL
A) Consultas médicas en unidades móviles otorgadas	Consulta	Sumable	200	1,400	1,500	1,350	4,450
B) Consultas médicas en unidades móviles programadas	Consulta	Sumable	200	1,400	1,500	1,350	4,450
RESULTADO ESPERADO:			100.00%	100.00%	100.00%	100.00%	100.00%

DESCRIPCIÓN DE LA META ANUAL:	Otorgar 4,450 consultas médicas a la población en unidades móviles
MEDIOS DE VERIFICACIÓN:	Registros administrativos de consultas médicas en unidades móviles.
METAS DE ACTIVIDAD RELACIONADAS Y AVANCE:	Meta 1. Brindar consulta médica general externa en consultorios móviles

ELABORÓ	DIF Tlainepantla nuestra ciudad 2025-2027	VALIDÓ	DIF Tlainepantla nuestra ciudad 2025-2027
 DRA. FABIOLA VENTURA RÍOS SUBDIRECTORA MÉDICA	SUBDIRECCIÓN MÉDICA	 DRA. FABIOLA VENTURA RÍOS SUBDIRECTORA MÉDICA	SUBDIRECCIÓN MÉDICA

PBRM-01d FICHA TÉCNICA DE DISEÑO DE INDICADORES ESTRATÉGICOS O DE GESTIÓN 2025	
EJE DE CAMBIO/EJE TRANSVERSAL:	Eje 4 Bienestar Social "Combate a la pobreza y atención a grupos en situación de vulnerabilidad"
TEMA DE DESARROLLO:	Acceso a la salud integral
PROGRAMA PRESUPUESTARIO:	02030201 Atención Médica
PROYECTO:	020302010111 Apoyo Municipal a la Prestación de Servicios de Salud para las Personas
OBJETIVO DEL PROGRAMA PRESUPUESTARIO:	Agrupar las líneas de acción dirigidas a proporcionar atención médica a la población mexicana, con efectividad y calidad de los servicios de salud que otorgan las instituciones del sector público, así como lograr la cobertura universal de los servicios de salud, para reducir los índices de morbilidad y mortalidad aumentando la esperanza de vida de la población de la entidad.
DEPENDENCIA GENERAL:	F00 Área de Gestión Social (Subdirección Médica)
DEPENDENCIA AUXILIAR:	310 Área de Salud y Deporte (Área de Medicina de Primer Contacto)

ESTRUCTURA DEL INDICADOR	
NOMBRE DEL INDICADOR:	Porcentaje de consultas médicas otorgadas en consultorios fijos.
FÓRMULA DE CÁLCULO:	A1.2= (Consultas médicas otorgadas en consultorios fijos/Consultas médicas programadas en consultorios fijos) *100
INTERPRETACIÓN:	Muestra otorgamiento de consultas médicas en consultorios fijos
DIMENSIÓN QUE ATIENDE:	Eficiencia
FACTOR DE COMPARACIÓN:	10,800
DESCRIPCIÓN DEL FACTOR DE COMPARACIÓN:	Consultas médicas otorgadas en consultorios fijos
LÍNEA BASE:	15,451 consultas
FRECUENCIA DE MEDICIÓN:	Trimestral
TIPO DE INDICADOR:	Gestión

CALENDARIZACIÓN TRIMESTRAL							
VARIABLES DEL INDICADOR	UNIDAD DE MEDIDA	TIPO DE OPERACIÓN	Trím. 1	Trím. 2	Trím. 3	Trím. 4	META ANUAL
A) Consultas médicas otorgadas en consultorios fijos	Consulta	Sumable	2,675	2,675	2,635	2,815	10,800
B) Consultas médicas programadas en consultorios fijos	Consulta	Sumable	2,675	2,675	2,635	2,815	10,800
RESULTADO ESPERADO:			100.00%	100.00%	100.00%	100.00%	100.00%

DESCRIPCIÓN DE LA META ANUAL:

Otorgar a 10,800 consultas médicas en consultorios fijos a la población

MEDIOS DE VERIFICACIÓN:

Registros administrativos de consultas médicas en consultorios fijos.

METAS DE ACTIVIDAD RELACIONADAS Y AVANCE:

- Meta 2. Otorgar consulta médica general externa en consultorio fijo
- Meta 3. Otorgar consultas de fisioterapia en consultorio fijo
- Meta 4. Otorgar consultas pediátricas en consultorio fijo
- Meta 5. Brindar consultas podológicas en consultorios fijos
- Meta 6. Brindar consulta quiropráctica en consultorio fijo

ELABORÓ	DIF Tlalnepantla nuestra ciudad 2025-2027	VALIDÓ	DIF Tlalnepantla nuestra ciudad 2025-2027
 DRA. FABIOLA VENTURA RÍOS SUBDIRECTORA MÉDICA	SUBDIRECCIÓN MÉDICA	 DRA. FABIOLA VENTURA RÍOS SUBDIRECTORA MÉDICA	SUBDIRECCIÓN MÉDICA



PRESUPUESTO BASADO EN RESULTADOS MUNICIPAL

PbrM-01d FICHA TÉCNICA DE DISEÑO DE INDICADORES ESTRATÉGICOS O DE GESTIÓN 2025

EJE DE CAMBIO/EJE TRANSVERSAL:	Eje 4	Bienestar Social "Combate a la pobreza y atención a grupos en situación de vulnerabilidad"
TEMA DE DESARROLLO :		Acceso a la salud integral
PROGRAMA PRESUPUESTARIO:	02030201	Atención Médica
PROYECTO:	020302010111	Apoyo Municipal a la Prestación de Servicios de Salud para las Personas
OBJETIVO DEL PROGRAMA PRESUPUESTARIO:	Agrupa las líneas de acción dirigidas a proporcionar atención médica a la población mexiquense, con efectividad y calidad de los servicios de salud que otorgan las instituciones del sector público, así como lograr la cobertura universal de los servicios de salud, para reducir los índices de morbilidad y mortalidad aumentando la esperanza de vida de la población de la entidad.	
DEPENDENCIA GENERAL:	F00	Área de Gestión Social(Subdirección Médica)
DEPENDENCIA AUXILIAR:	313	Área de Desarrollo Comunitario (Área de Odontología)

ESTRUCTURA DEL INDICADOR

NOMBRE DEL INDICADOR:	Porcentaje de consultas odontológicas otorgadas en unidades móviles.		
FÓRMULA DE CÁLCULO:	A1.3= (Consultas odontológicas otorgadas en unidades móviles/Consultas odontológicas programadas en unidades móviles) *100		
INTERPRETACIÓN:	Muestra el porcentaje de servicios odontológicos ofrecidos a la población de escasos recursos.		
DIMENSIÓN QUE ATIENDE:	Eficiencia	FRECUENCIA DE MEDICIÓN:	Trimestral
FACTOR DE COMPARACIÓN:		TIPO DE INDICADOR:	Gestión
DESCRIPCIÓN DEL FACTOR DE COMPARACIÓN:	Consultas odontológicas otorgadas en unidades móviles		
LÍNEA BASE:	10,408 consultas		

CALENDARIZACIÓN TRIMESTRAL

VARIABLES DEL INDICADOR	UNIDAD DE MEDIDA	TIPO DE OPERACIÓN	Trim. 1	Trim. 2	Trim. 3	Trim. 4	META ANUAL
A) Consultas odontológicas otorgadas en unidades móviles	Consulta	Sumable	0	668	666	666	2,000
B) Consultas odontológicas programadas en unidades móviles	Consulta	Sumable	0	668	666	666	2,000
RESULTADO ESPERADO:			#DIV/0!	100.00%	100.00%	100.00%	100.00%

DESCRIPCIÓN DE LA META ANUAL:

Se pretende brindar 2,000 consultas odontológicas en unidades móviles

MEDIOS DE VERIFICACIÓN:

Registros administrativos de consultas odontológicas otorgadas en unidades móviles.

METAS DE ACTIVIDAD RELACIONADAS Y AVANCE:

Meta 5. Otorgar consultas odontológicas en unidad móvil

ELABORÓ

CMF. VÍCTOR TADEO ALVA GONZÁLEZ
TITULAR DEL ÁREA DE ODONTOLÓGIA

VALIDÓ

DRA. FABIOLA VENTURA RÍOS
SUBDIRECTORA MÉDICA



PRESUPUESTO BASADO EN RESULTADOS MUNICIPAL

PbRM-01d FICHA TÉCNICA DE DISEÑO DE INDICADORES ESTRATÉGICOS O DE GESTIÓN 2025

EJE DE CAMBIO/EJE TRANSVERSAL:	Eje 4	Bienestar Social "Combate a la pobreza y atención a grupos en situación de vulnerabilidad"
TEMA DE DESARROLLO :		Acceso a la salud integral
PROGRAMA PRESUPUESTARIO:	02030201	Atención Médica
PROYECTO:	020302010111	Apoyo Municipal a la Prestación de Servicios de Salud para las Personas
OBJETIVO DEL PROGRAMA PRESUPUESTARIO:	Agrupa las líneas de acción dirigidas a proporcionar atención médica a la población mexiquense, con efectividad y calidad de los servicios de salud que otorgan las instituciones del sector público, así como lograr la cobertura universal de los servicios de salud, para reducir los índices de morbilidad y mortalidad aumentando la esperanza de vida de la población de la entidad.	
DEPENDENCIA GENERAL:	F00	Área de Gestión Social(Subdirección Médica)
DEPENDENCIA AUXILIAR:	313	Área de Desarrollo Comunitario (Área de Odontología)

ESTRUCTURA DEL INDICADOR

NOMBRE DEL INDICADOR:	Porcentaje de consultas odontológicas otorgadas en consultorios fijos.		
FÓRMULA DE CÁLCULO:	$A1.4 = (\text{Consultas odontológicas otorgadas en consultorios fijos} / \text{Consultas odontológicas programadas en consultorios fijos}) * 100$		
INTERPRETACIÓN:	Muestra el porcentaje de servicios odontológicos ofrecidos a la población de escasos recursos.		
DIMENSIÓN QUE ATIENDE:	Eficiencia	FRECUENCIA DE MEDICIÓN:	Trimestral
FACTOR DE COMPARACIÓN:	5,000	TIPO DE INDICADOR:	Gestión
DESCRIPCIÓN DEL FACTOR DE COMPARACIÓN:	Consultas odontológicas brindadas a la población		
LÍNEA BASE:	No aplica		

CALENDARIZACIÓN TRIMESTRAL

VARIABLES DEL INDICADOR	UNIDAD DE MEDIDA	TIPO DE OPERACIÓN	Trim. 1	Trim. 2	Trim. 3	Trim. 4	META ANUAL
A) Consultas odontológicas otorgadas en consultorios fijos	Consulta	Sumable	1,250	1,250	1,250	1,250	5,000
B) Consultas odontológicas programadas en consultorios fijos	Consulta	Sumable	1,250	1,250	1,250	1,250	5,000
RESULTADO ESPERADO:			100.00%	100.00%	100.00%	100.00%	100.00%

DESCRIPCIÓN DE LA META ANUAL:

Se pretende brindar 5.000 consultas odontológicas en consultorios fijos

MEDIOS DE VERIFICACIÓN:

Registros administrativos de consultas odontológicas otorgadas en unidades móviles.

METAS DE ACTIVIDAD RELACIONADAS Y AVANCE:

Meta 1. Otorgar consultas odontológicas a la población en consultorio fijo de SMDIF

ELABORÓ

CMF. VÍCTOR TADEO ALVA GÓZÁLEZ
TITULAR DEL ÁREA DE ODONTOLÓGIA

VALIDÓ

DRA. FABIOLA VENTURA RÍOS
SUBDIRECTORA MÉDICA

PRESUPUESTO BASADO EN RESULTADOS MUNICIPAL

PbRM-01d FICHA TÉCNICA DE DISEÑO DE INDICADORES ESTRATÉGICOS O DE GESTIÓN 2025

EJE DE CAMBIO/EJE TRANSVERSAL:	Eje 4	Bienestar Social "Combate a la pobreza y atención a grupos en situación de vulnerabilidad"
TEMA DE DESARROLLO:		Acceso a la salud integral
PROGRAMA PRESUPUESTARIO:	02030201	Atención Médica
PROYECTO:	020302010111	Apoyo Municipal a la Prestación de Servicios de Salud para las Personas
OBJETIVO DEL PROGRAMA PRESUPUESTARIO:	Agrupa las líneas de acción dirigidas a proporcionar atención médica a la población mexicana, con efectividad y calidad de los servicios de salud que otorgan las instituciones del sector público, así como lograr la cobertura universal de los servicios de salud, para reducir los índices de morbilidad y mortalidad aumentando la esperanza de vida de la población de la entidad.	
DEPENDENCIA GENERAL:	F00	Área de Gestión Social (Subdirección Médica)
DEPENDENCIA AUXILIAR:	310	Área de Salud y Deporte (Área de Medicina de Primer Contacto)

ESTRUCTURA DEL INDICADOR

NOMBRE DEL INDICADOR:	Porcentaje de ilustrativo para prevención de enfermedades distribuidas.		
FÓRMULA DE CÁLCULO:	$A2.1 = (\text{Número de material de difusión distribuido para la promoción de la salud} / \text{Total de material de difusión realizado}) * 100$		
INTERPRETACIÓN:	Mide el número del material de difusión distribuido para la promoción de la salud		
DIMENSIÓN QUE ATIENDE:	Eficiencia	FRECUENCIA DE MEDICIÓN:	Trimestral
FACTOR DE COMPARACIÓN:	5	TIPO DE INDICADOR:	Gestión
DESCRIPCIÓN DEL FACTOR DE COMPARACIÓN:	Difusión para la promoción de la salud		
LÍNEA BASE:	No Aplica		

CALENDARIZACIÓN TRIMESTRAL

VARIABLES DEL INDICADOR	UNIDAD DE MEDIDA	TIPO DE OPERACIÓN	Trim. 1	Trim. 2	Trim. 3	Trim. 4	META ANUAL
A) Número de material de difusión distribuido para la promoción de la salud	Difusión	Sumable	1	1	1	2	5
B) Total de material de difusión realizado	Difusión	Sumable	1	1	1	2	5
RESULTADO ESPERADO:			100.00%	100.00%	100.00%	100.00%	100.00%

DESCRIPCIÓN DE LA META ANUAL:

Se realizará la difusión de 5 jornadas médica en diversas comunidades.


MEDIOS DE VERIFICACIÓN:

Registros administrativos de ilustrativos para prevención de enfermedades distribuidas.

METAS DE ACTIVIDAD RELACIONADAS Y AVANCE:

Meta 9. Implementar jornadas de previsión y fomento al bienestar de la salud integral para el hombre y la mujer


ELABORÓ



DRA. FABIOLA VENTURA RÍOS
SUBDIRECTORA MÉDICA



VALIDÓ



DRA. FABIOLA VENTURA RÍOS
SUBDIRECTORA MÉDICA



PDRM-01d FICHA TÉCNICA DE DISEÑO DE INDICADORES ESTRATÉGICOS O DE GESTIÓN 2025	
EJE DE CAMBIO/EJE TRANSVERSAL:	Eje 4 Bienestar Social "Combate a la pobreza y atención a grupos en situación de vulnerabilidad"
TEMA DE DESARROLLO:	Acceso a la salud integral
PROGRAMA PRESUPUESTARIO:	02030201 Atención Médica
PROYECTO:	020302010111 Apoyo Municipal a la Prestación de Servicios de Salud para las Personas
OBJETIVO DEL PROGRAMA PRESUPUESTARIO:	Agrupar las líneas de acción dirigidas a proporcionar atención médica a la población mexicana, con efectividad y calidad de los servicios de salud que otorgan las instituciones del sector público, así como lograr la cobertura universal de los servicios de salud, para reducir los índices de morbilidad y mortalidad aumentando la esperanza de vida de la población de la entidad.
DEPENDENCIA GENERAL:	F00 Área de Gestión Social (Subdirección Médica)
DEPENDENCIA AUXILIAR:	310 Área de Salud y Deporte (Área de Medicina de Primer Contacto)

ESTRUCTURA DEL INDICADOR	
NOMBRE DEL INDICADOR:	Porcentaje de jornadas para prevención de la salud realizadas.
FÓRMULA DE CÁLCULO:	$A2 \cdot 2 = (\text{Jornadas para la prevención de la salud realizadas} / \text{Jornadas para la prevención de la salud programadas}) \cdot 100$
INTERPRETACIÓN:	Muestra el porcentaje de jornadas realizadas para la prevención de enfermedades en el municipio.
DIMENSIÓN QUE ATIENDE:	Eficiencia
FACTOR DE COMPARACIÓN:	5
DESCRIPCIÓN DEL FACTOR DE COMPARACIÓN:	Jornadas para la prevención de la salud
LÍNEA BASE:	36 jornadas

CALENDARIZACIÓN TRIMESTRAL							
VARIABLES DEL INDICADOR	UNIDAD DE MEDIDA	TIPO DE OPERACIÓN	Trim. 1	Trim. 2	Trim. 3	Trim. 4	META ANUAL
A) Jornadas para la prevención de la salud realizadas	Campaña	Sumable	1	1	1	2	5
B) Jornadas para la prevención de la salud programadas	Campaña	Sumable	1	1	1	2	5
RESULTADO ESPERADO:			100.00%	100.00%	100.00%	100.00%	100.00%


DESCRIPCIÓN DE LA META ANUAL: Realizar 5 jornadas médicas en el municipio
MEDIOS DE VERIFICACIÓN: Listas de asistencia a las jornadas de prevención de la salud.
METAS DE ACTIVIDAD RELACIONADAS Y AVANCE: Meta 9. Implementar jornadas de previsión y fomento al bienestar de la salud integral para el hombre y la mujer

ELABORÓ	 DIF Tlalnepantla nuestra ciudad 2023-2027	VALIDÓ	 DIF Tlalnepantla nuestra ciudad 2023-2027
 DRA. FABIOLA VENTURA RÍOS SUBDIRECTORA MÉDICA		 DRA. FABIOLA VENTURA RÍOS SUBDIRECTORA MÉDICA	

SISTEMA DE COORDINACIÓN HACENDARIA DEL ESTADO DE MÉXICO CON SUS MUNICIPIOS
MANUAL PARA LA PLANEACIÓN, PROGRAMACIÓN Y PRESUPUESTO DE EGRESOS MUNICIPAL 2025
PRESUPUESTO BASADO EN RESULTADOS MUNICIPAL

PbRM-01d FICHA TÉCNICA DE DISEÑO DE INDICADORES ESTRATÉGICOS O DE GESTIÓN 2025							
EJE DE CAMBIO/EJE TRANSVERSAL:		Eje 4		Bienestar Social "Combate a la pobreza y atención a grupos en situación de vulnerabilidad"			
TEMA DE DESARROLLO :		Acceso a la salud integral					
PROGRAMA PRESUPUESTARIO:		02030201	Atención Médica				
PROYECTO:		020302010111	Apoyo Municipal a la Prestación de Servicios de Salud para las Personas				
OBJETIVO DEL PROGRAMA PRESUPUESTARIO:		Agrupa las líneas de acción dirigidas a proporcionar atención médica a la población mexiquense, con efectividad y calidad de los servicios de salud que otorgan las instituciones del sector público, así como lograr la cobertura universal de los servicios de salud, para reducir los índices de morbilidad y mortalidad aumentando la esperanza de vida de la población de la entidad.					
DEPENDENCIA GENERAL:		F00	Área de Gestión Social (Subdirección Médica)				
DEPENDENCIA AUXILIAR:		310	Área de Salud y Deporte (Área de Medicina de Primer Contacto)				
ESTRUCTURA DEL INDICADOR							
NOMBRE DEL INDICADOR:		Porcentaje de gestiones realizadas para la adquisición de suministros médicos.					
FÓRMULA DE CÁLCULO:		$A.3.1 = (\text{Gestiones para adquisición de suministros médicos realizadas} / \text{Gestiones para adquisición de suministros médicos programadas}) * 100$					
INTERPRETACIÓN:		Muestra el porcentaje de gestiones para adquisición de suministros médicos					
DIMENSIÓN QUE ATIENDE:		Eficiencia		FRECUENCIA DE MEDICIÓN:		Trimestral	
FACTOR DE COMPARACIÓN:		4		TIPO DE INDICADOR:		Gestión	
DESCRIPCIÓN DEL FACTOR DE COMPARACIÓN:		Gestiones para adquisición de suministros médicos					
LÍNEA BASE:		No Aplica					
CALENDARIZACIÓN TRIMESTRAL							
VARIABLES DEL INDICADOR	UNIDAD DE MEDIDA	TIPO DE OPERACIÓN	Trim. 1	Trim. 2	Trim. 3	Trim. 4	META ANUAL
A) Gestiones para adquisición de suministros médicos realizadas	Gestión	Sumable	1	1	1	1	4
B) Gestiones para adquisición de suministros médicos programadas	Gestión	Sumable	1	1	1	1	4
RESULTADO ESPERADO:			100.00%	100.00%	100.00%	100.00%	100.00%
Se realizarán 4 gestiones para el suministros médicos aplicados en consultas							
MEDIOS DE VERIFICACIÓN:							
Registros administrativos de gestiones realizadas para la adquisición de suministros médicos.							
METAS DE ACTIVIDAD RELACIONADAS Y AVANCE:							
Meta 8. Llevar a cabo la gestión de compras de diversos insumos médicos							

ELABORÓ




DRA. FABIOLA VENTURA RÍOS
SUBDIRECTORA MÉDICA

DIF
Tlalnepantla
nuestra ciudad
2025-2027

SUBDIRECCIÓN MÉDICA

VALIDÓ



DRA. FABIOLA VENTURA RÍOS
SUBDIRECTORA MÉDICA

DIF
Tlalnepantla
nuestra ciudad
2025-2027

SUBDIRECCIÓN MÉDICA



PRESUPUESTO BASADO EN RESULTADOS MUNICIPAL

PbRM-01d FICHA TÉCNICA DE DISEÑO DE INDICADORES ESTRATÉGICOS O DE GESTIÓN 2025	
EJE DE CAMBIO/EJE TRANSVERSAL:	Eje 4 Bienestar Social "Combate a la pobreza y atención a grupos en situación de vulnerabilidad"
TEMA DE DESARROLLO:	Fomento a la cultura y al arte
PROGRAMA PRESUPUESTARIO:	02040201 Cultura y Arte
PROYECTO:	020402010101 Difusión y Servicios Culturales del Estado de México
OBJETIVO DEL PROGRAMA PRESUPUESTARIO:	Incluye los proyectos encaminados a promover la difusión y desarrollo de las diferentes manifestaciones culturales y artísticas.
DEPENDENCIA GENERAL:	F00 Área de Gestión Social (Subdirección de Subsistemas)
DEPENDENCIA AUXILIAR:	313 Área de Desarrollo Comunitario (Coordinación de los Centros de Desarrollo Comunitario)

ESTRUCTURA DEL INDICADOR	
NOMBRE DEL INDICADOR:	Tasa de variación en la realización de eventos culturales.
FÓRMULA DE CÁLCULO:	$F = ((\text{Eventos culturales efectuados en el presente ejercicio} / \text{Eventos culturales efectuados en el año anterior}) - 1) * 100$
	Mide los Eventos culturales efectuados entre un año y otro
DIMENSIÓN QUE ATIENDE:	Eficiencia
FACTOR DE COMPARACIÓN:	32
DESCRIPCIÓN DEL FACTOR DE COMPARACIÓN:	Eventos culturales efectuados
LINEA BASE:	36 exposiciones

CALENDARIZACIÓN TRIMESTRAL							
VARIABLES DEL INDICADOR	UNIDAD DE MEDIDA	TIPO DE OPERACIÓN	Trim. 1	Trim. 2	Trim. 3	Trim. 4	META ANUAL
A) Eventos culturales efectuados en el presente ejercicio	Evento	Sumable	0	0	0	32	32
B) Eventos culturales efectuados en el año anterior	Evento	Sumable	0	0	0	36	36
RESULTADO ESPERADO:			# DIV 0!	# DIV 0!	# DIV 0!	-11.11%	-11.11%

DESCRIPCIÓN DE LA META ANUAL:

Se realizarán 32 exposiciones de actividades culturales y educativas que se brindan en los CDC



MEDIOS DE VERIFICACIÓN:



N/A

METAS DE ACTIVIDAD RELACIONADAS Y AVANCE:

Meta 2. Realizar exposiciones para la difusión de las actividades de los CDC

Meta 7. Realizar exposición del Bazar Navideño

ELABORÓ	 DIF Tlalnepantla nuestra ciudad 2025-2027
 LIC. MERCÉDES ÁLVAREZ MARTÍNEZ COORDINADORA DE LOS CENTROS DE DESARROLLO COMUNITARIO	
	COORDINACIÓN DE LOS CENTROS DE DESARROLLO COMUNITARIO

VALIDÓ	 DIF Tlalnepantla nuestra ciudad 2025-2027 SUBDIRECCIÓN DE SUBSISTEMAS
 C. JANET AGUSTINA GARCÍA DE SALES SUBDIRECTORA DE SUBSISTEMAS	



PRESUPUESTO BASADO EN RESULTADOS MUNICIPAL

PbRM-01d FICHA TÉCNICA DE DISEÑO DE INDICADORES ESTRATÉGICOS O DE GESTIÓN 2025		
EJE DE CAMBIO/EJE TRANSVERSAL:	Eje 4	Bienestar Social "Combate a la pobreza y atención a grupos en situación de vulnerabilidad"
TEMA DE DESARROLLO:		Fomento a la cultura y al arte
PROGRAMA PRESUPUESTARIO:	02040201	Cultura y Arte
PROYECTO:	020402010101	Difusión y Servicios Culturales del Estado de México
OBJETIVO DEL PROGRAMA PRESUPUESTARIO:	Incluye los proyectos encaminados a promover la difusión y desarrollo de las diferentes manifestaciones culturales y artísticas.	
DEPENDENCIA GENERAL:	F00	Área de Gestión Social (Subdirección de Subsistemas)
DEPENDENCIA AUXILIAR:	313	Área de Desarrollo Comunitario (Coordinación de los Centros de Desarrollo Comunitario)

ESTRUCTURA DEL INDICADOR		
NOMBRE DEL INDICADOR:	Porcentaje de población asistente a la actividad artística y cultural	
FÓRMULA DE CÁLCULO:	$P = (\text{Total de asistentes registrados en eventos culturales y artísticos municipales} / \text{Total de la población municipal}) * 100$	
INTERPRETACIÓN:	Mide los asistentes registrados en eventos culturales y artísticos	
DIMENSIÓN QUE ATIENDE:	Eficiencia	FRECUENCIA DE MEDICIÓN: Anual
FACTOR DE COMPARACIÓN:	23.820	TIPO DE INDICADOR: Estratégico
DESCRIPCIÓN DEL FACTOR DE COMPARACIÓN:	Asistentes registrados en eventos culturales y artísticos	
LÍNEA BASE:	24.222 colegiaturas	

CALENDARIZACIÓN TRIMESTRAL							
VARIABLES DEL INDICADOR	UNIDAD DE MEDIDA	TIPO DE OPERACIÓN	Trim. 1	Trim. 2	Trim. 3	Trim. 4	META ANUAL
A) Total de asistentes registrados en eventos culturales y artísticos municipales.	Persona	Sumable	0	0	0	23.820	23.820
B) Total de la población municipal	Persona	Sumable	0	0	0	672.020	672.020
RESULTADO ESPERADO:			#/DIV/0!	#/DIV/0!	#/DIV/0!	3.51%	3.51%

DESCRIPCIÓN DE LA META ANUAL:
Se atiende al 3.51% de la población municipal, por medio de actividades culturales y educativas en los CDC

MEDIOS DE VERIFICACIÓN:
Registros administrativos.

METAS DE ACTIVIDAD RELACIONADAS Y AVANCE:
Meta 3. Inscribir a usuarios en actividades y talleres de los CDC

ELABORÓ

LIC. MERCEDES ÁLVAREZ MARTÍNEZ
COORDINADORA DE LOS CENTROS DE DESARROLLO COMUNITARIO



VALIDÓ

C. JANETT AGUSTINA GARCÍA DESALES
SUBDIRECTORA DE SUBSISTEMAS





PRESUPUESTO BASADO EN RESULTADOS MUNICIPAL

PbrM-01d FICHA TÉCNICA DE DISEÑO DE INDICADORES ESTRATÉGICOS O DE GESTIÓN 2025	
EJE DE CAMBIO/EJE TRANSVERSAL:	Eje 4 Bienestar Social "Combate a la pobreza y atención a grupos en situación de vulnerabilidad"
TEMA DE DESARROLLO :	Fomento a la cultura y al arte
PROGRAMA PRESUPUESTARIO:	02040201 Cultura y Arte
PROYECTO:	020402010101 Difusión y Servicios Culturales del Estado de México
OBJETIVO DEL PROGRAMA PRESUPUESTARIO:	Incluye los proyectos encaminados a promover la difusión y desarrollo de las diferentes manifestaciones culturales y artísticas.
DEPENDENCIA GENERAL:	F00 Área de Gestión Social (Subdirección de Subsistemas)
DEPENDENCIA AUXILIAR:	313 Área de Desarrollo Comunitario (Coordinación de los Centros de Desarrollo Comunitario)

ESTRUCTURA DEL INDICADOR	
NOMBRE DEL INDICADOR:	Porcentaje de eventos culturales y artísticos realizados.
FÓRMULA DE CÁLCULO:	$C1 = (\text{Eventos culturales y artísticos realizados} / \text{Eventos culturales y artísticos programados}) * 100$
INTERPRETACIÓN:	Conocer el número de eventos culturales y artísticos en el año
DIMENSIÓN QUE ATIENDE:	Eficiencia
FACTOR DE COMPARACIÓN:	32
DESCRIPCIÓN DEL FACTOR DE COMPARACIÓN:	Eventos culturales y artísticos
LÍNEA BASE:	36 exposiciones
FRECUENCIA DE MEDICIÓN:	Semestral
TIPO DE INDICADOR:	Gestión

CALENDARIZACIÓN TRIMESTRAL							
VARIABLES DEL INDICADOR	UNIDAD DE MEDIDA	TIPO DE OPERACIÓN	Trim. 1	Trim. 2	Trim. 3	Trim. 4	META ANUAL
A) Eventos culturales y artísticos realizados	Evento	Sumable	0	31	0	1	32
B) Eventos culturales y artísticos programados	Evento	Sumable	0	31	0	1	32
RESULTADO ESPERADO:			#DIV/0!	100.00%	#DIV/0!	100.00%	100.00%

DESCRIPCIÓN DE LA META ANUAL:

Se pretende realizar 32 eventos culturales y artísticos para que la población conozca y se acerque a los servicios que se ofrecen en los CDC

MEDIOS DE VERIFICACIÓN:

Registros administrativos.

METAS DE ACTIVIDAD RELACIONADAS Y AVANCE:

Meta 2. Realizar exposiciones para la difusión de las actividades de los CDC

Meta 7. Realizar exposición del Bazar Navideño

ELABORÓ	 DIF Tlaxtepec nuestra ciudad 2025-2027
 LIC. MERCEDES ÁLVAREZ MARTÍNEZ COORDINADORA DE LOS CENTROS DE DESARROLLO COMUNITARIO	
COORDINACIÓN DE LOS CENTROS DE DESARROLLO COMUNITARIO	

VALIDÓ	 DIF Tlaxtepec nuestra ciudad 2025-2027
 C. JANETT AGUSTINA GARCÍA DESALES SUBDIRECTORA DE SUBSISTEMAS	
SUBDIRECCIÓN DE SUBSISTEMAS	



PRESUPUESTO BASADO EN RESULTADOS MUNICIPAL

PbRM-01d FICHA TÉCNICA DE DISEÑO DE INDICADORES ESTRATÉGICOS O DE GESTIÓN 2025		
EJE DE CAMBIO/EJE TRANSVERSAL:	Eje 4	Bienestar Social "Combate a la pobreza y atención a grupos en situación de vulnerabilidad"
TEMA DE DESARROLLO:		Fomento a la cultura y al arte
PROGRAMA PRESUPUESTARIO:	02040201	Cultura y Arte
PROYECTO:	020402010101	Difusión y Servicios Culturales del Estado de México
OBJETIVO DEL PROGRAMA PRESUPUESTARIO:	Incluye los proyectos encaminados a promover la difusión y desarrollo de las diferentes manifestaciones culturales y artísticas.	
DEPENDENCIA GENERAL:	F00	Área de Gestión Social (Subdirección de Subsistemas)
DEPENDENCIA AUXILIAR:	313	Área de Desarrollo Comunitario (Coordinación de los Centros de Desarrollo Comunitario)

ESTRUCTURA DEL INDICADOR		
NOMBRE DEL INDICADOR:	Porcentaje de vida cultural en días naturales.	
FÓRMULA DE CÁLCULO:	A 1.1 = (Días calendario con eventos culturales y artísticos programados/Días Calendario Naturales) *100	
INTERPRETACIÓN:	Mide el número de eventos culturales y artísticos	
DIMENSIÓN QUE ATIENDE:	Eficiencia	FRECUENCIA DE MEDICIÓN: Semestral
FACTOR DE COMPARACIÓN:	56	TIPO DE INDICADOR: Gestión
DESCRIPCIÓN DEL FACTOR DE COMPARACIÓN:	Días calendario con eventos culturales y artísticos	
LÍNEA BASE:	231 días calendario	

CALENDARIZACIÓN TRIMESTRAL							
VARIABLES DEL INDICADOR	UNIDAD DE MEDIDA	TIPO DE OPERACIÓN	Trim. 1	Trim. 2	Trim. 3	Trim. 4	META ANUAL
A) Días calendario con eventos culturales y artísticos programados	Evento	Sumable	0	31	0	25	56
B) Días Calendario Naturales	Día	Constante	0	231	0	231	231
RESULTADO ESPERADO:			#DIV/0!	13.42%	#DIV/0!	10.82%	24.24%

DESCRIPCIÓN DE LA META ANUAL:
Se pretende realizar 56 eventos culturales y artísticos

MEDIOS DE VERIFICACIÓN:
Registros administrativos.

METAS DE ACTIVIDAD RELACIONADAS Y AVANCE:
Meta 2. Realizar exposiciones para la difusión de las actividades de los CDC
Meta 4. Realizar Curso de Verano
Meta 7. Realizar exposición del Bazar Navideño

ELABORÓ

LIC. MERCEDES ÁLVAREZ MARTÍNEZ
COORDINADORA DE LOS CENTROS DE DESARROLLO
COMUNITARIO



VALIDÓ

C. JANETT AGUSTINA GARCÍA-DESALES
SUBDIRECTORA DE SUBSISTEMAS



SISTEMA DE COORDINACIÓN HACENDARIA DEL ESTADO DE MÉXICO CON SUS MUNICIPIOS
MANUAL PARA LA PLANEACIÓN, PROGRAMACIÓN Y PRESUPUESTO DE EGRESOS MUNICIPAL 2025



PRESUPUESTO BASADO EN RESULTADOS MUNICIPAL

PbRM-01d FICHA TÉCNICA DE DISEÑO DE INDICADORES ESTRATÉGICOS O DE GESTIÓN 2025		
EJE DE CAMBIO/EJE TRANSVERSAL:	Eje 4	Bienestar Social "Combate a la pobreza y atención a grupos en situación de vulnerabilidad"
TEMA DE DESARROLLO:		Fomento a la cultura y al arte
PROGRAMA PRESUPUESTARIO:	02040201	Cultura y Arte
PROYECTO:	020402010101	Difusión y Servicios Culturales del Estado de México
OBJETIVO DEL PROGRAMA PRESUPUESTARIO:	Incluye los proyectos encaminados a promover la difusión y desarrollo de las diferentes manifestaciones culturales y artísticas.	
DEPENDENCIA GENERAL:	F00	Área de Gestión Social (Subdirección de Subsistemas)
DEPENDENCIA AUXILIAR:	313	Área de Desarrollo Comunitario (Coordinación de los Centros de Desarrollo Comunitario)

ESTRUCTURA DEL INDICADOR			
NOMBRE DEL INDICADOR:	Porcentaje de Actividades y eventos culturales y artísticos publicados.		
FÓRMULA DE CÁLCULO:	A 1 2 = (Actividades y eventos publicados/Total de eventos programados) *100		
INTERPRETACIÓN:	Mide el número de actividades y eventos		
DIMENSIÓN QUE ATIENDE:	Eficiencia	FRECUENCIA DE MEDICIÓN:	Trimestral
FACTOR DE COMPARACIÓN:	24	TIPO DE INDICADOR:	Gestión
DESCRIPCIÓN DEL FACTOR DE COMPARACIÓN:	Actividades y eventos publicados		
LINEA BASE:	22 cursos de verano		


CALENDARIZACIÓN TRIMESTRAL							
VARIABLES DEL INDICADOR	UNIDAD DE MEDIDA	TIPO DE OPERACIÓN	Trím. 1	Trím. 2	Trím. 3	Trím. 4	META ANUAL
A) Actividades y eventos publicados	Publicación	Sumable	0	0	24	0	24
B) Total de eventos programados	Evento	Sumable	0	0	24	0	24
RESULTADO ESPERADO:			#/DIV/0!	#/DIV/0!	100.00%	#/DIV/0!	100.00%

DESCRIPCIÓN DE LA META ANUAL:
Se realizarán 24 cursos de verano durante el periodo vacacional en beneficio de infantes del municipio

MEDIOS DE VERIFICACIÓN:
Publicaciones realizadas.

METAS DE ACTIVIDAD RELACIONADAS Y AVANCE:
Meta 4. Realizar Curso de Verano


ELABORÓ



LIC. MERCEDES ÁLVAREZ MARTÍNEZ
COORDINADORA DE LOS CENTROS DE DESARROLLO
COMUNITARIO



VALIDÓ



C. JANETT AGUSTINA GARCÍA DEZALES
SUBDIRECTORA DE SUBSISTEMAS





SISTEMA DE COORDINACIÓN HACENDARIA DEL ESTADO DE MÉXICO CON SUS MUNICIPIOS
MANUAL PARA LA PLANEACIÓN, PROGRAMACIÓN Y PRESUPUESTO DE EGRESOS MUNICIPAL 2025



PRESUPUESTO BASADO EN RESULTADOS MUNICIPAL

PbrM-01d FICHA TÉCNICA DE DISEÑO DE INDICADORES ESTRATÉGICOS O DE GESTIÓN 2025		
EJE DE CAMBIO/EJE TRANSVERSAL:	Eje 4	Bienestar Social "Combate a la pobreza y atención a grupos en situación de vulnerabilidad"
TEMA DE DESARROLLO:		Fomento a la cultura y al arte
PROGRAMA PRESUPUESTARIO:	02040201	Cultura y Arte
PROYECTO:	020402010101	Difusión y Servicios Culturales del Estado de México
OBJETIVO DEL PROGRAMA PRESUPUESTARIO:	Incluye los proyectos encaminados a promover la difusión y desarrollo de las diferentes manifestaciones culturales y artísticas.	
DEPENDENCIA GENERAL:	F00	Área de Gestión Social (Subdirección de Subsistemas)
DEPENDENCIA AUXILIAR:	313	Área de Desarrollo Comunitario (Coordinación de los Centros de Desarrollo Comunitario)

ESTRUCTURA DEL INDICADOR		
NOMBRE DEL INDICADOR:	Porcentaje de aprovechamiento de espacios con expresiones artísticas y culturales.	
FÓRMULA DE CÁLCULO:	A 1.3 = (Espacios con expresiones artísticas y culturales / Total de espacios susceptibles para albergar expresiones artísticas y culturales) *100	
INTERPRETACIÓN:	Mide el número de espacios susceptibles para albergar expresiones artísticas y culturales	
DIMENSIÓN QUE ATIENDE:	Eficiencia	FRECUENCIA DE MEDICIÓN: Mensual
FACTOR DE COMPARACIÓN:	31	TIPO DE INDICADOR: Gestión
DESCRIPCIÓN DEL FACTOR DE COMPARACIÓN:	Espacios con expresiones artísticas y culturales	
LÍNEA BASE:	31 espacios	

CALENDARIZACIÓN TRIMESTRAL							
VARIABLES DEL INDICADOR	UNIDAD DE MEDIDA	TIPO DE OPERACIÓN	Trím. 1	Trím. 2	Trím. 3	Trím. 4	META ANUAL
A) Espacios con expresiones artísticas y culturales	Espacio	Constante	31	31	31	31	31
B) Total de espacios susceptibles para albergar expresiones artísticas y culturales	Espacio	Constante	31	31	31	31	31
RESULTADO ESPERADO:			100.00%	100.00%	100.00%	100.00%	100.00%

DESCRIPCIÓN DE LA META ANUAL:

Se busca mantener en funcionamiento los Centros de Desarrollo Comunitario a través de los cuales se llevan a cabo actividades artísticas y culturales

MEDIOS DE VERIFICACIÓN:

Registros Administrativos.

METAS DE ACTIVIDAD RELACIONADAS Y AVANCE:

No Aplica


ELABORÓ



LIC. MERCEDES ÁLVAREZ MARTÍNEZ
COORDINADORA DE LOS CENTROS DE DESARROLLO
COMUNITARIO



VALIDÓ



C. JANET AGUSTINA GARCÍA DESALES
SUBDIRECTORA DE SUBSISTEMAS





SISTEMA DE COORDINACIÓN HACENDARIA DEL ESTADO DE MÉXICO CON SUS MUNICIPIOS
MANUAL PARA LA PLANEACIÓN, PROGRAMACIÓN Y PRESUPUESTO DE EGRESOS MUNICIPAL 2025



PRESUPUESTO BASADO EN RESULTADOS MUNICIPAL

Pbrm-01d FICHA TÉCNICA DE DISEÑO DE INDICADORES ESTRATÉGICOS O DE GESTIÓN 2025	
EJE DE CAMBIO/EJE TRANSVERSAL:	Eje 4 Bienestar Social "Combate a la pobreza y atención a grupos en situación de vulnerabilidad"
TEMA DE DESARROLLO:	Fomento a la cultura y al arte
PROGRAMA PRESUPUESTARIO:	02040201 Cultura y Arte
PROYECTO:	020402010101 Difusión y Servicios Culturales del Estado de México
OBJETIVO DEL PROGRAMA PRESUPUESTARIO:	Incluye los proyectos encaminados a promover la difusión y desarrollo de las diferentes manifestaciones culturales y artísticas.
DEPENDENCIA GENERAL:	F00 Área de Gestión Social (Subdirección de Subsistemas)
DEPENDENCIA AUXILIAR:	313 Área de Desarrollo Comunitario (Coordinación de los Centros de Desarrollo Comunitario)

ESTRUCTURA DEL INDICADOR	
NOMBRE DEL INDICADOR:	Porcentaje de expresiones artísticas y culturales realizadas.
FÓRMULA DE CÁLCULO:	$A \ 1.4 = (\text{Expresiones artísticas y culturales realizadas} / \text{Solicitudes de expresiones artísticas y culturales recibidas}) * 100$
INTERPRETACIÓN:	Mide el número de expresiones artísticas y culturales
DIMENSIÓN QUE ATIENDE:	Eficiencia
FACTOR DE COMPARACIÓN:	23,620
DESCRIPCIÓN DEL FACTOR DE COMPARACIÓN:	Expresiones artísticas y culturales
LÍNEA BASE:	24,222 expresiones artísticas
FRECUENCIA DE MEDICIÓN:	Monthly
TIPO DE INDICADOR:	Gestión

CALENDARIZACIÓN TRIMESTRAL							
VARIABLES DEL INDICADOR	UNIDAD DE MEDIDA	TIPO DE OPERACIÓN	Trim. 1	Trim. 2	Trim. 3	Trim. 4	META ANUAL
A) Expresiones artísticas y culturales realizadas	Expresión	Sumable	6,030	6,150	6,840	4,600	23,620
B) Solicitudes de expresiones artísticas y culturales recibidas	Solicitud	Sumable	6,030	6,150	6,840	4,600	23,620
RESULTADO ESPERADO:			100.00%	100.00%	100.00%	100.00%	100.00%

DESCRIPCIÓN DE LA META ANUAL:
Se brindará atención a 23,620 personas por medio de actividades y talleres en los Centros de Desarrollo Comunitario

Solicitudes de expresiones artísticas y culturales recibidas.

METAS DE ACTIVIDAD RELACIONADAS Y AVANCE:

Meta 3 Inscribir a usuarios en actividades y talleres de los CDC

ELABORÓ	 DIF Tlalnepantla <i>nuestra ciudad</i> 2025-2027
 LIC. MERCEDES ÁLVAREZ MARTÍNEZ COORDINADORA DE LOS CENTROS DE DESARROLLO COMUNITARIO	
COORDINACIÓN DE LOS CENTROS DE DESARROLLO COMUNITARIO	

VALIDÓ	 DIF Tlalnepantla <i>nuestra ciudad</i> 2025-2027
 C. JANETT AGUSTINA GARCÍA DESALES SUBDIRECTORA DE SUBSISTEMAS	
SUBDIRECCIÓN DE SUBSISTEMAS	



PRESUPUESTO BASADO EN RESULTADOS MUNICIPAL

PbRM-01d FICHA TÉCNICA DE DISEÑO DE INDICADORES ESTRATÉGICOS O DE GESTIÓN 2025

EJE DE CAMBIO/EJE TRANSVERSAL:	Eje 4	Bienestar Social "Combate a la pobreza y atención a grupos en situación de vulnerabilidad"	
TEMA DE DESARROLLO:		Alimentación y nutrición para las familias.	
PROGRAMA PRESUPUESTARIO:	02050803	Alimentación y Nutrición para la Población Infantil y Adolescente	
PROYECTO:	020506030101	Desayunos Escolares	
OBJETIVO DEL PROGRAMA PRESUPUESTARIO:	Engloba las acciones encaminadas a disminuir la desnutrición, el sobrepeso y la obesidad en la población preescolar en zonas indígenas, rurales y urbano marginadas del territorio estatal.		
DEPENDENCIA GENERAL:	F00	Área de Gestión Social (Subdirección de Prevención y Asistencia Familiar)	
DEPENDENCIA AUXILIAR:	311	Área de Servicios Nutricionales (Área de Alimentación Escolar)	

ESTRUCTURA DEL INDICADOR

NOMBRE DEL INDICADOR:	Tasa de variación en el número de niños en condiciones de malnutrición.		
FÓRMULA DE CÁLCULO:	$F = ((\text{Niños en condiciones de malnutrición en el año actual} / \text{Niños en condiciones de malnutrición en el año anterior}) - 1) * 100$		
INTERPRETACIÓN:	Mide el número de niños en condiciones de malnutrición en el municipio		
DIMENSIÓN QUE ATIENDE:	Eficacia	FRECUENCIA DE MEDICIÓN:	Anual
FACTOR DE COMPARACIÓN:	18,235	TIPO DE INDICADOR:	Estratégico
DESCRIPCIÓN DEL FACTOR DE COMPARACIÓN:	Número de niños en condiciones de malnutrición		
LÍNEA BASE:	18,235 infantes beneficiados		

CALENDARIZACIÓN TRIMESTRAL

VARIABLES DEL INDICADOR	UNIDAD DE MEDIDA	TIPO DE OPERACIÓN	Trím. 1	Trím. 2	Trím. 3	Trím. 4	META ANUAL
A) Niños en condiciones de malnutrición en el año actual	Infante	Sumable	0	0	0	18,235	18,235
B) Niños en condiciones de malnutrición en el año anterior	Infante	Sumable	0	0	0	18,235	18,235
RESULTADO ESPERADO:			#,DIV/0!	#,DIV/0!	#,DIV/0!	0.00%	0.00%

DESCRIPCIÓN DE LA META ANUAL:

Se pretende realizar la distribución y entrega de 18,235 desayunos escolares en 114 instituciones educativas.

MEDIOS DE VERIFICACIÓN:

Reportes de la talla promedio de la población objetivo

METAS DE ACTIVIDAD RELACIONADAS Y AVANCE:

Proyecto: Desayunos escolares. Meta 1: Distribuir desayunos escolares fríos.

Proyecto: Desayunos escolares comunitarios. Meta 4: Elaborar informe mensual de desayunos escolares calientes.

ELABORÓ

 ÁREA DE ALIMENTACIÓN ESCOLAR	
	LIC. JESSICA DEL CARMEN RODRÍGUEZ ROJO TITULAR DEL ÁREA DE ALIMENTACIÓN ESCOLAR

VALIDÓ

 SUBDIRECCIÓN DE PREVENCIÓN Y ASISTENCIA FAMILIAR	
	DR. OMAR AVILÉS GUTIÉRREZ ENCARGADO DE DESPACHO DE LA SUBDIRECCIÓN DE PREVENCIÓN Y ASISTENCIA FAMILIAR



PRESUPUESTO BASADO EN RESULTADOS MUNICIPAL

PbRM-01d FICHA TÉCNICA DE DISEÑO DE INDICADORES ESTRATÉGICOS O DE GESTIÓN 2025

EJE DE CAMBIO/EJE TRANSVERSAL:	Eje 4	Bienestar Social "Combate a la pobreza y atención a grupos en situación de vulnerabilidad"
TEMA DE DESARROLLO :		Alimentación y nutrición para las familias.
PROGRAMA PRESUPUESTARIO:	02050603	Alimentación y Nutrición para la Población Infantil y Adolescente
PROYECTO:	020508030101	Desayunos Escolares
OBJETIVO DEL PROGRAMA PRESUPUESTARIO:	Engloba las acciones encaminadas a disminuir la desnutrición, el sobrepeso y la obesidad en la población preescolar en zonas indígenas, rurales y urbano marginadas del territorio estatal.	
DEPENDENCIA GENERAL:	F00	Área de Gestión Social (Subdirección de Prevención y Asistencia Familiar)
DEPENDENCIA AUXILIAR:	311	Área de Servicios Nutricionales (Área de Alimentación Escolar)

ESTRUCTURA DEL INDICADOR		
NOMBRE DEL INDICADOR:	Porcentaje de población infantil beneficiada con programas alimentarios.	
FÓRMULA DE CÁLCULO:	$P = (\text{Población infantil beneficiada con programas alimentarios} / \text{Total de la población infantil municipal}) * 100$	
INTERPRETACIÓN:	Mide el número de población infantil beneficiada con programas alimentarios.	
DIMENSIÓN QUE ATIENDE:	Eficacia	FRECUENCIA DE MEDICIÓN: Anual
FACTOR DE COMPARACIÓN:	18,235	TIPO DE INDICADOR: Estratégico
DESCRIPCIÓN DEL FACTOR DE COMPARACIÓN:	Número de población infantil beneficiada con algún programa alimentario.	
LÍNEA BASE:	18,235 infantes	

CALENDARIZACIÓN TRIMESTRAL							
VARIABLES DEL INDICADOR	UNIDAD DE MEDIDA	TIPO DE OPERACIÓN	Trím. 1	Trím. 2	Trím. 3	Trím. 4	META ANUAL
A) Población infantil beneficiada con programas alimentarios	Infante	Sumable	0	0	0	18,235	18,235
B) Total de la población infantil municipal	Infante	Sumable	0	0	0	87,463	87,463
RESULTADO ESPERADO:			#/DIV/01	#/DIV/01	#/DIV/01	20.85%	20.85%

DESCRIPCIÓN DE LA META ANUAL:

Se beneficiará a 18, 235 menores escolares con desayunos escolares fríos y calientes.

MEDIOS DE VERIFICACIÓN:

Padrón de beneficiarios del programa, del año actual. Área responsable de la información

METAS DE ACTIVIDAD RELACIONADAS Y AVANCE:

Proyecto: Desayunos escolares. Meta 1: Distribuir desayunos escolares fríos.

Proyecto: Desayunos escolares comunitarios. Meta 4. Elaborar informe mensual de desayunos escolares calientes.

ELABORÓ

VALIDÓ



[Signature]

LIC. JESSICÁ DEL CARMEN RODRÍGUEZ ROJO
TITULAR DEL ÁREA DE ALIMENTACIÓN ESCOLAR



[Signature]

DR. OMAR AVILÉS GUTIÉRREZ
ENCARGADO DE DESPACHO DE LA SUBDIRECCIÓN DE
PREVENCIÓN Y ASISTENCIA FAMILIAR



PRESUPUESTO BASADO EN RESULTADOS MUNICIPAL

PbRM-01d FICHA TÉCNICA DE DISEÑO DE INDICADORES ESTRATÉGICOS O DE GESTIÓN 2025

EJE DE CAMBIO/EJE TRANSVERSAL:	Eje 4	Bienestar Social "Combate a la pobreza y atención a grupos en situación de vulnerabilidad"
TEMA DE DESARROLLO:		Alimentación y nutrición para las familias.
PROGRAMA PRESUPUESTARIO:	02050603	Alimentación y Nutrición para la Población Infantil y Adolescente
PROYECTO:	020506030101	Desayunos Escolares
OBJETIVO DEL PROGRAMA PRESUPUESTARIO:	Engloba las acciones encaminadas a disminuir la desnutrición, el sobrepeso y la obesidad en la población preescolar en zonas indígenas, rurales y urbano marginadas del territorio estatal.	
DEPENDENCIA GENERAL:	F00	Área de Gestión Social (Subdirección de Prevención y Asistencia Familiar)
DEPENDENCIA AUXILIAR:	311	Área de Servicios Nutricionales (Área de Alimentación Escolar)

ESTRUCTURA DEL INDICADOR

NOMBRE DEL INDICADOR:	Porcentaje de desayunos escolares entregados a la población infantil del municipio.		
FÓRMULA DE CÁLCULO:	$C1 = (\text{Desayunos escolares entregados a la población infantil del municipio} / \text{Desayunos escolares programados a entregar}) * 100$		
INTERPRETACIÓN:	Mide el número de desayunos escolares entregados a la población infantil del municipio en el año		
DIMENSIÓN QUE ATIENDE:	Eficacia	FRECUENCIA DE MEDICIÓN:	Trimestral
FACTOR DE COMPARACIÓN:	2,472,470	TIPO DE INDICADOR:	Gestión
DESCRIPCIÓN DEL FACTOR DE COMPARACIÓN:	Desayunos escolares entregados a la población infantil		
LÍNEA BASE:	2,498,496 desayunos escolares entregados		

CALENDARIZACIÓN TRIMESTRAL

VARIABLES DEL INDICADOR	UNIDAD DE MEDIDA	TIPO DE OPERACIÓN	Trím. 1	Trím. 2	Trím. 3	Trím. 4	META ANUAL
A) Desayunos escolares entregados a la población infantil del municipio	Desayuno	Sumable	676,676	650,650	402,655	641,289	2,371,270
B) Desayunos escolares programados a entregar	Desayuno	Sumable	676,676	650,650	402,655	641,289	2,371,270
RESULTADO ESPERADO:			100.00%	100.00%	100.00%	100.00%	100.00%

DESCRIPCIÓN DE LA META ANUAL:

Se realizará la entrega del 100% de los desayunos escolares programados para este ejercicio fiscal.

MEDIOS DE VERIFICACIÓN:

Padrón de beneficiarios aceptado, Programa operativo del año actual. Área responsable de la información.

METAS DE ACTIVIDAD RELACIONADAS Y AVANCE:

Proyecto: Desayunos escolares. Meta 1: Distribuir desayunos escolares fríos.

ELABORÓ

LIC. JESSICA DEL CARMEN RODRÍGUEZ ROJO
TITULAR DEL ÁREA DE ALIMENTACIÓN ESCOLAR

VALIDÓ

DR. OMAR AVILÉS GUTIÉRREZ
ENCARGADO DE DESPACHO DE LA SUBDIRECCIÓN DE
PREVENCIÓN Y ASISTENCIA FAMILIAR





PRESUPUESTO BASADO EN RESULTADOS MUNICIPAL

PbRM-01d FICHA TÉCNICA DE DISEÑO DE INDICADORES ESTRATÉGICOS O DE GESTIÓN 2025

EJE DE CAMBIO/EJE TRANSVERSAL:	Eje 4	Bienestar Social "Combate a la pobreza y atención a grupos en situación de vulnerabilidad"
TEMA DE DESARROLLO:		Alimentación y nutrición para las familias.
PROGRAMA PRESUPUESTARIO:	02050603	Alimentación y Nutrición para la Población Infantil y Adolescente
PROYECTO:	020506030102	Desayuno Escolar Comunitario
OBJETIVO DEL PROGRAMA PRESUPUESTARIO:	Engloba las acciones encaminadas a disminuir la desnutrición, el sobrepeso y la obesidad en la población preescolar en zonas indígenas, rurales y urbano marginadas del territorio estatal.	
DEPENDENCIA GENERAL:	F00	Área de Gestión Social (Subdirección de Prevención y Asistencia Familiar)
DEPENDENCIA AUXILIAR:	311	Área de Servicios Nutricionales (Área de Alimentación Escolar)

ESTRUCTURA DEL INDICADOR

NOMBRE DEL INDICADOR:	Porcentaje de raciones alimentarias entregadas		
FÓRMULA DE CÁLCULO:	C2 = (Raciones alimentarias entregadas/Raciones alimentarias programadas a entregar) *100		
INTERPRETACIÓN:	Mide el número de raciones alimentarias entregadas		
DIMENSIÓN QUE ATIENDE:	Eficacia	FRECUENCIA DE MEDICIÓN:	Trimestral
FACTOR DE COMPARACIÓN:	976,514	TIPO DE INDICADOR:	Gestión
DESCRIPCIÓN DEL FACTOR DE COMPARACIÓN:	Raciones alimentarias entregadas		
LÍNEA BASE:	788,709 raciones		

CALENDARIZACIÓN TRIMESTRAL

VARIABLES DEL INDICADOR	UNIDAD DE MEDIDA	TIPO DE OPERACIÓN	Trim. 1	Trim. 2	Trim. 3	Trim. 4	META ANUAL
A) Raciones alimentarias entregadas	Ración	Sumable	278,766	255,878	156,660	287,210	976,514
B) Raciones alimentarias programadas a entregar	Ración	Sumable	278,766	255,878	156,660	287,210	976,514
RESULTADO ESPERADO:			100.00%	100.00%	100.00%	100.00%	100.00%

DESCRIPCIÓN DE LA META ANUAL:

Se realizará la entrega de 976,514 desayunos escolares calientes en beneficio de 5,222 infantes.

MEDIOS DE VERIFICACIÓN:

Padrón de beneficiarios aceptado. Programa operativo del año actual Solicitudes entregadas. Área responsable de la información.

METAS DE ACTIVIDAD RELACIONADAS Y AVANCE:

Meta 4. Realizar informe de entregar desayunos escolares calientes

ELABORÓ

LIC. JESSICA DEL CARMEN RODRÍGUEZ ROJO
TITULAR DEL ÁREA DE ALIMENTACIÓN ESCOLAR

VALIDÓ

DR. OMAR ÁVILÉS GUTIÉRREZ
ENCARGADO DE DESPACHO DE LA SUBDIRECCIÓN DE
PREVENCIÓN Y ASISTENCIA FAMILIAR





PRESUPUESTO BASADO EN RESULTADOS MUNICIPAL

PbRM-01d FICHA TÉCNICA DE DISEÑO DE INDICADORES ESTRATÉGICOS O DE GESTIÓN 2025

EJE DE CAMBIO/EJE TRANSVERSAL:	Eje 4	Bienestar Social "Combate a la pobreza y atención a grupos en situación de vulnerabilidad"
TEMA DE DESARROLLO:		Alimentación y nutrición para las familias.
PROGRAMA PRESUPUESTARIO:	02050603	Alimentación y Nutrición para la Población Infantil y Adolescente
PROYECTO:	020506030101	Desayunos Escolares
OBJETIVO DEL PROGRAMA PRESUPUESTARIO:	Engloba las acciones encaminadas a disminuir la desnutrición, el sobrepeso y la obesidad en la población preescolar en zonas indígenas, rurales y urbano marginadas del territorio estatal.	
DEPENDENCIA GENERAL:	F00	Área de Gestión Social (Subdirección de Prevención y Asistencia Familiar)
DEPENDENCIA AUXILIAR:	311	Área de Servicios Nutricionales (Área de Alimentación Escolar)

ESTRUCTURA DEL INDICADOR

NOMBRE DEL INDICADOR:	Porcentaje de acciones de orientación y educación alimentaria realizadas		
FÓRMULA DE CÁLCULO:	C3 = (Acciones de orientación y educación alimentaria efectuadas / Acciones de orientación y educación alimentaria a efectuar) *100		
INTERPRETACIÓN:	Mide el número de acciones de orientación y educación alimentaria efectuadas en el año		
DIMENSIÓN QUE ATIENDE:	Eficacia	FRECUENCIA DE MEDICIÓN:	Trimestral
FACTOR DE COMPARACIÓN:	6	TIPO DE INDICADOR:	Gestión
DESCRIPCIÓN DEL FACTOR DE COMPARACIÓN:	Acciones de orientación realizadas		
LÍNEA BASE:	No Aplica		

CALENDARIZACIÓN TRIMESTRAL

VARIABLES DEL INDICADOR	UNIDAD DE MEDIDA	TIPO DE OPERACIÓN	Trim. 1	Trim. 2	Trim. 3	Trim. 4	META ANUAL
A) Acciones de orientación y educación alimentaria efectuadas	Difusión	Sumable	1	2	2	1	6
B) Acciones de orientación y educación alimentaria a efectuar	Difusión	Sumable	1	2	2	1	6
RESULTADO ESPERADO:			100.00%	100.00%	100.00%	100.00%	100.00%

DESCRIPCIÓN DE LA META ANUAL:

Se pretende realizar el 100% de las acciones de difusión programadas para el presente ejercicio fiscal.

MEDIOS DE VERIFICACIÓN:

Listas de Asistencia, material fotográfico en materia de acciones de orientación y educación alimentaria

METAS DE ACTIVIDAD RELACIONADAS Y AVANCE:

Proyecto: Desayunos escolares. Meta 4: Difundir un estilo de alimentación saludable

ELABORÓ

LIC. JESSICA DEL CARMEN RODRÍGUEZ ROJO
TITULAR DEL ÁREA DE ALIMENTACIÓN ESCOLAR

VALIDÓ

DR. OMAR AVILÉS GUTIÉRREZ
ENCARGADO DE DESPACHO DE LA SUBDIRECCIÓN DE
PREVENCIÓN Y ASISTENCIA FAMILIAR





PRESUPUESTO BASADO EN RESULTADOS MUNICIPAL

PbRM-01d FICHA TÉCNICA DE DISEÑO DE INDICADORES ESTRATÉGICOS O DE GESTIÓN 2025

EJE DE CAMBIO/EJE TRANSVERSAL:	Eje 4	Bienestar Social "Combate a la pobreza y atención a grupos en situación de vulnerabilidad"
TEMA DE DESARROLLO:	Alimentación y nutrición para las familias	
PROGRAMA PRESUPUESTARIO:	02050603	Alimentación y Nutrición para la Población Infantil y Adolescente
PROYECTO:	020506030101	Desayunos Escolares
OBJETIVO DEL PROGRAMA PRESUPUESTARIO:	Engloba las acciones encaminadas a disminuir la desnutrición, el sobrepeso y la obesidad en la población preescolar en zonas indígenas, rurales y urbano marginadas del territorio estatal.	
DEPENDENCIA GENERAL:	F00	Área de Gestión Social (Subdirección de Prevención y Asistencia Familiar)
DEPENDENCIA AUXILIAR:	311	Área de Servicios Nutricionales (Área de Alimentación Escolar)

ESTRUCTURA DEL INDICADOR

NOMBRE DEL INDICADOR:	Porcentaje de escuelas beneficiarias con desayunos escolares.		
FÓRMULA DE CÁLCULO:	A 1.1= (Escuelas beneficiarias del municipio con el programa de desayunos escolares / Total de escuelas de educación básica ubicadas en localidades de alta y muy alta marginación del municipio) *100		
INTERPRETACIÓN:	Mide el número de escuelas beneficiarias del municipio con el programa de desayunos escolares		
DIMENSIÓN QUE ATIENDE:	Eficiencia	FRECUENCIA DE MEDICIÓN:	Semestral
FACTOR DE COMPARACIÓN:	83	TIPO DE INDICADOR:	Gestión
DESCRIPCIÓN DEL FACTOR DE COMPARACIÓN:	Escuelas del territorio municipal con el programa de desayunos escolares		
LÍNEA BASE:	83 instituciones educativas		

CALENDARIZACIÓN TRIMESTRAL

VARIABLES DEL INDICADOR	UNIDAD DE MEDIDA	TIPO DE OPERACIÓN	Trím. 1	Trím. 2	Trím. 3	Trím. 4	META ANUAL
A) Escuelas beneficiarias del municipio con el programa de desayunos escolares	Escuela	Constante	0	83	0	83	83
B) Total de escuelas de educación básica ubicadas en localidades de alta y muy alta marginación del municipio	Escuela	Constante	0	389	0	369	389
RESULTADO ESPERADO:			#/DIV/01	21.34%	#/DIV/01	21.34%	21.34%

DESCRIPCIÓN DE LA META ANUAL:

Se beneficiarán a 83 instituciones educativas con desayunos escolares.

MEDIOS DE VERIFICACIÓN:

Padrón de escuelas beneficiarias conciliado entre el SDFEM y el SMDIF del ejercicio vigente

METAS DE ACTIVIDAD RELACIONADAS Y AVANCE:

No Aplica

ELABORÓ



LIC. JESSICA DEL CARMEN RODRÍGUEZ ROJO
TITULAR DEL ÁREA DE ALIMENTACIÓN ESCOLAR

VALIDÓ



DR. OMAR AVILÉS GUTIÉRREZ
SUBDIRECCIÓN DE DESPACHO DE LA SUBDIRECCIÓN DE
PREVENCIÓN Y ASISTENCIA FAMILIAR



PRESUPUESTO BASADO EN RESULTADOS MUNICIPAL

PbRM-01d FICHA TÉCNICA DE DISEÑO DE INDICADORES ESTRATÉGICOS O DE GESTIÓN 2025

EJE DE CAMBIO/EJE TRANSVERSAL:	Eje 4	Bienestar Social "Combate a la pobreza y atención a grupos en situación de vulnerabilidad"
TEMA DE DESARROLLO:		Alimentación y nutrición para las familias.
PROGRAMA PRESUPUESTARIO:	02050603	Alimentación y Nutrición para la Población Infantil y Adolescente
PROYECTO:	020506030101	Desayunos Escolares
OBJETIVO DEL PROGRAMA PRESUPUESTARIO:	Engloba las acciones encaminadas a disminuir la desnutrición, el sobrepeso y la obesidad en la población preescolar en zonas indígenas, rurales y urbano marginadas del territorio estatal.	
DEPENDENCIA GENERAL:	F00	Área de Gestión Social (Subdirección de Prevención y Asistencia Familiar)
DEPENDENCIA AUXILIAR:	311	Área de Servicios Nutricionales (Área de Alimentación Escolar)

ESTRUCTURA DEL INDICADOR		
NOMBRE DEL INDICADOR:	Porcentaje de inspecciones físicas de la entrega de los desayunos escolares.	
FÓRMULA DE CÁLCULO:	A 1.2= (Inspecciones físicas de la entrega de los desayunos escolares realizadas/Inspecciones físicas de la entrega de los desayunos escolares programadas) *100	
INTERPRETACIÓN:	Mide el número de inspecciones físicas de la entrega de los desayunos escolares realizadas en el presente ejercicio fiscal	
DIMENSIÓN QUE ATIENDE:	Eficiencia	FRECUENCIA DE MEDICIÓN: Mensual
FACTOR DE COMPARACIÓN:	166	TIPO DE INDICADOR: Gestión
DESCRIPCIÓN DEL FACTOR DE COMPARACIÓN:	Inspecciones físicas en la entrega de desayunos escolares	
LÍNEA BASE:	166 inspecciones	

CALENDARIZACIÓN TRIMESTRAL							
VARIABLES DEL INDICADOR	UNIDAD DE MEDIDA	TIPO DE OPERACIÓN	Trím. 1	Trím. 2	Trím. 3	Trím. 4	META ANUAL
A) Inspecciones físicas de la entrega de los desayunos escolares realizadas	Inspección	Sumable	50	46	35	35	166
B) Inspecciones físicas de la entrega de los desayunos escolares programadas	Inspección	Sumable	50	46	35	35	166
RESULTADO ESPERADO:			100.00%	100.00%	100.00%	100.00%	100.00%

DESCRIPCIÓN DE LA META ANUAL:
Se realizarán 166 inspecciones a los planteles escolares beneficiados.
MEDIOS DE VERIFICACIÓN:
Reporte de inspección elaborado por el SDIFEM emanado de las visitas de supervisión a los SMDIF
METAS DE ACTIVIDAD RELACIONADAS Y AVANCE:
Proyecto: Desayunos escolares. Meta 2: Supervisar el cumplimiento de las Reglas de Operación en los planteles escolares beneficiados.

 ÁREA DE ALIMENTACIÓN ESCOLAR	ELABORÓ
	 LIC. JESSICA DEL CARMEN RODRÍGUEZ ROJO TITULAR DEL ÁREA DE ALIMENTACIÓN ESCOLAR

 SUBDIRECCIÓN DE PREVENCIÓN Y ASISTENCIA FAMILIAR	VALIDÓ
	 DR. OMAR AMILÉS GUTIÉRREZ ENCARGADO DE DESPACHO DE LA SUBDIRECCIÓN DE PREVENCIÓN Y ASISTENCIA FAMILIAR



PRESUPUESTO BASADO EN RESULTADOS MUNICIPAL

PbRM-01d FICHA TÉCNICA DE DISEÑO DE INDICADORES ESTRATÉGICOS O DE GESTIÓN 2025

EJE DE CAMBIO/EJE TRANSVERSAL:	Eje 4	Bienestar Social "Combate a la pobreza y atención a grupos en situación de vulnerabilidad"
TEMA DE DESARROLLO :	Alimentación y nutrición para las familias.	
PROGRAMA PRESUPUESTARIO:	02050603	Alimentación y Nutrición para la Población Infantil y Adolescente
PROYECTO:	020506030102	Desayuno Escolar Comunitario
OBJETIVO DEL PROGRAMA PRESUPUESTARIO:	Engloba las acciones encaminadas a disminuir la desnutrición, el sobrepeso y la obesidad en la población preescolar en zonas indígenas, rurales y urbano marginadas del territorio estatal.	
DEPENDENCIA GENERAL:	F00	Área de Gestión Social (Subdirección de Prevención y Asistencia Familiar)
DEPENDENCIA AUXILIAR:	311	Área de Servicios Nutricionales (Área de Alimentación Escolar)

ESTRUCTURA DEL INDICADOR

NOMBRE DEL INDICADOR:	Porcentaje de escuelas beneficiarias de raciones alimentarias.		
FÓRMULA DE CÁLCULO:	A 2.1= (Escuelas beneficiarias del municipio con el programa de raciones alimentarias / Total de escuelas de educación básica ubicadas en localidades de alta y muy alta marginación del municipio) *100		
INTERPRETACIÓN:	Mide el número de escuelas beneficiarias del municipio con el programa de raciones alimentarias en el municipio		
DIMENSIÓN QUE ATIENDE:	Eficiencia	FRECUENCIA DE MEDICIÓN:	Semestral
FACTOR DE COMPARACIÓN:	31	TIPO DE INDICADOR:	Gestión
DESCRIPCIÓN DEL FACTOR DE COMPARACIÓN:	Escuelas beneficiadas con el programa de raciones alimentarias		
LÍNEA BASE:	30 instituciones educativas		

CALENDARIZACIÓN TRIMESTRAL

VARIABLES DEL INDICADOR	UNIDAD DE MEDIDA	TIPO DE OPERACIÓN	Trím. 1	Trím. 2	Trím. 3	Trím. 4	META ANUAL
A) Escuelas beneficiarias del municipio con el programa de raciones alimentarias	Escuela	Constante	0	31	0	31	31
B) Total de escuelas de educación básica ubicadas en localidades de alta y muy alta marginación del municipio	Escuela	Constante	0	389	0	389	389
RESULTADO ESPERADO:			#1/DIV/01	7.97%	#1/DIV/01	7.97%	7.97%

DESCRIPCIÓN DE LA META ANUAL:

Se pretende beneficiar a 31 instituciones educativas con el programa de raciones alimentarias.

MEDIOS DE VERIFICACIÓN:

Padrón de escuelas beneficiarias conciliado entre el SDIFEM y el SMDIF del ejercicio vigente

METAS DE ACTIVIDAD RELACIONADAS Y AVANCE:

No aplica

ELABORÓ

LIC. JESSICA DEL CARMEN RODRÍGUEZ ROJO
TITULAR DEL ÁREA DE ALIMENTACIÓN ESCOLAR

VALIDÓ

DR. OMAR AVILÉS GUTIÉRREZ
ENCARGADO DE DESPACHO DE LA SUBDIRECCIÓN DE
PREVENCIÓN Y ASISTENCIA FAMILIAR





PBRM-01d FICHA TÉCNICA DE DISEÑO DE INDICADORES ESTRATÉGICOS O DE GESTIÓN 2025

EJE DE CAMBIO/EJE TRANSVERSAL:	Eje 4	Bienestar Social "Combate a la pobreza y atención a grupos en situación de vulnerabilidad"
TEMA DE DESARROLLO:	Alimentación y nutrición para las familias	
PROGRAMA PRESUPUESTARIO:	02050803	Alimentación y Nutrición para la Población Infantil y Adolescente
PROYECTO:	020506030102	Desayuno Escolar Comunitario
OBJETIVO DEL PROGRAMA PRESUPUESTARIO:	Engloba las acciones encaminadas a disminuir la desnutrición, el sobrepeso y la obesidad en la población preescolar en zonas indígenas, rurales y urbano marginadas del territorio estatal.	
DEPENDENCIA GENERAL:	F00	Área de Gestión Social (Subdirección de Prevención y Asistencia Familiar)
DEPENDENCIA AUXILIAR:	311	Área de Servicios Nutricionales (Área de Alimentación Escolar)

ESTRUCTURA DEL INDICADOR			
NOMBRE DEL INDICADOR:	Porcentaje de inspecciones físicas de la entrega de raciones alimentarias.		
FÓRMULA DE CÁLCULO:	A 2.2= (Inspecciones físicas de la entrega de raciones alimentarias realizadas/Inspecciones físicas de la entrega de las raciones alimentarias programadas) *100		
INTERPRETACIÓN:	Mide el número de inspecciones físicas de la entrega de raciones alimentarias en el año		
DIMENSIÓN QUE ATIENDE:	Eficiencia	FRECUENCIA DE MEDICIÓN:	Mensual
FACTOR DE COMPARACIÓN:	31	TIPO DE INDICADOR:	Gestión
DESCRIPCIÓN DEL FACTOR DE COMPARACIÓN:	Inspecciones físicas realizadas en la entrega de raciones alimentarias		
LÍNEA BASE:	30 Inspecciones		

CALENDARIZACIÓN TRIMESTRAL							
VARIABLES DEL INDICADOR	UNIDAD DE MEDIDA	TIPO DE OPERACIÓN	Trim. 1	Trim. 2	Trim. 3	Trim. 4	META ANUAL
A) Inspecciones físicas de la entrega de raciones alimentarias realizadas	Inspección	Sumable	15	0	12	4	31
B) Inspecciones físicas de la entrega de las raciones alimentarias programadas	Inspección	Sumable	15	0	12	4	31
RESULTADO ESPERADO:			100.00%	#/DIV/0!	100.00%	100.00%	100.00%

DESCRIPCIÓN DE LA META ANUAL:	Se pretende realizar 31 inspecciones a los planteles escolares beneficiados.
MEDIOS DE VERIFICACIÓN:	Reporte de inspección elaborado por el SDIFEM emanado de las visitas de supervisión a los SMDIF
METAS DE ACTIVIDAD RELACIONADAS Y AVANCE:	Proyecto: Desayunos escolares comunitarios. Meta 1: Supervisar el cumplimiento de las Reglas de Operación en los planteles escolares beneficiados

 ÁREA DE ALIMENTACIÓN ESCOLAR	ELABORÓ
	 LIC. JESSICA DEL CARMEN RODRÍGUEZ ROJO TITULAR DEL ÁREA DE ALIMENTACIÓN ESCOLAR

 SUBDIRECCIÓN DE PREVENCIÓN Y ASISTENCIA FAMILIAR	VALIDÓ
	 DR. OMAR AVILÉS GUTIÉRREZ ENCARGADO DE DESPACHO DE LA SUBDIRECCIÓN DE PREVENCIÓN Y ASISTENCIA FAMILIAR



PBRM-01d FICHA TÉCNICA DE DISEÑO DE INDICADORES ESTRATÉGICOS O DE GESTIÓN 2025

EJE DE CAMBIO/EJE TRANSVERSAL:	Eje 4	Bienestar Social "Combate a la pobreza y atención a grupos en situación de vulnerabilidad"
TEMA DE DESARROLLO:		Alimentación y nutrición para las familias.
PROGRAMA PRESUPUESTARIO:	02050603	Alimentación y Nutrición para la Población Infantil y Adolescente
PROYECTO:	020506030101	Desayunos Escolares
OBJETIVO DEL PROGRAMA PRESUPUESTARIO:	Engloba las acciones encaminadas a disminuir la desnutrición, el sobrepeso y la obesidad en la población preescolar en zonas indígenas, rurales y urbano marginadas del territorio estatal.	
DEPENDENCIA GENERAL:	F00	Área de Gestión Social (Subdirección de Prevención y Asistencia Familiar)
DEPENDENCIA AUXILIAR:	311	Área de Servicios Nutricionales (Área de Alimentación Escolar)

ESTRUCTURA DEL INDICADOR

NOMBRE DEL INDICADOR:	Porcentaje de difusión de acciones de orientación y educación alimentaria realizadas		
FÓRMULA DE CÁLCULO:	A 3.1= (Número de acciones de difusión en materia de orientación y educación alimentaria realizadas / Número de acciones de difusión en materia de orientación y educación alimentaria programadas) *100		
INTERPRETACIÓN:	Mide el número de acciones de difusión en materia de orientación y educación alimentaria en el año		
DIMENSIÓN QUE ATIENDE:	Eficiencia	FRECUENCIA DE MEDICIÓN:	Trimestral
FACTOR DE COMPARACIÓN:	6	TIPO DE INDICADOR:	Gestión
DESCRIPCIÓN DEL FACTOR DE COMPARACIÓN:	Difusión en materia alimentaria		
LÍNEA BASE:	No aplica		

CALENDARIZACIÓN TRIMESTRAL

VARIABLES DEL INDICADOR	UNIDAD DE MEDIDA	TIPO DE OPERACIÓN	Trim. 1	Trim. 2	Trim. 3	Trim. 4	META ANUAL
A) Número de acciones de difusión en materia de orientación y educación alimentaria realizadas	Difusión	Sumable	1	2	2	1	6
B) Número de acciones de difusión en materia de orientación y educación alimentaria programadas	Difusión	Sumable	1	2	2	1	6
RESULTADO ESPERADO:			100.00%	100.00%	100.00%	100.00%	100.00%

DESCRIPCIÓN DE LA META ANUAL:

Cumplir con el 100% de la meta programada en la difusión de temas de alimentarios saludables.

MEDIOS DE VERIFICACIÓN:

Convocatorias

METAS DE ACTIVIDAD RELACIONADAS Y AVANCE:

Proyecto: Desayunos escolares. Meta 4: Difundir un estilo de alimentación saludable

ELABORÓ

LIC. JESSICA DEL CARMEN RODRÍGUEZ ROJO
TITULAR DEL ÁREA DE ALIMENTACIÓN ESCOLAR

VALIDÓ

DR. OMAR AVILÉS GUTIÉRREZ

SUBDIRECCIÓN DE PREVENCIÓN Y ASISTENCIA FAMILIAR
ENCARGADO DE DESPACHO DE LA SUBDIRECCIÓN DE PREVENCIÓN Y ASISTENCIA FAMILIAR

DIF
Tlalnepantla
nuestra ciudad
2025-2027
ÁREA DE ALIMENTACIÓN ESCOLAR



PRESUPUESTO BASADO EN RESULTADOS MUNICIPAL

PBRM-01d FICHA TÉCNICA DE DISEÑO DE INDICADORES ESTRATÉGICOS O DE GESTIÓN 2025

EJE DE CAMBIO/EJE TRANSVERSAL:	Eje 4	Alimentación y Nutrición para el Bienestar
TEMA DE DESARROLLO:	Combate a la pobreza y nutrición para el Bienestar y reducción de las carencias sociales	
PROGRAMA PRESUPUESTARIO:	02060501	Alimentación y Nutrición para el Bienestar
PROYECTO:	020605010103	Cultura Alimentaria
OBJETIVO DEL PROGRAMA PRESUPUESTARIO:	Incluye el grupo de proyectos que tienen como propósito procurar elevar el estado nutricional de grupos vulnerables, promover la autosuficiencia alimenticia en zonas y comunidades marginadas, y fomentar hábitos adecuados de consumo.	
DEPENDENCIA GENERAL:	F00	Área de Gestión Social (Subdirección de Prevención y Asistencia Familiar)
DEPENDENCIA AUXILIAR:	311	Área de Servicios Nutricionales (Área de Alimentación Escolar)

ESTRUCTURA DEL INDICADOR

NOMBRE DEL INDICADOR:	Porcentaje de población en condición de vulnerabilidad alimentaria beneficiada con apoyos y orientaciones nutricionales.		
FÓRMULA DE CÁLCULO:	F= (Población en condición de vulnerabilidad alimentaria beneficiada con apoyos y orientaciones nutricionales / Población vulnerable del municipio (carencia alimentaria CONEVAL)) *100		
INTERPRETACIÓN:	Mide el número de apoyos y orientaciones nutricionales		
DIMENSIÓN QUE ATIENDE:	Eficacia	FRECUENCIA DE MEDICIÓN:	Anual
FACTOR DE COMPARACIÓN:	150	TIPO DE INDICADOR:	Estratégico
DESCRIPCIÓN DEL FACTOR DE COMPARACIÓN:	Población en condición de vulnerabilidad		
LÍNEA BASE:	100 familias beneficiadas con paquetes de semillas		

CALENDARIZACIÓN TRIMESTRAL

VARIABLES DEL INDICADOR	UNIDAD DE MEDIDA	TIPO DE OPERACIÓN	Trím. 1	Trím. 2	Trím. 3	Trím. 4	META ANUAL
A) Población en condición de vulnerabilidad alimentaria beneficiada con apoyos y orientaciones nutricionales	Persona	Sumable	0	0	0	150	150
B) Población vulnerable del municipio (carencia alimentaria CONEVAL)	Persona	Constante	0	0	0	110,650	110,650
RESULTADO ESPERADO:			# DIV 0 	# DIV 0 	# DIV 0 	0.14%	0.14%

DESCRIPCIÓN DE LA META ANUAL:

Se beneficiará a 150 familias en condiciones de vulnerabilidad, con paquetes de semillas familiares.

MEDIOS DE VERIFICACIÓN:

Padrón de beneficiarios, registros administrativos, Informes de Pobreza del CONEVAL.

METAS DE ACTIVIDAD RELACIONADAS Y AVANCE:

Meta 1.- Distribuir paquetes de semilla



ELABORÓ

LIC. JESSICA DEL CARMEN RODRÍGUEZ ROJO
TITULAR DEL ÁREA DE ALIMENTACIÓN ESCOLAR



VALIDÓ

DR. OMAR AVILÉS GUTIÉRREZ
ENCARGADO DE DESPACHO DE LA SUBDIRECCIÓN DE PREVENCIÓN Y ASISTENCIA FAMILIAR



PbRM-01d FICHA TÉCNICA DE DISEÑO DE INDICADORES ESTRATÉGICOS O DE GESTIÓN 2025

EJE DE CAMBIO/EJE TRANSVERSAL:	Eje 4	Alimentación y Nutrición para el Bienestar
TEMA DE DESARROLLO:		Combate a la pobreza y reducción de las carencias sociales
PROGRAMA PRESUPUESTARIO:	02060501	Alimentación y Nutrición para el Bienestar
PROYECTO:	020605010105	Huertos Familiares
OBJETIVO DEL PROGRAMA PRESUPUESTARIO:	Incluye el grupo de proyectos que tienen como propósito procurar elevar el estado nutricional de grupos vulnerables, promover la autosuficiencia alimenticia en zonas y comunidades marginadas, y fomentar hábitos adecuados de consumo.	
DEPENDENCIA GENERAL:	F00	Área de Gestión Social (Subdirección de Prevención y Asistencia Familiar)
DEPENDENCIA AUXILIAR:	311	Área de Servicios Nutricionales (Área de Alimentación Escolar)

ESTRUCTURA DEL INDICADOR

NOMBRE DEL INDICADOR:	Tasa de variación de apoyos y paquetes nutricionales entregados a la población con carencia alimentaria.		
FÓRMULA DE CÁLCULO:	$P = \frac{\text{Población beneficiada con apoyos y paquetes nutricionales en el año actual}}{\text{Población beneficiada con apoyos y paquetes nutricionales en el año anterior}} - 1) * 100$		
INTERPRETACIÓN:	Mide el número de personas beneficiada con apoyos y paquetes nutricionales en un año y otro		
DIMENSIÓN QUE ATIENDE:	Eficacia	FRECUENCIA DE MEDICIÓN:	Anual
FACTOR DE COMPARACIÓN:	1,000	TIPO DE INDICADOR:	Estratégico
DESCRIPCIÓN DEL FACTOR DE COMPARACIÓN:	Población beneficiada con apoyos y paquetes nutricionales		
LÍNEA BASE:	100 apoyos		

CALENDARIZACIÓN TRIMESTRAL

VARIABLES DEL INDICADOR	UNIDAD DE MEDIDA	TIPO DE OPERACIÓN	Trim. 1	Trim. 2	Trim. 3	Trim. 4	META ANUAL
A) Población beneficiada con apoyos y paquetes nutricionales en el año actual	Persona	Sumable	0	0	0	1,000	1,000
B) Población beneficiada con apoyos y paquetes nutricionales en el año anterior	Persona	Constante	0	0	0	100	100
RESULTADO ESPERADO:			#/DIV/0!	#/DIV/0!	#/DIV/0!	900.00%	900.00%

Entrega de Canasta Alimentaria para el Bienestar a 1,000 beneficiarios.

MEDIOS DE VERIFICACIÓN:

Padrón de beneficiarios.

METAS DE ACTIVIDAD RELACIONADAS Y AVANCE:

4 -Distribuir paquetes Canasta Alimentaria del Bienestar

ELABORÓ

LIC. JESSICA DEL CARMEN RODRÍGUEZ ROJO
TITULAR DEL ÁREA DE ALIMENTACIÓN ESCOLAR

VALIDÓ

DR. OMAR AVILÉS GUTIÉRREZ
ENCARGADO DE DESPACHO DE LA SUBDIRECCIÓN DE PREVENCIÓN Y ASISTENCIA FAMILIAR

DIF
Tlalnepantla
nuestra ciudad
2025-2027

ÁREA DE ALIMENTACIÓN ESCOLAR

DIF
Tlalnepantla
nuestra ciudad
2025-2027

SUBDIRECCIÓN DE PREVENCIÓN Y ASISTENCIA FAMILIAR



PRESUPUESTO BASADO EN RESULTADOS MUNICIPAL

PbRM-01d FICHA TÉCNICA DE DISEÑO DE INDICADORES ESTRATÉGICOS O DE GESTIÓN 2025

EJE DE CAMBIO/EJE TRANSVERSAL:	Eje 4	Alimentación y Nutrición para el Bienestar
TEMA DE DESARROLLO:	Combate a la pobreza y reducción de las carencias sociales	
PROGRAMA PRESUPUESTARIO:	02060501	Alimentación y Nutrición para el Bienestar
PROYECTO:	020605010105	Huertos Familiares
OBJETIVO DEL PROGRAMA PRESUPUESTARIO:	Incluye el grupo de proyectos que tienen como propósito procurar elevar el estado nutricional de grupos vulnerables, promover la autosuficiencia alimenticia en zonas y comunidades marginadas, y fomentar hábitos adecuados de consumo.	
DEPENDENCIA GENERAL:	F00	Área de Gestión Social (Subdirección de Prevención y Asistencia Familiar)
DEPENDENCIA AUXILIAR:	311	Área de Servicios Nutricionales (Área de Alimentación Escolar)

ESTRUCTURA DEL INDICADOR

NOMBRE DEL INDICADOR:	Porcentaje de apoyos alimentarios entregados		
FÓRMULA DE CÁLCULO:	C1 = (Número de apoyos alimentarios entregados / Total de apoyos alimentarios programados) * 100		
INTERPRETACIÓN:	Mide el número de apoyos alimentarios entregados		
DIMENSIÓN QUE ATIENDE:	Eficacia	FRECUENCIA DE MEDICIÓN:	Semestral
FACTOR DE COMPARACIÓN:	5	TIPO DE INDICADOR:	Gestión
DESCRIPCIÓN DEL FACTOR DE COMPARACIÓN:	Número de apoyos alimentarios		
LÍNEA BASE:	No Aplica		

CALENDARIZACIÓN TRIMESTRAL

VARIABLES DEL INDICADOR	UNIDAD DE MEDIDA	TIPO DE OPERACIÓN	Trim. 1	Trim. 2	Trím. 3	Trim. 4	META ANUAL
A) Número de apoyos alimentarios entregados	Paquete	Sumable	0	2	0	3	5
B) Total de apoyos alimentarios programados	Paquete	Sumable	0	2	0	3	5
RESULTADO ESPERADO:			#1/DIV/01	100.00%	#1/DIV/01	100.00%	100.00%

DESCRIPCIÓN DE LA META ANUAL:

Se realizará la entrega de 5 paquetes de canastas alimentarias

MEDIOS DE VERIFICACIÓN:

Padrón de beneficiarios de apoyos entregados.

METAS DE ACTIVIDAD RELACIONADAS Y AVANCE:

Meta 4.-Distribuir paquetes Canasta Alimentaria del Bienestar

ELABORÓ

LIC. JESSICA DEL CARMEN RODRÍGUEZ ROJO
TITULAR DEL ÁREA DE ALIMENTACIÓN ESCOLAR

VALIDÓ

DIF
Tlalnepantla
nuestra ciudad
2025-2027

DR. OMAR AVILÉS GUTIÉRREZ

SUBDIRECCIÓN DE DESPACHO DE LA SUBDIRECCIÓN DE PREVENCIÓN Y ASISTENCIA FAMILIAR

DIF
Tlalnepantla
nuestra ciudad
2025-2027

ÁREA DE
ALIMENTACIÓN
ESCOLAR



PBRM-01d FICHA TÉCNICA DE DISEÑO DE INDICADORES ESTRATÉGICOS O DE GESTIÓN 2025

EJE DE CAMBIO/EJE TRANSVERSAL:	Eje 4	Alimentación y Nutrición para el Bienestar
TEMA DE DESARROLLO:		Combate a la pobreza y reducción de las carencias sociales
PROGRAMA PRESUPUESTARIO:	02060501	Alimentación y Nutrición para el Bienestar
PROYECTO:	020806010105	Huertos Familiares
OBJETIVO DEL PROGRAMA PRESUPUESTARIO:	Incluye el grupo de proyectos que tienen como propósito procurar elevar el estado nutricional de grupos vulnerables, promover la autosuficiencia alimenticia en zonas y comunidades marginadas, y fomentar hábitos adecuados de consumo.	
DEPENDENCIA GENERAL:	F00	Área de Gestión Social (Subdirección de Prevención y Asistencia Familiar)
DEPENDENCIA AUXILIAR:	311	Área de Servicios Nutricionales (Área de Alimentación Escolar)

ESTRUCTURA DEL INDICADOR

NOMBRE DEL INDICADOR:	Porcentaje de orientaciones nutricionales brindadas.		
FÓRMULA DE CÁLCULO:	C2 = (Número de orientaciones nutricionales brindadas / Total de orientaciones nutricionales programadas) *100		
INTERPRETACIÓN:	Mide el número de orientaciones nutricionales brindadas		
DIMENSIÓN QUE ATIENDE:	Eficacia	FRECUENCIA DE MEDICIÓN:	Semestral
FACTOR DE COMPARACIÓN:	10	TIPO DE INDICADOR:	Gestión
DESCRIPCIÓN DEL FACTOR DE COMPARACIÓN:	Orientaciones nutricionales		
LÍNEA BASE:	5 capacitaciones		

CALENDARIZACIÓN TRIMESTRAL

VARIABLES DEL INDICADOR	UNIDAD DE MEDIDA	TIPO DE OPERACIÓN	Trim. 1	Trim. 2	Trim. 3	Trim. 4	META ANUAL
A) Número de orientaciones nutricionales brindadas	Capacitación	Sumable	0	7	0	3	10
B) Total de orientaciones nutricionales programadas	Capacitación	Sumable	0	7	0	3	10
RESULTADO ESPERADO:			#/DIV/0!	100.00%	#/DIV/0!	100.00%	100.00%

DESCRIPCIÓN DE LA META ANUAL:

Se realizarán 5 capacitaciones para fomentar hábitos alimentarios adecuados en la población escolar y familiar

MEDIOS DE VERIFICACIÓN:

Registros administrativos de orientaciones, asesorías y/o pláticas nutricionales.

METAS DE ACTIVIDAD RELACIONADAS Y AVANCE:

Meta 1.-Capacitar a la población en materia de Orientación Alimentaria

ELABORÓ

LIC. JESSICA DEL CARMEN RODRÍGUEZ ROJO
TITULAR DEL ÁREA DE ALIMENTACIÓN ESCOLAR

VALIDÓ

SUBDIRECCIÓN DE PREVENCIÓN Y ASISTENCIA FAMILIAR
ENCARGADO DE DESPACHO DE LA SUBDIRECCIÓN DE PREVENCIÓN Y ASISTENCIA FAMILIAR

DIF
Tlalnepantla
nuestra ciudad
2025-2027

ÁREA DE ALIMENTACIÓN ESCOLAR



PRESUPUESTO BASADO EN RESULTADOS MUNICIPAL

PbrM-01d FICHA TÉCNICA DE DISEÑO DE INDICADORES ESTRATÉGICOS O DE GESTIÓN 2025

EJE DE CAMBIO/EJE TRANSVERSAL:	Eje 4	Alimentación y Nutrición para el Bienestar
TEMA DE DESARROLLO:		Combate a la pobreza y reducción de las carencias sociales
PROGRAMA PRESUPUESTARIO:	02080501	Alimentación y Nutrición para el Bienestar
PROYECTO:	020805010103	Cultura Alimentaria
OBJETIVO DEL PROGRAMA PRESUPUESTARIO:	Incluye el grupo de proyectos que tienen como propósito procurar elevar el estado nutricional de grupos vulnerables, promover la autosuficiencia alimenticia en zonas y comunidades marginadas, y fomentar hábitos adecuados de consumo.	
DEPENDENCIA GENERAL:	F00	Área de Gestión Social (Subdirección de Prevención y Asistencia Familiar)
DEPENDENCIA AUXILIAR:	311	Área de Servicios Nutricionales (Área de Alimentación Escolar)

ESTRUCTURA DEL INDICADOR

NOMBRE DEL INDICADOR:	Porcentaje de paquetes de semillas para el establecimiento de huertos entregados		
FÓRMULA DE CÁLCULO:	$C3 = (\text{Número de paquetes de semillas para el establecimiento de huertos entregados} / \text{Total de paquetes de semillas para el establecimiento de huertos solicitados}) * 100$		
INTERPRETACIÓN:	Mide el número de paquetes de semillas para el establecimiento de huertos entregados		
DIMENSIÓN QUE ATIENDE:	Eficacia	FRECUENCIA DE MEDICIÓN:	Trimestral
FACTOR DE COMPARACIÓN:	150	TIPO DE INDICADOR:	Gestión
DESCRIPCIÓN DEL FACTOR DE COMPARACIÓN:	Paquetes de semillas para el establecimiento de huertos		
LÍNEA BASE:	100 paquetes de semillas distribuidos		

CALENDARIZACIÓN TRIMESTRAL

VARIABLES DEL INDICADOR	UNIDAD DE MEDIDA	TIPO DE OPERACIÓN	Trim. 1	Trim. 2	Trim. 3	Trim. 4	META ANUAL
A) Número de paquetes de semillas para el establecimiento de huertos entregados	Paquete	Sumable	0	0	75	75	150
B) Total de paquetes de semillas para el establecimiento de huertos solicitados	Paquete	Sumable	0	0	75	75	150
RESULTADO ESPERADO:			#DIV/0!	#DIV/0!	100.00%	100.00%	100.00%

DESCRIPCIÓN DE LA META ANUAL:

Se realizará la entrega de 150 paquetes de semilla para la implementación y producción de hortalizas

MEDIOS DE VERIFICACIÓN:

METAS DE ACTIVIDAD RELACIONADAS Y AVANCE:

Meta 1.-Distribuir paquetes de semilla

ELABORÓ

LIC. JESSICA DEL CARMEN RODRÍGUEZ ROJO
TITULAR DEL ÁREA DE ALIMENTACIÓN ESCOLAR

VALIDÓ

DR. OMAR AVILÉS GUTIÉRREZ

ENCARGADO DE DESPACHO DE LA SUBDIRECCIÓN DE PREVENCIÓN Y ASISTENCIA FAMILIAR



PRESUPUESTO BASADO EN RESULTADOS MUNICIPAL

PbrM-01d FICHA TÉCNICA DE DISEÑO DE INDICADORES ESTRATÉGICOS O DE GESTIÓN 2025

EJE DE CAMBIO/EJE TRANSVERSAL:	Eje 4	Alimentación y Nutrición para el Bienestar
TEMA DE DESARROLLO:	02060501	Combate a la pobreza y reducción de las carencias sociales
PROGRAMA PRESUPUESTARIO:	02060501	Alimentación y Nutrición para el Bienestar
PROYECTO:	020605010105	Huertos Familiares
OBJETIVO DEL PROGRAMA PRESUPUESTARIO:	Incluye el grupo de proyectos que tienen como propósito procurar elevar el estado nutricional de grupos vulnerables, promover la autosuficiencia alimenticia en zonas y comunidades marginadas, y fomentar hábitos adecuados de consumo.	
DEPENDENCIA GENERAL:	F00	Área de Gestión Social (Subdirección de Prevención y Asistencia Familiar)
DEPENDENCIA AUXILIAR:	311	Área de Servicios Nutricionales (Área de Alimentación Escolar)

ESTRUCTURA DEL INDICADOR

NOMBRE DEL INDICADOR:	Porcentaje de capacitaciones hortofrutícola y de proyectos productivos autosustentables realizadas.		
FÓRMULA DE CÁLCULO:	$C4 = (\text{Número de capacitaciones hortofrutícola y de proyectos productivos autosustentables realizadas} / \text{Total de capacitaciones hortofrutícola y de proyectos productivos autosustentables programadas}) * 100$		
INTERPRETACIÓN:	Mide el número de acciones de capacitaciones hortofrutícola y de proyectos productivos autosustentables realizadas		
DIMENSIÓN QUE ATIENDE:	Eficacia	FRECUENCIA DE MEDICIÓN:	Trimestral
FACTOR DE COMPARACIÓN:	15	TIPO DE INDICADOR:	Gestión
DESCRIPCIÓN DEL FACTOR DE COMPARACIÓN:	Capacitaciones hortofrutícola y de proyectos productivos autosustentables		
LÍNEA BASE:	3 capacitación de técnicas de siembra		

CALENDARIZACIÓN TRIMESTRAL

VARIABLES DEL INDICADOR	UNIDAD DE MEDIDA	TIPO DE OPERACIÓN	Trím. 1	Trím. 2	Trím. 3	Trím. 4	META ANUAL
A) Número de capacitaciones hortofrutícola y de proyectos productivos autosustentables realizadas	Acción	Sumable	6	6	3	0	15
B) Total de capacitaciones hortofrutícola y de proyectos productivos autosustentables programadas	Acción	Sumable	6	6	3	0	15
RESULTADO ESPERADO:			100.00%	100.00%	100.00%	#/DIV/0!	100.00%

DESCRIPCIÓN DE LA META ANUAL:

Se llevarán a cabo 15 capacitaciones sobre las técnicas de siembra a los beneficiarios

MEDIOS DE VERIFICACIÓN:

Registros administrativos de capacitaciones hortofrutícola y de proyectos productivos autosustentables.

METAS DE ACTIVIDAD RELACIONADAS Y AVANCE:

Meta 5. Capacitar sobre técnica de siembra

ELABORÓ

LIC. JESSICA DEL CARMEN RODRIGUEZ ROJO
TITULAR DEL ÁREA DE ALIMENTACIÓN ESCOLAR

VALIDÓ

DIF
Tlalnepantla
nuestra ciudad
2025-2027

DR. OMAR AVILES GUTIERREZ
SUBDIRECCIÓN DE PREVENCIÓN Y ASISTENCIA FAMILIAR
ENCARGADO DE DESPACHO DE LA SUBDIRECCIÓN DE PREVENCIÓN Y ASISTENCIA FAMILIAR

DIF
Tlalnepantla
nuestra ciudad
2025-2027

ÁREA DE ALIMENTACIÓN ESCOLAR



PbRM-01d FICHA TÉCNICA DE DISEÑO DE INDICADORES ESTRATÉGICOS O DE GESTIÓN 2025

EJE DE CAMBIO/EJE TRANSVERSAL:	Eje 4	Alimentación y Nutrición para el Bienestar
TEMA DE DESARROLLO:		Combate a la pobreza y reducción de las carencias sociales
PROGRAMA PRESUPUESTARIO:	02060501	Alimentación y Nutrición para el Bienestar
PROYECTO:	020605010105	Huertos Familiares
OBJETIVO DEL PROGRAMA PRESUPUESTARIO:	Incluye el grupo de proyectos que tienen como propósito procurar elevar el estado nutricional de grupos vulnerables, promover la autosuficiencia alimenticia en zonas y comunidades marginadas, y fomentar hábitos adecuados de consumo.	
DEPENDENCIA GENERAL:	F00	Área de Gestión Social (Subdirección de Prevención y Asistencia Familiar)
DEPENDENCIA AUXILIAR:	311	Área de Servicios Nutricionales (Área de Alimentación Escolar)

ESTRUCTURA DEL INDICADOR

NOMBRE DEL INDICADOR:	Porcentaje de solicitudes beneficiadas con la entrega de apoyos nutricionales.		
FÓRMULA DE CÁLCULO:	A 1.1= (Número de solicitudes de apoyo nutricional beneficiadas / Total de solicitudes de apoyo nutricional presentadas) *100		
INTERPRETACIÓN:	Mide el número de solicitudes de apoyo nutricional beneficiadas.		
DIMENSIÓN QUE ATIENDE:	Eficiencia	FRECUENCIA DE MEDICIÓN:	Trimestral
FACTOR DE COMPARACIÓN:	5	TIPO DE INDICADOR:	Gestión
DESCRIPCIÓN DEL FACTOR DE COMPARACIÓN:	Solicitudes de apoyo nutricional		
LÍNEA BASE:	No Aplica		

CALENDARIZACIÓN TRIMESTRAL

VARIABLES DEL INDICADOR	UNIDAD DE MEDIDA	TIPO DE OPERACIÓN	Trim. 1	Trim. 2	Trim. 3	Trim. 4	META ANUAL
A) Número de solicitudes de apoyo nutricional beneficiadas	Solicitud	Sumable	0	2	1	2	5
B) Total de solicitudes de apoyo nutricional presentadas	Solicitud	Sumable	0	2	1	2	5
RESULTADO ESPERADO:			#DIV/0!	100.00%	100.00%	100.00%	100.00%

DESCRIPCIÓN DE LA META ANUAL:

Se brindará atención a 5 solicitudes para la entrega de paquetes de canasta alimentaria del bienestar

MEDIOS DE VERIFICACIÓN:

Registros administrativos de solicitudes de apoyo beneficiadas y recibidas.

METAS DE ACTIVIDAD RELACIONADAS Y AVANCE:

Meta 4.-Distribuir paquetes Canasta Alimentaria del Bienestar

ELABORÓ

LIC. JESSICA DEL CARMEN RODRÍGUEZ ROJO
TITULAR DEL ÁREA DE ALIMENTACIÓN ESCOLAR

VALIDÓ

DR. OMAR AVILÉS GUTIÉRREZ
ENCARGADO DE DESPACHO DE LA SUBDIRECCIÓN DE PREVENCIÓN Y ASISTENCIA FAMILIAR

DIF
Tlalneapantla
nuestra ciudad
2025-2027

ÁREA DE ALIMENTACIÓN ESCOLAR

DIF
Tlalneapantla
nuestra ciudad
2025-2027

SUBDIRECCIÓN DE PREVENCIÓN Y ASISTENCIA FAMILIAR



PRESUPUESTO BASADO EN RESULTADOS MUNICIPAL

PBRM-01d FICHA TÉCNICA DE DISEÑO DE INDICADORES ESTRATÉGICOS O DE GESTIÓN 2025

EJE DE CAMBIO/EJE TRANSVERSAL:	Eje 4	Alimentación y Nutrición para el Bienestar
TEMA DE DESARROLLO:		Combate a la pobreza y reducción de las carencias sociales
PROGRAMA PRESUPUESTARIO:	02060501	Alimentación y Nutrición para el Bienestar
PROYECTO:	020605010105	Huertos Familiares
OBJETIVO DEL PROGRAMA PRESUPUESTARIO:	Incluye el grupo de proyectos que tienen como propósito procurar elevar el estado nutricional de grupos vulnerables, promover la autosuficiencia alimenticia en zonas y comunidades marginadas, y fomentar hábitos adecuados de consumo.	
DEPENDENCIA GENERAL:	F00	Área de Gestión Social (Subdirección de Prevención y Asistencia Familiar)
DEPENDENCIA AUXILIAR:	311	Área de Servicios Nutricionales (Área de Alimentación Escolar)

ESTRUCTURA DEL INDICADOR

NOMBRE DEL INDICADOR:	Porcentaje de estudios socioeconómicos realizados.		
FÓRMULA DE CÁLCULO:	A 1.2= (Número de estudios socioeconómicos realizados / Total de estudios socioeconómicos solicitados) *100		
INTERPRETACIÓN:	Mide el número de estudios socioeconómicos realizados		
DIMENSIÓN QUE ATIENDE:	Eficiencia	FRECUENCIA DE MEDICIÓN:	Trimestral
FACTOR DE COMPARACIÓN:	1000	TIPO DE INDICADOR:	Gestión
DESCRIPCIÓN DEL FACTOR DE COMPARACIÓN:	Estudios socioeconómicos realizados		
LÍNEA BASE:	No aplica		

CALENDARIZACIÓN TRIMESTRAL

VARIABLES DEL INDICADOR	UNIDAD DE MEDIDA	TIPO DE OPERACIÓN	Trím. 1	Trím. 2	Trím. 3	Trím. 4	META ANUAL
A) Número de estudios socioeconómicos realizados	Estudio	Sumable	0	0	1,000	0	1,000
B) Total de estudios socioeconómicos solicitados	Estudio	Sumable	0	0	1,000	0	1,000
RESULTADO ESPERADO:			#1DIV/0!	#1DIV/0!	100.00%	#1DIV/0!	100.00%

DESCRIPCIÓN DE LA META ANUAL:

Se realizaron 1,000 estudios socioeconómicos

MEDIOS DE VERIFICACIÓN:

Registros administrativos de estudios socioeconómicos realizados y solicitados

METAS DE ACTIVIDAD RELACIONADAS Y AVANCE:

Meta 4.-Distribuir pequeños Canasta Alimentaria del Bienestar

ELABORÓ

LIC. JESSICA DEL CARMEN RODRÍGUEZ ROJO
TITULAR DEL ÁREA DE ALIMENTACIÓN ESCOLAR

VALIDÓ



SUBDIRECCIÓN DE
ENCARGADO DE DESPACHO DE
PREVENCIÓN Y
ASISTENCIA FAMILIAR

DR. OMAR AVILÉS GUTIÉRREZ
ENCARGADO DE LA SUBDIRECCIÓN DE PREVENCIÓN
Y ASISTENCIA FAMILIAR

DIF
Tlaxtepec
nuestra ciudad
2023-2027

ÁREA DE
ALIMENTACIÓN
ESCOLAR



PRESUPUESTO BASADO EN RESULTADOS MUNICIPAL

PbrM-01d FICHA TÉCNICA DE DISEÑO DE INDICADORES ESTRATÉGICOS O DE GESTIÓN 2025

EJE DE CAMBIO/EJE TRANSVERSAL:	Eje 4	Alimentación y Nutrición para el Bienestar
TEMA DE DESARROLLO:	Combate a la pobreza y reducción de las carencias sociales	
PROGRAMA PRESUPUESTARIO:	02060501	Alimentación y Nutrición para el Bienestar
PROYECTO:	020605010105	Huertos Familiares
OBJETIVO DEL PROGRAMA PRESUPUESTARIO:	Incluye el grupo de proyectos que tienen como propósito procurar elevar el estado nutricional de grupos vulnerables, promover la autosuficiencia alimenticia en zonas y comunidades marginadas, y fomentar hábitos adecuados de consumo.	
DEPENDENCIA GENERAL:	F00	Área de Gestión Social (Subdirección de Prevención y Asistencia Familiar)
DEPENDENCIA AUXILIAR:	311	Área de Servicios Nutricionales (Área de Alimentación Escolar)

ESTRUCTURA DEL INDICADOR			
NOMBRE DEL INDICADOR:	Porcentaje de supervisiones para el aprovechamiento de los apoyos nutricionales realizadas.		
FÓRMULA DE CÁLCULO:	$A \cdot 1,3 = (\text{Número de supervisiones para el aprovechamiento de los apoyos nutricionales realizadas} / \text{Total de supervisiones para el aprovechamiento de los apoyos programados}) \cdot 100$		
INTERPRETACIÓN:	Mide el número de supervisiones de apoyos		
DIMENSIÓN QUE ATIENDE:	Eficiencia	FRECUENCIA DE MEDICIÓN:	Trimestral
FACTOR DE COMPARACIÓN:	5	TIPO DE INDICADOR:	Gestión
DESCRIPCIÓN DEL FACTOR DE COMPARACIÓN:	Supervisiones para el aprovechamiento de los apoyos nutricionales		
LÍNEA BASE:	No Aplica		

CALENDARIZACIÓN TRIMESTRAL							
VARIABLES DEL INDICADOR	UNIDAD DE MEDIDA	TIPO DE OPERACIÓN	Trím. 1	Trím. 2	Trím. 3	Trím. 4	META ANUAL
A) Número de supervisiones para el aprovechamiento de los apoyos nutricionales realizadas	Supervisión	Sumable	0	2	1	2	5
B) Total de supervisiones para el aprovechamiento de los apoyos programados	Supervisión	Sumable	0	2	1	2	5
RESULTADO ESPERADO:			#/DIV/0!	100.00%	100.00%	100.00%	100.00%

DESCRIPCIÓN DE LA META ANUAL:	Realizar 5 supervisiones para verificar el adecuado consumo de los insumos.
MEDIOS DE VERIFICACIÓN:	Registros administrativos de supervisiones para el aprovechamiento de los apoyos nutricionales realizadas.
METAS DE ACTIVIDAD RELACIONADAS Y AVANCE:	Meta 5.-Supervisar el cumplimiento de Reglas de Operación por parte de los Beneficiarios



ELABORÓ

LIC. JESSICA DEL CARMEN RODRÍGUEZ ROJO
TITULAR DEL ÁREA DE ALIMENTACIÓN ESCOLAR

VALIDÓ

DIF
Tlalnepan
nuestra ciudad
2025-2027

SUBDIRECCIÓN DE PREVENCIÓN Y ASISTENCIA FAMILIAR
DR. OMAR AVILÉS GUTIÉRREZ
DESPACHO DE LA SUBDIRECCIÓN DE PREVENCIÓN Y ASISTENCIA FAMILIAR



SISTEMA DE COORDINACIÓN HACENDARIA DEL ESTADO DE MÉXICO CON SUS MUNICIPIOS
MANUAL PARA LA PLANEACIÓN, PROGRAMACIÓN Y PRESUPUESTO DE EGRESOS MUNICIPAL 2025



PRESUPUESTO BASADO EN RESULTADOS MUNICIPAL

PBRM-014 FICHA TÉCNICA DE DISEÑO DE INDICADORES ESTRATÉGICOS O DE GESTIÓN 2025

EJE DE CAMBIO/EJE TRANSVERSAL:	Eje 4	Alimentación y Nutrición para el Bienestar
TEMA DE DESARROLLO:		Combate a la pobreza y reducción de las carencias sociales
PROGRAMA PRESUPUESTARIO:	02060501	Alimentación y Nutrición para el Bienestar
PROYECTO:	020605010105	Huertos Familiares
OBJETIVO DEL PROGRAMA PRESUPUESTARIO:	Incluye el grupo de proyectos que tienen como propósito procurar elevar el estado nutricional de grupos vulnerables, promover la autosuficiencia alimenticia en zonas y comunidades marginadas, y fomentar hábitos adecuados de consumo.	
DEPENDENCIA GENERAL:	F00	Área de Gestión Social (Subdirección de Prevención y Asistencia Familiar)
DEPENDENCIA AUXILIAR:	311	Área de Servicios Nutricionales (Área de Alimentación Escolar)

ESTRUCTURA DEL INDICADOR

NOMBRE DEL INDICADOR:	Porcentaje de pláticas de fomento hábitos adecuados y aprovechamiento de apoyos nutricionales realizadas.		
FÓRMULA DE CÁLCULO:	$A \div 2 \cdot 1 = (\text{Número de pláticas de fomento hábitos adecuados y aprovechamiento de apoyos nutricionales programadas} / \text{Total de pláticas de fomento hábitos adecuados y aprovechamiento de apoyos nutricionales programadas}) \cdot 100$		
INTERPRETACIÓN:	Mide el número de acciones de fomento de hábitos apoyos nutricionales		
DIMENSIÓN QUE ATIENDE:	Eficiencia	FRECUENCIA DE MEDICIÓN:	Trimestral
FACTOR DE COMPARACIÓN:	4	TIPO DE INDICADOR:	Gestión
DESCRIPCIÓN DEL FACTOR DE COMPARACIÓN:	Pláticas de fomento hábitos adecuados y aprovechamiento de apoyos nutricionales		
LÍNEA BASE:	4 talleres de orientación alimentaria		

CALENDARIZACIÓN TRIMESTRAL

VARIABLES DEL INDICADOR	UNIDAD DE MEDIDA	TIPO DE OPERACIÓN	Trim. 1	Trim. 2	Trim. 3	Trim. 4	META ANUAL
A) Número de pláticas de fomento hábitos adecuados y aprovechamiento de apoyos nutricionales realizadas	Acción	Sumable	3	1	0	0	4
B) Total de pláticas de fomento hábitos adecuados y aprovechamiento de apoyos nutricionales programadas	Acción	Sumable	3	1	0	0	4
RESULTADO ESPERADO:			100.00%	100.00%	#DIV/0!	#DIV/0!	100.00%

DESCRIPCIÓN DE LA META ANUAL:

Impartir 4 talleres de orientación alimentaria en los planteles escolares beneficiados.

MEDIOS DE VERIFICACIÓN:

Registros administrativos de pláticas de fomento hábitos adecuados y aprovechamiento de apoyos nutricionales realiza

METAS DE ACTIVIDAD RELACIONADAS Y AVANCE:

Meta 2.- Realizar talleres de preparación de alimentos saludables

ELABORÓ

LIC. JESSICA DEL CARMEN RODRÍGUEZ ROJO
TITULAR DEL ÁREA DE ALIMENTACIÓN ESCOLAR

VALIDÓ

DR. OMAR AVILÉS GUTIÉRREZ

 nuestra ciudad 2025-2027	SUBDIRECCIÓN DE PREVENCIÓN Y ASISTENCIA FAMILIAR	ENCARGADO DE LA SUBDIRECCIÓN DE PREVENCIÓN Y ASISTENCIA FAMILIAR
---------------------------------	--	--





PRESUPUESTO BASADO EN RESULTADOS MUNICIPAL

PBRM-61d FICHA TÉCNICA DE DISEÑO DE INDICADORES ESTRATÉGICOS O DE GESTIÓN 2025

EJE DE CAMBIO/EJE TRANSVERSAL:	Eje 4	Alimentación y Nutrición para el Bienestar
TEMA DE DESARROLLO:	02060501	Combate a la pobreza y reducción de las carencias sociales
PROGRAMA PRESUPUESTARIO:	0206050103	Alimentación y Nutrición para el Bienestar
PROYECTO:	020605010303	Cultura Alimentaria
OBJETIVO DEL PROGRAMA PRESUPUESTARIO:	Incluye el grupo de proyectos que tienen como propósito procurar elevar el estado nutricional de grupos vulnerables, promover la autosuficiencia alimenticia en zonas y comunidades marginadas, y fomentar hábitos adecuados de consumo.	
DEPENDENCIA GENERAL:	F00	Área de Gestión Social (Subdirección de Prevención y Asistencia Familiar)
DEPENDENCIA AUXILIAR:	311	Área de Servicios Nutricionales (Área de Alimentación Escolar)

ESTRUCTURA DEL INDICADOR

NOMBRE DEL INDICADOR:	Porcentaje de solicitudes beneficiadas con la entrega de paquetes de semillas para el establecimiento de huertos.		
FÓRMULA DE CÁLCULO:	$A \cdot 3.1 = (\text{Número de solicitudes beneficiadas con la entrega de paquetes de semillas para el establecimiento de huertos} / \text{Total de solicitudes para la entrega de paquetes de semillas para el establecimiento de huertos Solicitudes presentadas}) \cdot 100$		
INTERPRETACIÓN:	Mide el número de solicitudes para la entrega de paquetes de semillas.		
DIMENSIÓN QUE ATIENDE:	Eficiencia	FRECUENCIA DE MEDICIÓN:	Trimestral
FACTOR DE COMPARACIÓN:	150	TIPO DE INDICADOR:	Gestión
DESCRIPCIÓN DEL FACTOR DE COMPARACIÓN:	Solicitudes para la entrega de paquetes de semillas		
LÍNEA BASE:	100 solicitudes		

CALENDARIZACIÓN TRIMESTRAL

VARIABLES DEL INDICADOR	UNIDAD DE MEDIDA	TIPO DE OPERACIÓN	Trím. 1	Trím. 2	Trím. 3	Trím. 4	META ANUAL
A) Número de solicitudes beneficiadas con la entrega de paquetes de semillas para el establecimiento de huertos	Solicitud	Sumable	0	0	75	75	150
B) Total de solicitudes para la entrega de paquetes de semillas para el establecimiento de huertos Solicitudes presentadas	Solicitud	Sumable	0	0	75	75	150
RESULTADO ESPERADO:			#DIV/0!	#DIV/0!	100.00%	100.00%	100.00%

DESCRIPCIÓN DE LA META ANUAL:

Atender las 150 peticiones recibidas para paquetes de semillas familiares.

MEDIOS DE VERIFICACIÓN:

Registros administrativos de solicitudes beneficiadas con la entrega de paquetes de semillas para el establecimiento de huertos.

METAS DE ACTIVIDAD RELACIONADAS Y AVANCE:

Meta 4.- Integrar padrón de beneficiarios

 ÁREA DE ALIMENTACIÓN ESCOLAR	ELABORÓ
	 LIC. JESSICA DEL CARMEN RODRIGUEZ ROJO TITULAR DEL ÁREA DE ALIMENTACIÓN ESCOLAR

 SUBDIRECCIÓN DE PREVENCIÓN Y ASISTENCIA FAMILIAR	VALIDÓ
	 DR. OMAR AVILÉS GUTIÉRREZ ENCARGADO DE DESPACHO DE LA SUBDIRECCIÓN DE PREVENCIÓN Y ASISTENCIA FAMILIAR



PbRM-01d FICHA TÉCNICA DE DISEÑO DE INDICADORES ESTRATÉGICOS O DE GESTIÓN 2025

EJE DE CAMBIO/EJE TRANSVERSAL:	Eje 4	Alimentación y Nutrición para el Bienestar
TEMA DE DESARROLLO:		Combate a la pobreza y reducción de las carencias sociales
PROGRAMA PRESUPUESTARIO:	02060501	Alimentación y Nutrición para el Bienestar
PROYECTO:	020605010103	Cultura Alimentaria
OBJETIVO DEL PROGRAMA PRESUPUESTARIO:	Incluye el grupo de proyectos que tienen como propósito procurar elevar el estado nutricional de grupos vulnerables, promover la autosuficiencia alimenticia en zonas y comunidades marginadas, y fomentar hábitos adecuados de consumo.	
DEPENDENCIA GENERAL:	F00	Área de Gestión Social (Subdirección de Prevención y Asistencia Familiar)
DEPENDENCIA AUXILIAR:	311	Área de Servicios Nutricionales (Área de Alimentación Escolar)

ESTRUCTURA DEL INDICADOR

NOMBRE DEL INDICADOR:	Porcentaje de atención de solicitudes en materia de capacitación hortofrutícola y proyectos productivos autosustentables.		
FÓRMULA DE CÁLCULO:	A 4.1= (Número de solicitudes de capacitación hortofrutícola y de proyectos productivos autosustentables atendidas / Total de Solicitudes de capacitación hortofrutícola y de proyectos productivos autosustentables presentadas) *100		
INTERPRETACIÓN:	Mide el número de solicitudes de capacitación hortofrutícola y de proyectos productivos autosustentables		
DIMENSIÓN QUE ATIENDE:	Eficiencia	FRECUENCIA DE MEDICIÓN:	Trimestral
FACTOR DE COMPARACIÓN:	3	TIPO DE INDICADOR:	Gestión
DESCRIPCIÓN DEL FACTOR DE COMPARACIÓN:	Solicitudes de capacitación hortofrutícola y de proyectos productivos autosustentables		
LÍNEA BASE:	9 huertos comunitarios		

CALENDARIZACIÓN TRIMESTRAL

VARIABLES DEL INDICADOR	UNIDAD DE MEDIDA	TIPO DE OPERACIÓN	Trim. 1	Trim. 2	Trim. 3	Trim. 4	META ANUAL
A) Número de solicitudes de capacitación hortofrutícola y de proyectos productivos autosustentables atendidas	Solicitud	Sumable	3	0	0	0	3
B) Total de Solicitudes de capacitación hortofrutícola y de proyectos productivos autosustentables presentadas	Solicitud	Sumable	3	0	0	0	3
RESULTADO ESPERADO:			100.00%	#1DIV/0!	#1DIV/0!	#1DIV/0!	100.00%

DESCRIPCIÓN DE LA META ANUAL:

Capacitar a los beneficiarios de los 3 huertos demostrativos sobre las técnicas de siembra.

MEDIOS DE VERIFICACIÓN:

Registros Administrativos de solicitudes de capacitación hortofrutícola y de proyectos productivos autosustentables atendidas

METAS DE ACTIVIDAD RELACIONADAS Y AVANCE:

2.-Implementar huertos familiares y demostrativos

ELABORÓ

LIC. JESSICA DEL CARMEN RODRÍGUEZ ROJO
TITULAR DEL ÁREA DE ALIMENTACIÓN ESCOLAR

VALIDÓ



DR. OMAR AVILÉS GUTIÉRREZ

SUBDIRECCIÓN DE PREVENCIÓN Y ASISTENCIA FAMILIAR
ENCARGADO DE DESPACHO DE LA SUBDIRECCIÓN DE PREVENCIÓN Y ASISTENCIA FAMILIAR

DIF
Tlalnepantla

nuestra ciudad
2025-2027

ÁREA DE
ALIMENTACIÓN
ESCOLAR

PbrM-01d FICHA TÉCNICA DE DISEÑO DE INDICADORES ESTRATÉGICOS O DE GESTIÓN 2025

EJE DE CAMBIO/EJE TRANSVERSAL:	Eje 4: Bienestar social "Combate a la pobreza y atención a grupos en situación de vulnerabilidad"		
TEMA DE DESARROLLO :	Atención a grupos vulnerables		
PROGRAMA PRESUPUESTARIO:	02060801	Protección a la población infantil y adolescente	
PROYECTO:	020608010105	Promoción de la participación infantil y adolescente	
OBJETIVO DEL PROGRAMA PRESUPUESTARIO:	Agrupa los proyectos que llevan a cabo los gobiernos municipales para garantizar el respeto a los derechos de los infantes y adolescentes, incluyendo aquellos que se encuentran en condiciones de marginación no acompañada, con acciones que mejoren su bienestar y desarrollo		
DEPENDENCIA GENERAL:	F00	Área de Gestión Social	
DEPENDENCIA AUXILIAR:	308	Área de Orientación Familiar (Área de Atención Integral a Niñas, Niños y Adolescentes)	

ESTRUCTURA DEL INDICADOR

NOMBRE DEL INDICADOR:	Tasa de variación de programas y acciones encaminadas a la protección de los infantes.		
FÓRMULA DE CÁLCULO:	$F = ((\text{Programas y acciones de protección a los infantes del año actual} / \text{Total programas y acciones de protección a los infantes del año anterior}) - 1) * 100$		
INTERPRETACIÓN:	Mide el número de programas y acciones de protección a los infantes entre un año y otro		
DIMENSIÓN QUE ATIENDE:	Eficacia	FRECUENCIA DE MEDICIÓN:	Anual
FACTOR DE COMPARACIÓN:	3	TIPO DE INDICADOR:	Estratégico
DESCRIPCIÓN DEL FACTOR DE COMPARACIÓN:	Programas y acciones de protección a los infantes		
LÍNEA BASE:	3 programas		

CALENDARIZACIÓN TRIMESTRAL

VARIABLES DEL INDICADOR	UNIDAD DE MEDIDA	TIPO DE OPERACIÓN	Trím. 1	Trím. 2	Trím. 3	Trím. 4	META ANUAL
A) Programas y acciones de protección a los infantes del año actual	Programa	Sumable	0	0	0	3	3
B) Total programas y acciones de protección a los infantes del año anterior	Programa	Sumable	0	0	0	3	3
RESULTADO ESPERADO:			#/DIV/O!	#/DIV/O!	#/DIV/O!	0.00%	0.00%

DESCRIPCIÓN DE LA META ANUAL:

Se realizarán 3 acciones para conmemorar los derechos de los infantes


MEDIOS DE VERIFICACIÓN:

Registros Administrativos de programas y acciones encaminadas a la protección de los infantes.


METAS DE ACTIVIDAD RELACIONADAS Y AVANCE:

Meta 4. Realizar evento en conmemoración de los Derechos Infantiles

ELABORÓ


LIC. CASILDA CARRANZA MENDOZA
 ENCARGADA DE DESPACHO DEL ÁREA DE ATENCIÓN INTEGRAL A NIÑAS, NIÑOS Y ADOLESCENTES (AINNA)

VALIDÓ


LIC. LAURA CALZADA GASPAS
 PROCURADORA MUNICIPAL DE PROTECCIÓN DE NIÑAS, NIÑOS Y ADOLESCENTES


DIF
Tlalnepantla
nuestra ciudad
2025-2027
PROCURADURÍA MUNICIPAL DE PROTECCIÓN DE NIÑAS, NIÑOS Y ADOLESCENTES



PbrM-01d FICHA TÉCNICA DE DISEÑO DE INDICADORES ESTRATÉGICOS O DE GESTIÓN 2025

EJE DE CAMBIO/EJE TRANSVERSAL:	Eje 4: Bienestar social "Combate a la pobreza y atención a grupos en situación de vulnerabilidad"		
TEMA DE DESARROLLO:	Atención a grupos vulnerables		
PROGRAMA PRESUPUESTARIO:	02060801	Protección a la población infantil y adolescente	
PROYECTO:	020608010105	Promoción de la participación infantil y adolescente	
OBJETIVO DEL PROGRAMA PRESUPUESTARIO:	Agrupa los proyectos que llevan a cabo los gobiernos municipales para garantizar el respeto a los derechos de los infantes y adolescentes, incluyendo aquellos que se encuentran en condiciones de marginación no acompañada, con acciones que mejoren su bienestar y desarrollo		
DEPENDENCIA GENERAL:	F00	Área de Gestión Social	
DEPENDENCIA AUXILIAR:	308	Área de Orientación Familiar (Área de Atención Integral a Niñas, Niños y Adolescentes)	

ESTRUCTURA DEL INDICADOR

NOMBRE DEL INDICADOR:	Tasa de variación de infantes atendidos con programas que favorecen la protección de sus derechos.		
FÓRMULA DE CÁLCULO:	$P = ((\text{Infantes atendidos en el año actual con programas que favorecen la protección de sus derechos} / \text{infantes atendidos en el año anterior con programas que favorecen la protección de sus derechos}) - 1) * 100$		
INTERPRETACIÓN:	Mide el número de infantes atendidos en el año actual con programas que favorecen la protección de sus derechos		
DIMENSIÓN QUE ATIENDE:	Eficacia	FRECUENCIA DE MEDICIÓN:	Anual
FACTOR DE COMPARACIÓN:	1,000	TIPO DE INDICADOR:	Estratégico
DESCRIPCIÓN DEL FACTOR DE COMPARACIÓN:	Infantes atendidos en el año actual con programas que favorecen la protección de sus derechos		
LÍNEA BASE:	1,000 infantes		

CALENDARIZACIÓN TRIMESTRAL

VARIABLES DEL INDICADOR	UNIDAD DE MEDIDA	TIPO DE OPERACIÓN	Trim. 1	Trim. 2	Trim. 3	Trim. 4	META ANUAL
A) Infantes atendidos en el año actual con programas que favorecen la protección de sus derechos	Infante	Sumable	0	0	0	1,000	1,000
B) Infantes atendidos en el año anterior con programas que favorecen la protección de sus derechos	Infante	Sumable	0	0	0	1,000	1,000
RESULTADO ESPERADO:			#/DIV/0!	#/DIV/0!	#/DIV/0!	0.00%	0.00%

DESCRIPCIÓN DE LA META ANUAL:

Brindar atención multidisciplinaria y especializada a la población infantil del municipio

MEDIOS DE VERIFICACIÓN:

Registros Administrativos de infantes atendidos con programas que favorecen la protección de sus derechos.

METAS DE ACTIVIDAD RELACIONADAS Y AVANCE:

Meta 4. Realizar evento en conmemoración de los Derechos Infantiles

ELABORÓ

LIC. CASILDA CARRANZA MENDOZA

ENCARGADA DE DESPACHO DEL ÁREA DE ATENCIÓN INTEGRAL A NIÑAS, NIÑOS Y ADOLESCENTES (AINNA)

VALIDÓ

LIC. LAURA CALZADA GASPAR

PROCURADORA MUNICIPAL DE PROTECCIÓN DE NIÑAS, NIÑOS Y ADOLESCENTES



Sistema de Coordinación Hacendaria del Estado de México con sus Municipios
Manual para la Planeación, Programación y Presupuesto de Egresos Municipal 2025
Presupuesto basado en Resultados Municipal

PBRM-01d FICHA TÉCNICA DE DISEÑO DE INDICADORES ESTRATÉGICOS O DE GESTIÓN 2025

EJE DE CAMBIO/EJE TRANSVERSAL:	Eje 4. Bienestar social "Combate a la pobreza y atención a grupos en situación de vulnerabilidad"	
EJE DEL CAMBIO O EJE TRANSVERSAL:	Atención a grupos vulnerables	
TEMA DE DESARROLLO:	Desarrollo humano incluyente, sin discriminación y libre de violencia	
PROGRAMA PRESUPUESTARIO:	02060804	Desarrollo Integral de la Familia
PROYECTO:	02060804102	Atención a Víctimas por Maltrato y Abuso
OBJETIVO DEL PROGRAMA PRESUPUESTARIO:	Agrupar los proyectos que lleven a cabo los gobiernos municipales para garantizar el respeto a los derechos de los infantes y adolescentes, incluyendo aquellos que se encuentren en condiciones de marginación no acompañada, con acciones que mejoren su bienestar y desarrollo	
DEPENDENCIA GENERAL:	F00	Área de Gestión Social (Procuraduría Municipal de Protección de Niñas, Niños y Adolescentes)
DEPENDENCIA AUXILIAR:	312	Área de Servicios Jurídicos (Procuraduría Municipal de Protección de Niñas, Niños y Adolescentes)

ESTRUCTURA DEL INDICADOR

NOMBRE DEL INDICADOR:	Porcentaje de infantes en situación de vulnerabilidad de sus derechos detectados.		
FÓRMULA DE CÁLCULO:	C1 = (Número de infantes detectados en situación de vulnerabilidad / Total de infantes previstos a ser detectados en situación de vulnerabilidad) *100		
INTERPRETACIÓN:	Mide el número de infantes detectados en situación de vulnerabilidad		
DIMENSIÓN QUE ATIENDE:	Eficacia	FRECUENCIA DE MEDICIÓN:	Semestral
FACTOR DE COMPARACIÓN:	36	TIPO DE INDICADOR:	Gestión
DESCRIPCIÓN DEL FACTOR DE COMPARACIÓN:	Infantes detectados en situación de vulnerabilidad		
LÍNEA BASE:	200 infantes		

CALENDARIZACIÓN TRIMESTRAL

VARIABLES DEL INDICADOR	UNIDAD DE MEDIDA	TIPO DE OPERACIÓN	Trím. 1	Trím. 2	Trím. 3	Trím. 4	META ANUAL
A) Número de infantes detectados en situación de vulnerabilidad	Infante	Sumable	0	18	0	18	36
B) Total de infantes previstos a ser detectados en situación de vulnerabilidad	Infante	Sumable	0	18	0	18	36
RESULTADO ESPERADO:			#/DIV/0!	100.00%	#/DIV/0!	100.00%	100.00%

DESCRIPCIÓN DE LA META ANUAL:


Brindar atención a los reportes confirmados de vulneración de derechos en NNyA


MEDIOS DE VERIFICACIÓN:

Registro de expedientes y/o reportes de niños detectados con vulneración de derechos.

METAS DE ACTIVIDAD RELACIONADAS Y AVANCE:

Meta 4. Brindar atención a los reportes confirmados de vulneración de los derechos de NNyA

ELABORÓ		
		
LIC. FÉLIX MARTÍNEZ FLORES		
ENCARGADO DE DESPACHO DEL ÁREA DE PROTECCIÓN A LOS DERECHOS DE LAS NIÑAS, NIÑOS Y ADOLESCENTES		
Nombre	Firma	Cargo

VALIDÓ		
		
LIC. LAURA CALZADA GASPAR		
PROCURADORA MUNICIPAL DE PROTECCIÓN DE NIÑAS, NIÑOS Y ADOLESCENTES		
Nombre	Firma	Cargo





Sistema de Coordinación Hacendaria del Estado de México con sus Municipios
Manual para la Planeación, Programación y Presupuesto de Egresos Municipal 2025
Presupuesto basado en Resultados Municipal



PbRM-01d FICHA TÉCNICA DE DISEÑO DE INDICADORES ESTRATÉGICOS O DE GESTIÓN 2025

EJE DE CAMBIO/EJE TRANSVERSAL:	Eje 4: Bienestar social "Combate a la pobreza y atención a grupos en situación de vulnerabilidad"	
EJE DEL CAMBIO O EJE TRANSVERSAL:	Atención a grupos vulnerables	
TEMA DE DESARROLLO:	Desarrollo humano incluyente, sin discriminación y libre de violencia	
PROGRAMA PRESUPUESTARIO:	02060604	Desarrollo Integral de la Familia
PROYECTO:	020606040102	Atención a Víctimas por Maltrato y Abuso
OBJETIVO DEL PROGRAMA PRESUPUESTARIO:	Agrupa los proyectos que llevan a cabo los gobiernos municipales para garantizar el respeto a los derechos de los infantes y adolescentes, incluyendo aquellos que se encuentran en condiciones de marginación no acompañada, con acciones que mejoren su bienestar y desarrollo	
DEPENDENCIA GENERAL:	F00	Área de Gestión Social (Procuraduría Municipal de Protección de Niñas, Niños y Adolescentes)
DEPENDENCIA AUXILIAR:	312	Área de Servicios Jurídicos (Procuraduría Municipal de Protección de Niñas, Niños y Adolescentes)

ESTRUCTURA DEL INDICADOR

NOMBRE DEL INDICADOR:	Porcentaje de servicios asistenciales otorgados a la población infantil y adolescente.		
FÓRMULA DE CÁLCULO:	$C2 = (\text{Número de servicios asistenciales otorgados a la población infantil y adolescente} / \text{Total de servicios asistenciales a la población infantil y adolescente programados}) * 100$		
INTERPRETACIÓN:	Mide el número de servicios asistenciales otorgados a la población infantil y adolescente entregados en el año		
DIMENSIÓN QUE ATIENDE:	Eficacia	FRECUENCIA DE MEDICIÓN:	Trimestral
FACTOR DE COMPARACIÓN:	10	TIPO DE INDICADOR:	Gestión
DESCRIPCIÓN DEL FACTOR DE COMPARACIÓN:	Servicios asistenciales otorgados a la población infantil y adolescente		
LÍNEA BASE:	11 informes		

CALENDARIZACIÓN TRIMESTRAL							
VARIABLES DEL INDICADOR	UNIDAD DE MEDIDA	TIPO DE OPERACIÓN	Trim. 1	Trim. 2	Trim. 3	Trim. 4	META ANUAL
A) Número de servicios asistenciales otorgados a la población infantil y adolescente	Informe	Sumable	2	3	3	2	10
B) Total de servicios asistenciales a la población infantil y adolescente programados	Informe	Sumable	2	3	3	2	10
RESULTADO ESPERADO:			100.00%	100.00%	100.00%	100.00%	100.00%

DESCRIPCIÓN DE LA META ANUAL:

Brindar atención a los reportes confirmados de vulneración de derechos en NNyA, por medio de servicios asistenciales del equipo multidisciplinario


MEDIOS DE VERIFICACIÓN:

Registros administrativos de la población infantil y adolescente atendida con servicios asistenciales.

METAS DE ACTIVIDAD RELACIONADAS Y AVANCE:

Meta 2. Integrar Informe de gestión para servicios asistenciales a niñas, niños y adolescentes en situación de calle y trabajo infantil


ELABORÓ



LIC. FÉLIX MARTÍNEZ FLORES
ENCARGADO DE DESPACHO DEL ÁREA DE PROTECCIÓN A LOS DERECHOS DE LAS NIÑAS, NIÑOS Y ADOLESCENTES

Nombre	Firma	Cargo
--------	-------	-------

VALIDÓ



LIC. LAURA CALZADA GASPAR
PROCURADORA MUNICIPAL DE PROTECCIÓN DE NIÑAS, NIÑOS Y ADOLESCENTES

Nombre	Firma	Cargo
--------	-------	-------





PBRM-01d FICHA TÉCNICA DE DISEÑO DE INDICADORES ESTRATÉGICOS O DE GESTIÓN 2028

EJE DE CAMBIO/EJE TRANSVERSAL:	Eje 4: Bienestar social "Combate a la pobreza y atención a grupos en situación de vulnerabilidad"	
TEMA DE DESARROLLO:	Atención a grupos vulnerables	
PROGRAMA PRESUPUESTARIO:	02060801	Protección a la población infantil y adolescente
PROYECTO:	020608010105	Promoción de la participación infantil y adolescente
OBJETIVO DEL PROGRAMA PRESUPUESTARIO:	Agrupa los proyectos que llevan a cabo los gobiernos municipales para garantizar el respeto a los derechos de los infantes y adolescentes, incluyendo aquellos que se encuentran en condiciones de marginación no acompañada, con acciones que mejoran su bienestar y desarrollo	
DEPENDENCIA GENERAL:	F00	Área de Gestión Social
DEPENDENCIA AUXILIAR:	308	Área de Orientación Familiar (Área de Atención Integral a Niñas, Niños y Adolescentes)

ESTRUCTURA DEL INDICADOR

NOMBRE DEL INDICADOR:	Porcentaje de redes infantiles conformadas para promover sus derechos.		
FÓRMULA DE CÁLCULO:	$C3 = (\text{Número de redes infantiles conformadas} / \text{Total de redes infantiles programadas}) * 100$		
INTERPRETACIÓN:	Mide el número de redes infantiles conformadas en el año		
DIMENSIÓN QUE ATIENDE:	Eficacia	FRECUENCIA DE MEDICIÓN:	Trimestral
FACTOR DE COMPARACIÓN:	12	TIPO DE INDICADOR:	Gestión
DESCRIPCIÓN DEL FACTOR DE COMPARACIÓN:	Redes infantiles conformadas		
LÍNEA BASE:	12 grupos		

CALENDARIZACIÓN TRIMESTRAL

VARIABLES DEL INDICADOR	UNIDAD DE MEDIDA	TIPO DE OPERACIÓN	Trim. 1	Trim. 2	Trim. 3	Trim. 4	META ANUAL
A) Número de redes infantiles conformadas	Red o grupo	Sumable	3	3	3	3	12
B) Total de redes infantiles programadas	Red o grupo	Sumable	3	3	3	3	12
RESULTADO ESPERADO:			100.00%	100.00%	100.00%	100.00%	100.00%

DESCRIPCIÓN DE LA META ANUAL:

Establecer red o grupos infantiles en el municipio, para promover los derechos de infantes y adolescentes


MEDIOS DE VERIFICACIÓN:

Registros administrativos de las redes infantiles creadas.

METAS DE ACTIVIDAD RELACIONADAS Y AVANCE:


Meta 2. Promover y realizar pláticas del taller de los Derechos de las Niñas, Niños y Adolescentes

ELABORÓ



LIC. CASILDA CARRANZA MENDOZA
ENCARGADA DE DESPACHO DEL ÁREA DE ATENCIÓN INTEGRAL A NIÑAS,
NIÑOS Y ADOLESCENTES (AINNA)

VALIDÓ



LIC. LAURA CALZADA GASPAR
PROCURADORA MUNICIPAL DE PROTECCIÓN DE NIÑAS, NIÑOS Y
ADOLESCENTES





Sistema de Coordinación Hacendaria del Estado de México con sus Municipios
Manual para la Planeación, Programación y Presupuesto de Egresos Municipal



Presupuesto basado en Resultados Municipal

PBRM-01d FICHA TÉCNICA DE DISEÑO DE INDICADORES ESTRATÉGICOS O DE GESTIÓN 2025

EJE DE CAMBIO/EJE TRANSVERSAL:	Eje 4: Bienestar social "Combate a la pobreza y atención a grupos en situación de vulnerabilidad"	
TEMA DE DESARROLLO:	Atención a grupos vulnerables	
PROGRAMA PRESUPUESTARIO:	02060901	Protección a la población infantil y adolescente
PROYECTO:	020609010105	Promoción de la participación infantil y adolescente
OBJETIVO DEL PROGRAMA PRESUPUESTARIO:	Agrupa los proyectos que llevan a cabo los gobiernos municipales para garantizar el respeto a los derechos de los infantes y adolescentes, incluyendo aquellos que se encuentran en condiciones de marginación no acompañada, con acciones que mejoren su bienestar y desarrollo	
DEPENDENCIA GENERAL:	F00	Área de Gestión Social
DEPENDENCIA AUXILIAR:	308	Área de Orientación Familiar (Área de Atención Integral a Niñas, Niños y Adolescentes)

ESTRUCTURA DEL INDICADOR

NOMBRE DEL INDICADOR:	Porcentaje de pláticas otorgadas en materia de protección de derechos de las niñas, niños y adolescentes.		
FÓRMULA DE CÁLCULO:	A 1.1= (Número de pláticas otorgadas en materia de protección de derechos de las niñas, niños y adolescentes / Total de pláticas en materia de protección de derechos de las niñas, niños y adolescentes programadas) *100		
INTERPRETACIÓN:	Mide el número de pláticas otorgadas en materia de protección de derechos de las niñas, niños y adolescentes en el año		
DIMENSIÓN QUE ATIENDE:	Eficiencia	FRECUENCIA DE MEDICIÓN:	Trimestral
FACTOR DE COMPARACIÓN:	24	TIPO DE INDICADOR:	Gestión
DESCRIPCIÓN DEL FACTOR DE COMPARACIÓN:	Pláticas otorgadas en materia de protección de derechos de las niñas, niños y adolescentes		
LÍNEA BASE:	17 pláticas		

CALENDARIZACIÓN TRIMESTRAL

VARIABLES DEL INDICADOR	UNIDAD DE MEDIDA	TIPO DE OPERACIÓN	Trim. 1	Trim. 2	Trim. 3	Trim. 4	META ANUAL
A) Número de pláticas otorgadas en materia de protección de derechos de las niñas, niños y adolescentes	Plática	Sumable	6	6	6	6	24
B) Total de pláticas en materia de protección de derechos de las niñas, niños y adolescentes programadas	Plática	Sumable	6	6	6	6	24
RESULTADO ESPERADO:			100.00%	100.00%	100.00%	100.00%	100.00%

DESCRIPCIÓN DE LA META ANUAL:

Se impartirán 24 pláticas de los derechos de niñas, niños y adolescentes

MEDIOS DE VERIFICACIÓN:

Listas de asistencia y evidencia fotográfica de las pláticas en materia de protección de derechos de las niñas, niños y adolescentes

METAS DE ACTIVIDAD RELACIONADAS Y AVANCE:

Meta 3. Impartir pláticas de los Derechos de las Niñas, Niños y Adolescentes a madres, padres y personal docente

ELABORÓ

LIC. CASILDA CARRANZA MENDOZA

ENCARGADA DE DESPACHO DEL ÁREA DE ATENCIÓN INTEGRAL A NIÑAS, NIÑOS Y ADOLESCENTES (AINNA)

VALIDÓ

LIC. LAURA CALZADA GASPAS

PROCURADORA MUNICIPAL DE PROTECCIÓN DE NIÑAS, NIÑOS Y ADOLESCENTES

DIF
Tlaxtepan
nuestra ciudad
2025-2027

PROCURADURÍA
MUNICIPAL DE
PROTECCIÓN DE NIÑAS,
NIÑOS Y ADOLESCENTES

Sistema de Coordinación Hacendaria del Estado de México con sus Municipios
 Manual para la Planeación, Programación y Presupuesto de Egresos Municipal 2025
 Presupuesto basado en Resultados Municipal

PBRM-01d FICHA TÉCNICA DE DISEÑO DE INDICADORES ESTRATÉGICOS O DE GESTIÓN 2025	
EJE DE CAMBIO/EJE TRANSVERSAL:	Eje 4: Bienestar social "Combate a la pobreza y atención a grupos en situación de vulnerabilidad"
TEMA DE DESARROLLO:	Atención a grupos vulnerables
PROGRAMA PRESUPUESTARIO:	02060801 Protección a la Población Infantil y Adolescente
PROYECTO:	02060801005 Promoción de la Participación Infantil y Adolescente
OBJETIVO DEL PROGRAMA PRESUPUESTARIO:	Agrupar los proyectos que llevan a cabo los gobiernos municipales para garantizar el respeto a los derechos de los infantes y adolescentes, incluyendo aquellos que se encuentran en condiciones de marginación no acompañada, con acciones que mejoren su bienestar y desarrollo
DEPENDENCIA GENERAL:	F00 Área de Gestión Social (Procuraduría Municipal de Protección de Niñas, Niños y Adolescentes)
DEPENDENCIA AUXILIAR:	308 Área de Orientación Familiar (Área de Atención Integral a Niñas, Niños y Adolescentes)

ESTRUCTURA DEL INDICADOR

NOMBRE DEL INDICADOR:	Porcentaje de reportes de vulneración de derechos de las niñas, niños y adolescentes confirmados atendidos.		
FÓRMULA DE CÁLCULO:	$A \div B = (\text{Número de reportes de vulneración de derechos confirmados y atendidos} / \text{Total de reportes de vulneración de derechos recibidos}) * 100$		
INTERPRETACIÓN:	Mide el número de reportes de vulneración de derechos confirmados y atendidos en el año		
DIMENSIÓN QUE ATIENDE:	Eficiencia	FRECUENCIA DE MEDICIÓN:	Trimestral
FACTOR DE COMPARACIÓN:	36	TIPO DE INDICADOR:	Gestión
DESCRIPCIÓN DEL FACTOR DE COMPARACIÓN:	Reportes de vulneración de derechos confirmados y atendidos		
LÍNEA BASE:	627		

CALENDARIZACIÓN TRIMESTRAL

VARIABLES DEL INDICADOR	UNIDAD DE MEDIDA	TIPO DE OPERACIÓN	Trím. 1	Trím. 2	Trím. 3	Trím. 4	META ANUAL
A) Número de reportes de vulneración de derechos confirmados y atendidos	Reporte	Sumable	0	9	9	9	36
B) Total de reportes de vulneración de derechos recibidos	Reporte	Sumable	54	51	51	44	200
RESULTADO ESPERADO:			16.67%	17.65%	17.65%	20.45%	18.00%

DESCRIPCIÓN DE LA META ANUAL:

Se atenderán los reportes de probable vulneración de los derechos de niñas, niños y adolescentes


MEIOS DE VERIFICACIÓN:

Registros administrativos de expedientes abiertos, confirmados y recibidos de los reportes de vulneración.

METAS DE ACTIVIDAD RELACIONADAS Y AVANCE:

Meta 4. Brindar atención a los reportes confirmados de vulneración de los derechos de NNyA.


ELABORÓ



LIC. FÉLIX MARTÍNEZ FLORES

ENCARGADO DE DESPACHO DEL ÁREA DE PROTECCIÓN A LOS DERECHOS DE LAS NIÑAS, NIÑOS Y ADOLESCENTES

VALIDÓ



LIC. LAURA CALZADA GASPAR

PROCURADORA MUNICIPAL DE PROTECCIÓN DE NIÑAS, NIÑOS Y ADOLESCENTES



Sistema de Coordinación Hacendaria del Estado de México con sus Municipios
Manual para la Planeación, Programación y Presupuesto de Egresos Municipal 2025
Presupuesto basado en Resultados Municipal


PbRM-01d FICHA TÉCNICA DE DISEÑO DE INDICADORES ESTRÁTEGICOS O DE GESTIÓN 2025	
EJE DE CAMBIO/EJE TRANSVERSAL:	Eje 4: Bienestar social "Combate a la pobreza y atención a grupos en situación de vulnerabilidad"
TEMA DE DESARROLLO:	Atención a grupos vulnerables
PROGRAMA PRESUPUESTARIO:	02060801 Protección a la Población Infantil y Adolescente
PROYECTO:	020608010105 Promoción de la Participación Infantil y Adolescente
OBJETIVO DEL PROGRAMA PRESUPUESTARIO:	Agrupa los proyectos que llevan a cabo los gobiernos municipales para garantizar el respeto a los derechos de los infantes y adolescentes, incluyendo aquellos que se encuentran en condiciones de marginación no acompañada, con acciones que mejoren su bienestar y desarrollo
DEPENDENCIA GENERAL:	F00 Área de Gestión Social (Procuraduría Municipal de Protección de Niñas, Niños y Adolescentes)
DEPENDENCIA AUXILIAR:	308 Área de Orientación Familiar (Área de Atención Integral a Niñas, Niños y Adolescentes)

ESTRUCTURA DEL INDICADOR	
NOMBRE DEL INDICADOR:	Porcentaje de menores beneficiados con servicios integrales asistenciales con expedientes conformados
FÓRMULA DE CÁLCULO:	$A.2.1 = (\text{Número de menores beneficiados con expedientes conformados} / \text{Total de expedientes programados para conformar}) * 100$
INTERPRETACIÓN:	Mide el número de menores beneficiados con expedientes conformados
DIMENSIÓN QUE ATIENDE:	Eficiencia
FACTOR DE COMPARACIÓN:	6
DESCRIPCIÓN DEL FACTOR DE COMPARACIÓN:	Infantes beneficiados con expedientes conformados
LÍNEA BASE:	11 informes

CALENDARIZACIÓN TRIMESTRAL							
VARIABLES DEL INDICADOR	UNIDAD DE MEDIDA	TIPO DE OPERACIÓN	Trím. 1	Trím. 2	Trím. 3	Trím. 4	META ANUAL
A) Número de menores beneficiados con expedientes conformados	Persona	Sumable	1	2	2	1	6
B) Total de expedientes programados para conformar	Persona	Sumable	1	2	2	1	6
RESULTADO ESPERADO:			100.00%	100.00%	100.00%	100.00%	100.00%

DESCRIPCIÓN DE LA META ANUAL:
Se realizará la correcta integración de expedientes de NNyA donde se les fue vulnerados sus derechos
MEDIOS DE VERIFICACIÓN:
Registros administrativos de los expedientes integrados de los menores beneficiados con servicios integrales asistenciales
METAS DE ACTIVIDAD RELACIONADAS Y AVANCE:
Meta 17. Recibir niñas, niños y adolescentes para el cuidado y protección del Sistema Municipal DIF y resguardarlos en Centros de Asistencia Social

ELABORÓ



LIC. FÉLIX MARTÍNEZ FLORES
ENCARGADO DE DESPACHO DEL ÁREA DE PROTECCIÓN A LOS DERECHOS DE LAS NIÑAS, NIÑOS Y ADOLESCENTES

VALIDÓ



LIC. AURA CALZADA GASPAR
PROCURADORA MUNICIPAL DE PROTECCIÓN DE NIÑAS, NIÑOS Y ADOLESCENTES



PbRM-01d FICHA TÉCNICA DE DISEÑO DE INDICADORES ESTRATEGICOS O DE GESTIÓN 2025		
EJE DE CAMBIO/EJE TRANSVERSAL:	Eje 4. Bienestar social "Combate a la pobreza y atención a grupos en situación de vulnerabilidad"	
TEMA DE DESARROLLO:	Atención a grupos vulnerables	
PROGRAMA PRESUPUESTARIO:	02060801	Protección a la Población Infantil y Adolescente
PROYECTO:	020608010105	Promoción de la Participación Infantil y Adolescente
OBJETIVO DEL PROGRAMA PRESUPUESTARIO:	"PbRM-01e "E8	
DEPENDENCIA GENERAL:	F00	Área de Gestión Social (Procuraduría Municipal de Protección de Niñas, Niños y Adolescentes)
DEPENDENCIA AUXILIAR:	308	Área de Orientación Familiar (Área de Atención Integral a Niñas, Niños y Adolescentes)

ESTRUCTURA DEL INDICADOR

NOMBRE DEL INDICADOR:	Porcentaje de cumplimiento en las visitas de seguimiento a menores beneficiados con servicios integrales y asistenciales.		
FÓRMULA DE CÁLCULO:	$A \cdot 2.2 = (\text{Número de visitas de seguimiento a menores beneficiados con servicios integrales y asistenciales realizadas} / \text{Total visitas de seguimiento a menores beneficiados con servicios integrales y asistenciales programadas}) \cdot 100$		
INTERPRETACIÓN:	Mide el número de visitas de seguimiento a menores beneficiados con servicios integrales y asistenciales realizadas en el año		
DIMENSIÓN QUE ATIENDE:	Eficiencia	FRECUENCIA DE MEDICIÓN:	Trimestral
FACTOR DE COMPARACIÓN:	No Aplica	TIPO DE INDICADOR:	Gestión
DESCRIPCIÓN DEL FACTOR DE COMPARACIÓN:	No Aplica		
LÍNEA BASE:	No Aplica		

CALENDARIZACIÓN TRIMESTRAL							
VARIABLES DEL INDICADOR	UNIDAD DE MEDIDA	TIPO DE OPERACIÓN	Trím. 1	Trím. 2	Trím. 3	Trím. 4	META ANUAL
A) Número de visitas de seguimiento a menores beneficiados con servicios integrales y asistenciales realizadas	Servicio	Sumable	0	0	0	0	0
B) Total visitas de seguimiento a menores beneficiados con servicios integrales y asistenciales programadas	Servicio	Sumable	0	0	0	0	0
RESULTADO ESPERADO:			#/DIV/0!	#/DIV/0!	#/DIV/0!	#/DIV/0!	#/DIV/0!

DESCRIPCIÓN DE LA META ANUAL:

No Aplica, ya que, se brindan visitas de seguimiento a menores beneficiados con servicios integrales y asistenciales realizadas


MEDIOS DE VERIFICACIÓN:

Bitácoras de visitas de seguimiento a menores beneficiados con servicios integrales y asistenciales

METAS DE ACTIVIDAD RELACIONADAS Y AVANCE:

No Aplica


ELABORÓ



LIC. CASILDA CARRANZA MENDOZA
ENCARGADA DE DESPACHO DEL ÁREA DE ATENCIÓN INTEGRAL A NIÑAS,
NIÑOS Y ADOLESCENTES (AINNA)

Nombre Firma Cargo

VALIDÓ



LIC. LAURA CALZADA GASPAR
PROCURADORA MUNICIPAL DE PROTECCIÓN DE NIÑAS, NIÑOS Y
ADOLESCENTES

Nombre Firma Cargo





Sistema de Coordinación Hacendaria del Estado de México con sus Municipios
Manual para la Planeación, Programación y Presupuesto de Egresos Municipal 2025
Presupuesto basado en Resultados Municipal



PbRM-01d FICHA TÉCNICA DE DISEÑO DE INDICADORES ESTRATÉGICOS O DE GESTIÓN 2025	
EJE DE CAMBIO/EJE TRANSVERSAL:	Eje 4: Bienestar social "Combate a la pobreza y atención a grupos en situación de vulnerabilidad"
TEMA DE DESARROLLO:	Atención a grupos vulnerables
PROGRAMA PRESUPUESTARIO:	02060801 Protección a la población infantil y adolescente
PROYECTO:	020608010105 Promoción de la participación infantil y adolescente
OBJETIVO DEL PROGRAMA PRESUPUESTARIO:	Agrupar los proyectos que llevan a cabo los gobiernos municipales para garantizar el respeto a los derechos de los infantes y adolescentes, incluyendo aquellos que se encuentran en condiciones de marginación no acompañada, con acciones que mejoren su bienestar y desarrollo.
DEPENDENCIA GENERAL:	F00 Área de Gestión Social
DEPENDENCIA AUXILIAR:	308 Área de Orientación Familiar (Área de Atención Integral a Niñas, Niños y Adolescentes)

ESTRUCTURA DEL INDICADOR	
NOMBRE DEL INDICADOR:	Promedio de asistentes a los talleres de capacitación infantil para la difusión de los derechos de la niñez.
FÓRMULA DE CÁLCULO:	$A \div 3.1 =$ (Asistentes a los talleres de capacitación infantil para la difusión de los derechos de la niñez / Total de talleres de capacitación infantil para la difusión de los derechos de la niñez realizados)
INTERPRETACIÓN:	Mide el número de asistentes a los talleres de capacitación infantil para la difusión de los derechos de la niñez.
DIMENSIÓN QUE ATIENDE:	Eficiencia
FACTOR DE COMPARACIÓN:	1,200
DESCRIPCIÓN DEL FACTOR DE COMPARACIÓN:	Asistentes a los talleres de capacitación infantil para la difusión de los derechos
LÍNEA BASE:	795 personas

CALENDARIZACIÓN TRIMESTRAL							
VARIABLES DEL INDICADOR	UNIDAD DE MEDIDA	TIPO DE OPERACIÓN	Trím. 1	Trím. 2	Trím. 3	Trím. 4	META ANUAL
A) Asistentes a los talleres de capacitación infantil para la difusión de los derechos de la niñez	Persona	Sumable	300	300	300	300	1,200
B) Total de talleres de capacitación infantil para la difusión de los derechos de la niñez realizados	Taller	Sumable	6	6	6	6	24
RESULTADO ESPERADO:			50	50	50	50	50

DESCRIPCIÓN DE LA META ANUAL:

Se realizarán 24 pláticas de los derechos de las Niñas, Niños y Adolescentes a madres, padres y personal docente


MEDIOS DE VERIFICACIÓN:

Listas de asistentes a los talleres de capacitación infantil para la difusión de los derechos de la niñez.

METAS DE ACTIVIDAD RELACIONADAS Y AVANCE:


Meta 3. Impartir pláticas de los Derechos de las Niñas, Niños y Adolescentes a madres, padres y personal docente

ELABORÓ



LIC. CASILDA CARRANZA MENDOZA
ENCARGADA DE DESPACHO DEL ÁREA DE ATENCIÓN INTEGRAL A NIÑAS,
NIÑOS Y ADOLESCENTES (AINNA)

VALIDÓ



LIC. LAURA CALZADA GASPAR
PROCURADORA MUNICIPAL DE PROTECCIÓN DE NIÑAS, NIÑOS Y
ADOLESCENTES



Sistema de Coordinación Hacendaria del Estado de México con sus Municipios
Manual para la Planeación, Programación y Presupuesto de Egresos Municipal 2025
Presupuesto basado en Resultados Municipal

PBRM-01d FICHA TÉCNICA DE DISEÑO DE INDICADORES ESTRATÉGICOS O DE GESTIÓN 2025

EJE DE CAMBIO/EJE TRANSVERSAL:	Eje 4: Bienestar social "Combate a la pobreza y atención a grupos en situación de vulnerabilidad"		
TEMA DE DESARROLLO:	Atención a grupos vulnerables		
PROGRAMA PRESUPUESTARIO:	02060601	Protección a la población infantil y adolescente	
PROYECTO:	020606010105	Promoción de la participación infantil y adolescente	
OBJETIVO DEL PROGRAMA PRESUPUESTARIO:	Agrupar los proyectos que llavan a cabo los gobiernos municipales para garantizar el respeto a los derechos de los infantes y adolescentes, incluyendo aquellos que se encuentran en condiciones de marginación no acompañada, con acciones que mejoren su bienestar y desarrollo		
DEPENDENCIA GENERAL:	F00	Área de Gestión Social	
DEPENDENCIA AUXILIAR:	308	Área de Orientación Familiar (Área de Atención Integral a Niñas, Niños y Adolescentes)	

ESTRUCTURA DEL INDICADOR

NOMBRE DEL INDICADOR:	Porcentaje de sesiones del SIMUPINNA realizadas		
FÓRMULA DE CÁLCULO:	A 3.2= (Sesiones del SIMUPINNA realizadas /Sesiones del SIMUPINNA programadas) *100		
INTERPRETACIÓN:	Mide el número de sesiones del SIMUPINNA realizadas en el año		
DIMENSIÓN QUE ATIENDE:	Eficiencia	FRECUENCIA DE MEDICIÓN:	Trimestral
FACTOR DE COMPARACIÓN:	1	TIPO DE INDICADOR:	Gestión
DESCRIPCIÓN DEL FACTOR DE COMPARACIÓN:	Sesiones del SIMUPINNA		
LÍNEA BASE:	1 sesión		

CALENDARIZACIÓN TRIMESTRAL

VARIABLES DEL INDICADOR	UNIDAD DE MEDIDA	TIPO DE OPERACIÓN	Trím. 1	Trím. 2	Trím. 3	Trím. 4	META ANUAL
A) Sesiones del SIMUPINNA realizadas	Sesión	Sumable	0	0	0	1	1
B) Sesiones del SIMUPINNA programadas	Sesión	Sumable	0	0	0	1	1
RESULTADO ESPERADO:			#/DIV/0!	#/DIV/0!	#/DIV/0!	100.00%	100.00%

DESCRIPCIÓN DE LA META ANUAL:

Participar de manera multidisciplinaria y coordinada en el SIMUPINNA


MEDIOS DE VERIFICACIÓN:

Actas y evidencia fotográfica de las sesiones del SIMUPINNA

METAS DE ACTIVIDAD RELACIONADAS Y AVANCE:

No Aplica

ELABORÓ



LIC. CASILDA CARRANZA MENDOZA
ENCARGADA DE DESPACHO DEL ÁREA DE ATENCIÓN INTEGRAL A NIÑAS,
NIÑOS Y ADOLESCENTES (AINNA)

VALIDÓ



LIC. LAURA CALZADA GASPAR
PROCURADORA MUNICIPAL DE PROTECCIÓN DE NIÑAS, NIÑOS Y
ADOLESCENTES



SISTEMA DE COORDINACIÓN HACENDARIA DEL ESTADO DE MÉXICO CON SUS MUNICIPIOS
MANUAL PARA LA PLANEACIÓN, PROGRAMACIÓN Y PRESUPUESTO DE EGRESOS MUNICIPAL 2025



PRESUPUESTO BASADO EN RESULTADOS MUNICIPAL

PbRM-01d FICHA TÉCNICA DE DISEÑO DE INDICADORES ESTRATÉGICOS O DE GESTIÓN 2025

EJE DE CAMBIO O EJE TRANSVERSAL:	Eje 4	Bienestar Social "Combate a la pobreza y atención a grupos en situación de vulnerabilidad"
TEMA DE DESARROLLO:		Atención a grupos vulnerables
PROGRAMA PRESUPUESTARIO:	02060802	Atención a Personas con Discapacidad
PROYECTO:	020608020302	Atención Integral a Personas con Discapacidad
OBJETIVO DEL PROGRAMA PRESUPUESTARIO:	Integra los proyectos orientados a fortalecer la prevención, rehabilitación e integración social, de las personas con discapacidad, con la participación activa de la población en general, promoviendo el desarrollo de esta población en condiciones de respeto y dignidad	
DEPENDENCIA GENERAL:	F00	Área de Gestión Social (Subdirección de Prevención y Asistencia Familiar)
DEPENDENCIA AUXILIAR:	314	Área de Asistencia a Discapacitados (Área de Rehabilitación para Personas con Discapacidad)

ESTRUCTURA DEL INDICADOR

NOMBRE DEL INDICADOR:	Tasa de variación en el número de personas con discapacidad atendidas		
FÓRMULA DE CÁLCULO:	$F = ((\text{Personas con discapacidad atendidas en el año actual} / \text{Personas con discapacidad atendidas en el año anterior}) - 1) * 100$		
INTERPRETACIÓN:	Muestra el porcentaje de personas con discapacidad atendidas entre un año y otro		
DIMENSIÓN QUE ATIENDE:	Eficacia	FRECUENCIA DE MEDICIÓN:	Annual
FACTOR DE COMPARACIÓN:	2,336	TIPO DE INDICADOR:	Estratégico
DESCRIPCIÓN DEL FACTOR DE COMPARACIÓN:	Personas con discapacidad atendidas en el año		
LÍNEA BASE:	1,875 personas		

CALENDARIZACIÓN TRIMESTRAL

VARIABLES DEL INDICADOR	UNIDAD DE MEDIDA	TIPO DE OPERACIÓN	Trím. 1	Trím. 2	Trím. 3	Trím. 4	META ANUAL
A) Personas con discapacidad atendidas en el año actual	Persona	Sumable	0	0	0	2,336	2,336
B) Personas con discapacidad atendidas en el año anterior	Persona	Sumable	0	0	0	1,875	1,875
RESULTADO ESPERADO:			0.00%	0.00%	0.00%	24.59%	24.59%

DESCRIPCIÓN DE LA META ANUAL:

Se atenderán a 2,336 personas con terapias físicas y pláticas sobre rehabilitación

MEDIOS DE VERIFICACIÓN:

Registros administrativos.

METAS DE ACTIVIDAD RELACIONADAS Y AVANCE:

Meta 9. Otorgar pláticas sobre rehabilitación a personas con discapacidad y a sus familias
Meta 15. Brindar terapias físicas en la UBRIS

ELABORÓ

LIC. LIZBETH PANTOJA RAMIREZ
TITULAR DEL ÁREA DE REHABILITACIÓN PARA PERSONAS CON
DISCAPACIDAD

VALIDÓ

DR. OMAR AMILÉS GUTIÉRREZ
ENCARGADO DE DESPACHO DE LA SUBDIRECCIÓN DE
PREVENCIÓN Y ASISTENCIA FAMILIAR



SUBDIRECCIÓN DE
PREVENCIÓN Y
ASISTENCIA FAMILIAR



PRESUPUESTO BASADO EN RESULTADOS MUNICIPAL

PBRM-61d FICHA TÉCNICA DE DISEÑO DE INDICADORES ESTRATÉGICOS O DE GESTIÓN 2025

EJE DE CAMBIO O EJE TRANSVERSAL:	Eje 4	Bienestar Social "Combata a la pobreza y atención a grupos en situación de vulnerabilidad"
TEMA DE DESARROLLO:		Atención a grupos vulnerables
PROGRAMA PRESUPUESTARIO:	02060802	Atención a Personas con Discapacidad
PROYECTO:	020608020302	Atención Integral a Personas con Discapacidad
OBJETIVO DEL PROGRAMA PRESUPUESTARIO:	Integra los proyectos orientados a fortalecer la prevención, rehabilitación e integración social, de las personas con discapacidad, con la participación activa de la población en general, promoviendo el desarrollo de esta población en condiciones de respeto y dignidad	
DEPENDENCIA GENERAL:	F00	Área de Gestión Social (Subdirección de Prevención y Asistencia Familiar)
DEPENDENCIA AUXILIAR:	314	Área de Asistencia a Discapacitados (Área de Rehabilitación para Personas con Discapacidad)

ESTRUCTURA DEL INDICADOR

NOMBRE DEL INDICADOR:	Porcentaje de población con discapacidad beneficiada a través de programas de asistencia social.		
FÓRMULA DE CÁLCULO:	P= (Población con discapacidad beneficiada a través de programas de asistencia social/Total de la Población con discapacidad a nivel Municipal) *100		
INTERPRETACIÓN:	Muestra el porcentaje población con discapacidad del municipio beneficiada a través de programas de asistencia social		
DIMENSIÓN QUE ATIENDE:	Eficiencia	FRECUENCIA DE MEDICIÓN:	Anual
FACTOR DE COMPARACIÓN:	2,280	TIPO DE INDICADOR:	Estratégico
DESCRIPCIÓN DEL FACTOR DE COMPARACIÓN:	población con discapacidad del municipio beneficiada		
LÍNEA BASE:	1,875 personas		

CALENDARIZACIÓN TRIMESTRAL

VARIABLES DEL INDICADOR	UNIDAD DE MEDIDA	TIPO DE OPERACIÓN	Trím. 1	Trím. 2	Trím. 3	Trím. 4	META ANUAL
A) Población con discapacidad beneficiada a través de programas de asistencia social	Persona	Sumable	0	0	0	2,280	2,280
B) Total de la Población con discapacidad a nivel Municipal	Persona	Sumable	0	0	0	108,958	108,958
RESULTADO ESPERADO:			0.00%	0.00%	0.00%	2.09%	2.09%

DESCRIPCIÓN DE LA META ANUAL:

Se atenderán a 2,280 personas con terapias físicas

MEDIOS DE VERIFICACIÓN:

Registros administrativos.

METAS DE ACTIVIDAD RELACIONADAS Y AVANCE:

Meta 15. Brindar terapias físicas en la UBRIS

ELABORÓ

LIC. LIZBETH PANTOJA RAMÍREZ
TITULAR DEL ÁREA DE REHABILITACIÓN PARA PERSONAS CON DISCAPACIDAD

VALIDÓ

DR. OMAR AVILÉS GUTIÉRREZ
ENCARGADO DE DESPACHO DE LA SUBDIRECCIÓN DE PREVENCIÓN Y ASISTENCIA FAMILIAR

DIF
Tlaxtepec
SUBDIRECCIÓN DE
PREVENCIÓN Y ASISTENCIA FAMILIAR
2025-2027

**SUBDIRECCIÓN DE
PREVENCIÓN Y
ASISTENCIA FAMILIAR**

PRESUPUESTO BASADO EN RESULTADOS MUNICIPAL

PBRM-01d FICHA TÉCNICA DE DISEÑO DE INDICADORES ESTRATÉGICOS O DE GESTIÓN 2025

EJE DE CAMBIO O EJE TRANSVERSAL:	Eje 4	Bienestar Social "Combato a la pobreza y atención a grupos en situación de vulnerabilidad"
TEMA DE DESARROLLO:		Atención a grupos vulnerables
PROGRAMA PRESUPUESTARIO:	02060802	Atención a Personas con Discapacidad
PROYECTO:	020608020302	Atención Integral a Personas con Discapacidad
OBJETIVO DEL PROGRAMA PRESUPUESTARIO:	Integra los proyectos orientados a fortalecer la prevención, rehabilitación e integración social, de las personas con discapacidad, con la participación activa de la población en general, promoviendo el desarrollo de esta población en condiciones de respeto y dignidad	
DEPENDENCIA GENERAL:	F00	Área de Gestión Social (Subdirección de Prevención y Asistencia Familiar)
DEPENDENCIA AUXILIAR:	314	Área de Asistencia a Discapacitados (Área de Rehabilitación para Personas con Discapacidad)

ESTRUCTURA DEL INDICADOR

NOMBRE DEL INDICADOR:	Porcentaje de eficacia en el otorgamiento de terapias de Rehabilitación.		
FÓRMULA DE CÁLCULO:	C1= (Personas beneficiadas con terapias de rehabilitación/Total de personas proyectadas a beneficiar con terapias de rehabilitación) *100		
INTERPRETACIÓN:	Muestra el porcentaje de personas beneficiadas con terapias de rehabilitación del municipio		
DIMENSIÓN QUE ATIENDE:	Eficiencia	FRECUENCIA DE MEDICIÓN:	Semestral
FACTOR DE COMPARACIÓN:	9,315	TIPO DE INDICADOR:	Gestión
DESCRIPCIÓN DEL FACTOR DE COMPARACIÓN:	Personas beneficiadas con terapias de rehabilitación		
LÍNEA BASE:	5,885 terapias		

CALENDARIZACIÓN TRIMESTRAL

VARIABLES DEL INDICADOR	UNIDAD DE MEDIDA	TIPO DE OPERACIÓN	Trim. 1	Trim. 2	Trim. 3	Trim. 4	META ANUAL
A) Personas beneficiadas con terapias de rehabilitación	Persona	Sumable	0	4,210	0	5,105	9,315
B) Total de personas proyectadas a beneficiar con terapias de rehabilitación	Persona	Sumable	0	4,210	0	5,105	9,315
RESULTADO ESPERADO:			#1DIV/0!	100.00%	#1DIV/0!	100.00%	100.00%

DESCRIPCIÓN DE LA META ANUAL:

Se brindarán 9,315 terapias de rehabilitación

MEDIOS DE VERIFICACIÓN:

Registros administrativos.

METAS DE ACTIVIDAD RELACIONADAS Y AVANCE:


- Meta 15. Brindar terapias físicas en la UBRIS
- Meta 16. Brindar terapias en programa de intervención temprana a infantes con riesgo
- Meta 18. Brindar terapias de lenguaje en UBRIS
- Meta 20. Brindar terapias ecuestres a personas con discapacidad
- Meta 24. Brindar terapia psicopedagógica en UBRIS
- Meta 25. Brindar terapia ocupacional en UBRIS

ELABORÓ



LIC. LIZBETH PANTOJA RAMIREZ
TITULAR DEL ÁREA DE REHABILITACIÓN PARA PERSONAS CON
DISCAPACIDAD

VALIDÓ



DR. OMAR AVILÉS GUTIÉRREZ
ENCARGADO DE DESPACHO DE LA SUBDIRECCIÓN DE
PREVENCIÓN Y ASISTENCIA FAMILIAR

DIF
Tlaxtepan
nuestra ciudad
2025-2027

SUBDIRECCIÓN DE
PREVENCIÓN Y
ASISTENCIA FAMILIAR



SISTEMA DE COORDINACIÓN HACENDARIA DEL ESTADO DE MÉXICO CON SUS MUNICIPIOS
MANUAL PARA LA PLANEACIÓN, PROGRAMACIÓN Y PRESUPUESTO DE EGRESOS MUNICIPAL 2025



PRESUPUESTO BASADO EN RESULTADOS MUNICIPAL

PbRM-01d FICHA TÉCNICA DE DISEÑO DE INDICADORES ESTRATÉGICOS O DE GESTIÓN 2025

EJE DE CAMBIO O EJE TRANSVERSAL:	Eje 4	Bienestar Social "Combate a la pobreza y atención a grupos en situación de vulnerabilidad"
TEMA DE DESARROLLO:		Atención a grupos vulnerables
PROGRAMA PRESUPUESTARIO:	02060902	Atención a Personas con Discapacidad
PROYECTO:	020609020302	Atención Integral a Personas con Discapacidad
OBJETIVO DEL PROGRAMA PRESUPUESTARIO:	Integra los proyectos orientados a fortalecer la prevención, rehabilitación e integración social, de las personas con discapacidad, con la participación activa de la población en general, promoviendo el desarrollo de esta población en condiciones de respeto y dignidad	
DEPENDENCIA GENERAL:	F00	Área de Gestión Social (Subdirección de Prevención y Asistencia Familiar)
DEPENDENCIA AUXILIAR:	314	Área de Asistencia a Discapacitados (Área de Rehabilitación para Personas con Discapacidad)

ESTRUCTURA DEL INDICADOR

NOMBRE DEL INDICADOR:	Porcentaje de personas beneficiadas por apoyos asistenciales.		
FÓRMULA DE CÁLCULO:	C2= (Personas beneficiadas por apoyos asistenciales/Total de personas proyectadas a recibir apoyos asistenciales) *100		
INTERPRETACIÓN:	Muestra el número de personas beneficiadas por apoyos asistenciales		
DIMENSIÓN QUE ATIENDE:	Eficiencia	FRECUENCIA DE MEDICIÓN:	Semestral
FACTOR DE COMPARACIÓN:	28	TIPO DE INDICADOR:	Gestión
DESCRIPCIÓN DEL FACTOR DE COMPARACIÓN:	Personas beneficiadas por apoyos asistenciales		
LÍNEA BASE:	27 expedientes		

CALENDARIZACIÓN TRIMESTRAL

VARIABLES DEL INDICADOR	UNIDAD DE MEDIDA	TIPO DE OPERACIÓN	Trím. 1	Trím. 2	Trím. 3	Trím. 4	META ANUAL
A) Personas beneficiadas por apoyos asistenciales	Expediente	Sumable	0	14	0	14	28
B) Total de personas proyectadas a recibir apoyos asistenciales	Expediente	Sumable	0	14	0	14	28
RESULTADO ESPERADO:			#DIV/0!	100.00%	#DIV/0!	100.00%	100.00%

DESCRIPCIÓN DE LA META ANUAL:

Se integrarán 27 expedientes para gestionar apoyos asistenciales


MEDIOS DE VERIFICACIÓN:

Registros administrativos.


METAS DE ACTIVIDAD RELACIONADAS Y AVANCE:

Meta 19. Integrar expedientes de personas con discapacidad para la gestión de apoyos

ELABORÓ


LIC. LIZBETH PANTOJA RAMÍREZ
TITULAR DEL ÁREA DE REHABILITACIÓN PARA PERSONAS CON
DISCAPACIDAD

VALIDÓ


DR. OMAR ÁVILES GUTIÉRREZ
ENCARGADO DE DESPACHO DE LA SUBDIRECCIÓN DE
PREVENCIÓN Y ASISTENCIA FAMILIAR



SUBDIRECCIÓN DE
PREVENCIÓN Y
ASISTENCIA FAMILIAR



PRESUPUESTO BASADO EN RESULTADOS MUNICIPAL


PbRM-01d FICHA TÉCNICA DE DISEÑO DE INDICADORES ESTRATÉGICOS O DE GESTIÓN 2025							
EJE DE CAMBIO O EJE TRANSVERSAL:		Eje 4 Bienestar Social "Combato a la pobreza y atención a grupos en situación de vulnerabilidad"					
TEMA DE DESARROLLO :		Atención a grupos vulnerables					
PROGRAMA PRESUPUESTARIO:		02060802 Atención a Personas con Discapacidad					
PROYECTO:		020608020302 Atención Integral a Personas con Discapacidad					
OBJETIVO DEL PROGRAMA PRESUPUESTARIO:		Integra los proyectos orientados a fortalecer la prevención, rehabilitación e integración social, de las personas con discapacidad, con la participación activa de la población en general, promoviendo el desarrollo de esta población en condiciones de respeto y dignidad					
DEPENDENCIA GENERAL:		F00 Área de Gestión Social (Subdirección de Prevención y Asistencia Familiar)					
DEPENDENCIA AUXILIAR:		314 Área de Asistencia a Discapacitados (Área de Rehabilitación para Personas con Discapacidad)					
ESTRUCTURA DEL INDICADOR							
NOMBRE DEL INDICADOR:		Porcentaje de personas asistentes a eventos de fomento a la cultura preventiva de la discapacidad.					
FÓRMULA DE CÁLCULO:		C3= (Personas asistentes a eventos de fomento a la cultura preventiva de la discapacidad/Total de personas esperadas a eventos de fomento a la cultura preventiva de la discapacidad) *100					
INTERPRETACIÓN:		Muestra el número de personas asistentes a eventos de fomento a la cultura preventiva de la discapacidad					
DIMENSIÓN QUE ATIENDE:		Eficiencia		FRECUENCIA DE MEDICIÓN:		Semestral	
FACTOR DE COMPARACIÓN:		216		TIPO DE INDICADOR:		Gestión	
DESCRIPCIÓN DEL FACTOR DE COMPARACIÓN:		Personas asistentes a eventos de fomento a la cultura preventiva de la discapacidad					
LÍNEA BASE:		3,088 personas					
CALENDARIZACIÓN TRIMESTRAL							
VARIABLES DEL INDICADOR	UNIDAD DE MEDIDA	TIPO DE OPERACIÓN	Trim. 1	Trim. 2	Trim. 3	Trim. 4	META ANUAL
A) Personas asistentes a eventos de fomento a la cultura preventiva de la discapacidad	Persona	Sumable	0	116	0	100	216
B) Total de personas esperadas a eventos de fomento a la cultura preventiva de la discapacidad	Persona	Sumable	0	116	0	100	216
RESULTADO ESPERADO:			#jDIV/0!	100.00%	#jDIV/0!	100.00%	100.00%
DESCRIPCIÓN DE LA META ANUAL:							
Se brindará atención a 216 personas a fin de prevenir la discapacidad							
MEDIOS DE VERIFICACIÓN:							
Registros administrativos.							
METAS DE ACTIVIDAD RELACIONADAS Y AVANCE:							
Meta 1. Impartir pláticas sobre prevención de la discapacidad							
Meta 6. Impartir talleres de la prevención de la discapacidad en escuelas y la población en general							
Meta 31. Realizar actividades culturales y recreativas dirigidas a las personas							

ELABORÓ



LIC. LIZBETH PANTOJA RAMÍREZ
TITULAR DEL ÁREA DE REHABILITACIÓN PARA PERSONAS CON
DISCAPACIDAD

VALIDÓ



DR. OMAR AVILÉS GUTIÉRREZ
ENCARGADO DE DESPACHO DE LA SUBDIRECCIÓN DE
PREVENCIÓN Y ASISTENCIA FAMILIAR






SISTEMA DE COORDINACIÓN HACENDARIA DEL ESTADO DE MÉXICO CON SUS MUNICIPIOS
MANUAL PARA LA PLANEACIÓN, PROGRAMACIÓN Y PRESUPUESTO DE EGRESOS MUNICIPAL 2025



PRESUPUESTO BASADO EN RESULTADOS MUNICIPAL


PBRM-01d FICHA TÉCNICA DE DISEÑO DE INDICADORES ESTRATÉGICOS O DE GESTIÓN 2025							
EJE DE CAMBIO O EJE TRANSVERSAL:		Eje 4 Bienestar Social "Combate a la pobreza y atención a grupos en situación de vulnerabilidad"					
TEMA DE DESARROLLO:		Atención a grupos vulnerables					
PROGRAMA PRESUPUESTARIO:		02060802 Atención a Personas con Discapacidad					
PROYECTO:		020608020302 Atención Integral a Personas con Discapacidad					
OBJETIVO DEL PROGRAMA PRESUPUESTARIO:		Integra los proyectos orientados a fortalecer la prevención, rehabilitación e integración social, de las personas con discapacidad, con la participación activa de la población en general, promoviendo el desarrollo de esta población en condiciones de respeto y dignidad					
DEPENDENCIA GENERAL:		F00 Área de Gestión Social (Subdirección de Prevención y Asistencia Familiar)					
DEPENDENCIA AUXILIAR:		314 Área de Asistencia a Discapacitados (Área de Rehabilitación para Personas con Discapacidad)					
ESTRUCTURA DEL INDICADOR							
NOMBRE DEL INDICADOR:		Porcentaje de acciones implementadas para garantizar la accesibilidad de personas con discapacidad					
FÓRMULA DE CÁLCULO:		C4= (Acciones para garantizar la accesibilidad de personas con discapacidad implementadas / Acciones para garantizar la accesibilidad de personas con discapacidad programadas) *100					
INTERPRETACIÓN:		Muestra el número de acciones para garantizar la accesibilidad de personas con discapacidad					
DIMENSIÓN QUE ATIENDE:		Eficiencia				FRECUENCIA DE MEDICIÓN: Semestral	
FACTOR DE COMPARACIÓN:		1672				TIPO DE INDICADOR: Gestión	
DESCRIPCIÓN DEL FACTOR DE COMPARACIÓN:		Accesibilidad de personas con discapacidad					
LÍNEA BASE:		No Aplica					
CALENDARIZACIÓN TRIMESTRAL							
VARIABLES DEL INDICADOR	UNIDAD DE MEDIDA	TIPO DE OPERACIÓN	Trím. 1	Trím. 2	Trím. 3	Trím. 4	META ANUAL
A) Acciones para garantizar la accesibilidad de personas con discapacidad implementadas	Acción	Sumable	0	758	0	914	1,672
B) Acciones para garantizar la accesibilidad de personas con discapacidad programadas	Acción	Sumable	0	758	0	914	1,672
RESULTADO ESPERADO:			#1/DIV/01	100.00%	#1/DIV/01	100.00%	100.00%
DESCRIPCIÓN DE LA META ANUAL:							
Se realizará el 100% del indicador programado con acciones de accesibilidad de personas con discapacidad							
MEDIOS DE VERIFICACIÓN:							
Registros de implementación de acciones de accesibilidad							
METAS DE ACTIVIDAD RELACIONADAS Y AVANCE:							
Meta 5. Apoyar con transporte a personas con discapacidad							
Meta 17. Expedir certificados médicos de discapacidad							
Meta 23. Llevar a cabo el programa de credencial nacional de personas con discapacidad							

ELABORÓ



LIC. LIZBETH PANTOJA RAMIREZ
TITULAR DEL ÁREA DE REHABILITACIÓN PARA PERSONAS CON DISCAPACIDAD

VALIDÓ



DR. OMAR AVILÉS GUTIÉRREZ
ENCARGADO DE DESPACHO DE LA SUBDIRECCIÓN DE PREVENCIÓN Y ASISTENCIA FAMILIAR






PRESUPUESTO BASADO EN RESULTADOS MUNICIPAL

PbRM-01d FICHA TÉCNICA DE DISEÑO DE INDICADORES ESTRATÉGICOS O DE GESTIÓN 2025							
EJE DE CAMBIO O EJE TRANSVERSAL:		Eje 4 Bienestar Social "Combate a la pobreza y atención a grupos en situación de vulnerabilidad"					
TEMA DE DESARROLLO :		Atención a grupos vulnerables					
PROGRAMA PRESUPUESTARIO:		02060802 Atención a Personas con Discapacidad					
PROYECTO:		020608020302 Atención Integral a Personas con Discapacidad					
OBJETIVO DEL PROGRAMA PRESUPUESTARIO:		Integra los proyectos orientados a fortalecer la prevención, rehabilitación e integración social, de las personas con discapacidad, con la participación activa de la población en general, promoviendo el desarrollo de esta población en condiciones de respeto y dignidad					
DEPENDENCIA GENERAL:		F00 Área de Gestión Social (Subdirección de Prevención y Asistencia Familiar)					
DEPENDENCIA AUXILIAR:		314 Área de Asistencia a Discapacitados (Área de Rehabilitación para Personas con Discapacidad)					
ESTRUCTURA DEL INDICADOR							
NOMBRE DEL INDICADOR:		Porcentaje de consultas de carácter diagnóstico otorgadas.					
FÓRMULA DE CÁLCULO:		A1.1= (Consultas médicas de carácter diagnóstico otorgadas/Total de Consultas médicas otorgadas) *100					
INTERPRETACIÓN:		Muestra otorgamiento de consultas médicas de carácter diagnóstico brindadas					
DIMENSIÓN QUE ATIENDE:		Eficiencia		FRECUENCIA DE MEDICIÓN:		Mensual	
FACTOR DE COMPARACIÓN:		1,840		TIPO DE INDICADOR:		Gestión	
DESCRIPCIÓN DEL FACTOR DE COMPARACIÓN:		Consultas médicas de carácter diagnóstico					
LÍNEA BASE:		1,818 consultas					
CALENDARIZACIÓN TRIMESTRAL							
VARIABLES DEL INDICADOR	UNIDAD DE MEDIDA	TIPO DE OPERACIÓN	Trim. 1	Trim. 2	Trim. 3	Trim. 4	META ANUAL
A) Consultas médicas de carácter diagnóstico otorgadas	Consulta	Sumable	275	555	565	445	1,840
B) Total de Consultas médicas otorgadas	Consulta	Sumable	275	555	565	445	1,840
RESULTADO ESPERADO:			100.00%	100.00%	100.00%	100.00%	100.00%
DESCRIPCIÓN DE LA META ANUAL:							
Se pretende brindar 1,840 consultas de carácter diagnóstico							
MEDIOS DE VERIFICACIÓN:							
Registros administrativos.							
METAS DE ACTIVIDAD RELACIONADAS Y AVANCE:							
Meta 12. Otorgar consultas médicas de rehabilitación a personas con discapacidad							
Meta 16. Brindar terapias en programa de intervención temprana a infantes con riesgo							

ELABORÓ



LIC. LIZBETH PANTOJA RAMÍREZ
TITULAR DEL ÁREA DE REHABILITACIÓN PARA PERSONAS CON DISCAPACIDAD

VALIDÓ



DR. OMAR AVILÉS GUTIÉRREZ
ENCARGADO DE DESPACHO DE LA SUBDIRECCIÓN DE PREVENCIÓN Y ASISTENCIA FAMILIAR





SISTEMA DE COORDINACIÓN HACENDARIA DEL ESTADO DE MÉXICO CON SUS MUNICIPIOS
MANUAL PARA LA PLANEACIÓN, PROGRAMACIÓN Y PRESUPUESTO DE EGRESOS MUNICIPAL 2025



PRESUPUESTO BASADO EN RESULTADOS MUNICIPAL

PbRM-01d FICHA TÉCNICA DE DISEÑO DE INDICADORES ESTRATÉGICOS O DE GESTIÓN 2025							
EJE DE CAMBIO O EJE TRANSVERSAL:		Eje 4 Bienestar Social "Combate a la pobreza y atención a grupos en situación de vulnerabilidad"					
TEMA DE DESARROLLO:		Atención a grupos vulnerables					
PROGRAMA PRESUPUESTARIO:		02060802	Atención a Personas con Discapacidad				
PROYECTO:		020608020302	Atención Integral a Personas con Discapacidad				
OBJETIVO DEL PROGRAMA PRESUPUESTARIO:		Integra los proyectos orientados a fortalecer la prevención, rehabilitación e integración social, de las personas con discapacidad, con la participación activa de la población en general, promoviendo el desarrollo de esta población en condiciones de respeto y dignidad					
DEPENDENCIA GENERAL:		F00	Área de Gestión Social (Subdirección de Prevención y Asistencia Familiar)				
DEPENDENCIA AUXILIAR:		314	Área de Asistencia a Discapacitados (Área de Rehabilitación para Personas con Discapacidad)				
ESTRUCTURA DEL INDICADOR							
NOMBRE DEL INDICADOR:		Porcentaje de otorgamiento de terapias de rehabilitación.					
FÓRMULA DE CÁLCULO:		A1.2= (Terapias de rehabilitación otorgadas/Terapia de rehabilitación programadas) *100					
INTERPRETACIÓN:		Muestra el número de terapias de rehabilitación otorgadas					
DIMENSIÓN QUE ATIENDE:		Eficiencia	FRECUENCIA DE MEDICIÓN:		Mensual		
FACTOR DE COMPARACIÓN:		5,710	TIPO DE INDICADOR:		Gestión		
DESCRIPCIÓN DEL FACTOR DE COMPARACIÓN:		Terapias de rehabilitación					
LÍNEA BASE:		5,885 terapia					
CALENDARIZACIÓN TRIMESTRAL							
VARIABLES DEL INDICADOR	UNIDAD DE MEDIDA	TIPO DE OPERACIÓN	Trim. 1	Trim. 2	Trim. 3	Trim. 4	META ANUAL
A) Terapias de rehabilitación otorgadas	Terapia	Sumable	940	1,540	1,740	1,490	5,710
B) Terapia de rehabilitación programadas	Terapia	Sumable	940	1,540	1,740	1,490	5,710
RESULTADO ESPERADO:			100.00%	100.00%	100.00%	100.00%	100.00%
DESCRIPCIÓN DE LA META ANUAL:							
Se brindarán 5,710 terapias físicas, de lenguaje y ecuestres							
MEDIOS DE VERIFICACIÓN:							
Registros administrativos.							
METAS DE ACTIVIDAD RELACIONADAS Y AVANCE:							
Meta 15. Brindar terapias físicas en la UBRIS							
Meta 18. Brindar terapias de lenguaje en UBRIS							
Meta 20. Brindar terapias ecuestres a personas con discapacidad							

ELABORÓ

LIC. LIZBETH PANTOJA RAMIREZ
TITULAR DEL ÁREA DE REHABILITACIÓN PARA PERSONAS CON
DISCAPACIDAD

VALIDÓ

DR. OMAR AVILÉS GUTIÉRREZ
ENCARGADO DE DESPACHO DE LA SUBDIRECCIÓN DE
PREVENCIÓN Y ASISTENCIA FAMILIAR

DIF
Tlaxtepan
nuestra ciudad
2025-2027

SUBDIRECCIÓN DE
PREVENCIÓN Y
ASISTENCIA FAMILIAR

PRESUPUESTO BASADO EN RESULTADOS MUNICIPAL

PbrM-61d FICHA TÉCNICA DE DISEÑO DE INDICADORES ESTRATÉGICOS O DE GESTIÓN 2025

EJE DE CAMBIO O EJE TRANSVERSAL:	Eje 4	Bienestar Social "Combate a la pobreza y atención a grupos en situación de vulnerabilidad"
TEMA DE DESARROLLO:		Atención a grupos vulnerables
PROGRAMA PRESUPUESTARIO:	02060802	Atención a Personas con Discapacidad
PROYECTO:	020608020302	Atención Integral a Personas con Discapacidad
OBJETIVO DEL PROGRAMA PRESUPUESTARIO:	Integra los proyectos orientados a fortalecer la prevención, rehabilitación e integración social, de las personas con discapacidad, con la participación activa de la población en general, promoviendo el desarrollo de esta población en condiciones de respeto y dignidad	
DEPENDENCIA GENERAL:	F00	Área de Gestión Social (Subdirección de Prevención y Asistencia Familiar)
DEPENDENCIA AUXILIAR:	314	Área de Asistencia a Discapacitados (Área de Rehabilitación para Personas con Discapacidad)

ESTRUCTURA DEL INDICADOR

NOMBRE DEL INDICADOR:	Porcentaje de apoyos funcionales otorgados a la población con discapacidad.		
FÓRMULA DE CÁLCULO:	$A2 = (\text{Total de apoyos funcionales otorgados a la población con discapacidad} / \text{Total de apoyos funcionales gestionados}) * 100$		
INTERPRETACIÓN:	Muestra el porcentaje de apoyos funcionales otorgados a la población con discapacidad en el municipio		
DIMENSIÓN QUE ATIENDE:	Eficiencia	FRECUENCIA DE MEDICIÓN:	Mensual
FACTOR DE COMPARACIÓN:	28	TIPO DE INDICADOR:	Gestión
DESCRIPCIÓN DEL FACTOR DE COMPARACIÓN:	Apoyos funcionales otorgados		
LÍNEA BASE:	27 expedientes		

CALENDARIZACIÓN TRIMESTRAL

VARIABLES DEL INDICADOR	UNIDAD DE MEDIDA	TIPO DE OPERACIÓN	Trim. 1	Trim. 2	Trim. 3	Trim. 4	META ANUAL
A) Total de apoyos funcionales otorgados a la población con discapacidad	Expediente	Sumable	5	9	8	6	28
B) Total de apoyos funcionales gestionados	Expediente	Sumable	5	9	8	6	28
RESULTADO ESPERADO:			100.00%	100.00%	100.00%	100.00%	100.00%

DESCRIPCIÓN DE LA META ANUAL:

Se integraran 28 expedientes para gestionar apoyos funcionales

MEDIOS DE VERIFICACIÓN:

Registros administrativos.

METAS DE ACTIVIDAD RELACIONADAS Y AVANCE:

Meta 19. Integrar expedientes de personas con discapacidad para la gestión de apoyos

ELABORÓ

LIC. LIZBETH PANTOJA RAMIREZ
TITULAR DEL ÁREA DE REHABILITACIÓN PARA PERSONAS CON
DISCAPACIDAD

VALIDÓ

DR. OMAR ÁVILÉS GUTIÉRREZ
ENCARGADO DE DESPACHO DE LA SUBDIRECCIÓN DE
PREVENCIÓN Y ASISTENCIA FAMILIAR



PRESUPUESTO BASADO EN RESULTADOS MUNICIPAL

PdRM-01d FICHA TÉCNICA DE DISEÑO DE INDICADORES ESTRATÉGICOS O DE GESTIÓN 2025

EJE DE CAMBIO O EJE TRANSVERSAL:	Eje 4	Bienestar Social "Combate a la pobreza y atención a grupos en situación de vulnerabilidad"
TEMA DE DESARROLLO:		Atención a grupos vulnerables
PROGRAMA PRESUPUESTARIO:	02060802	Atención a Personas con Discapacidad
PROYECTO:	020608020201	Capacitación y Promoción para el Trabajo Productivo de Personas con Discapacidad
OBJETIVO DEL PROGRAMA PRESUPUESTARIO:	Integra los proyectos orientados a fortalecer la prevención, rehabilitación e integración social, de las personas con discapacidad, con la participación activa de la población en general, promoviendo el desarrollo de esta población en condiciones de respeto y dignidad	
DEPENDENCIA GENERAL:	F00	Área de Gestión Social (Subdirección de Prevención y Asistencia Familiar)
DEPENDENCIA AUXILIAR:	314	Área de Asistencia a Discapacitados (Área de Atención e Inclusión Laboral para Personas con Discapacidad CECAIN)

ESTRUCTURA DEL INDICADOR

NOMBRE DEL INDICADOR:	Porcentaje de personas con discapacidad a las que se les gestionó un empleo.		
FÓRMULA DE CÁLCULO:	$A2.2 = (\text{Personas con discapacidad a las que se les gestionó un empleo} / \text{Total de personas con discapacidad que solicitan empleo}) * 100$		
INTERPRETACIÓN:	Muestra el porcentaje de personas con discapacidad a las que se les gestionó un empleo.		
DIMENSIÓN QUE ATIENDE:	Eficiencia	FRECUENCIA DE MEDICIÓN:	Mensual
FACTOR DE COMPARACIÓN:	85	TIPO DE INDICADOR:	Gestión
DESCRIPCIÓN DEL FACTOR DE COMPARACIÓN:	Personas con discapacidad a las que se les gestionó un empleo		
LÍNEA BASE:	85 personas		

CALENDARIZACIÓN TRIMESTRAL

VARIABLES DEL INDICADOR	UNIDAD DE MEDIDA	TIPO DE OPERACIÓN	Trím. 1	Trím. 2	Trím. 3	Trím. 4	META ANUAL
A) Personas con discapacidad a las que se les gestionó un empleo	Persona	Sumable	24	24	21	16	85
B) Total de personas con discapacidad que solicitan empleo	Persona	Sumable	24	24	21	16	85
RESULTADO ESPERADO:			100.00%	100.00%	100.00%	100.00%	100.00%

DESCRIPCIÓN DE LA META ANUAL:

Se gestionará la inclusión de 85 personas con discapacidad a un empleo

MEDIOS DE VERIFICACIÓN:

Registros administrativos.

METAS DE ACTIVIDAD RELACIONADAS Y AVANCE:

Meta 6. Gestionar la inclusión laboral de personas con discapacidad.

ELABORÓ

LIC. CLAUDIA GARCÍA BARRIENTOS
TITULAR DEL ÁREA DE ATENCIÓN E INCLUSIÓN LABORAL PARA
PERSONAS CON DISCAPACIDAD (CECAIN)

VALIDÓ

DR. OMAR AVILÉS GUTIÉRREZ
ENCARGADO DE DESPACHO DE LA SUBDIRECCIÓN DE
PREVENCIÓN Y ASISTENCIA FAMILIAR



SUBDIRECCIÓN DE
PREVENCIÓN Y
ASISTENCIA FAMILIAR



PRESUPUESTO BASADO EN RESULTADOS MUNICIPAL

PBRM-01d FICHA TÉCNICA DE DISEÑO DE INDICADORES ESTRATÉGICOS O DE GESTIÓN 2025

EJE DE CAMBIO O EJE TRANSVERSAL:	Eje 4	Bienestar Social "Combate a la pobreza y atención a grupos en situación de vulnerabilidad"
TEMA DE DESARROLLO:		Atención a grupos vulnerables
PROGRAMA PRESUPUESTARIO:	02060802	Atención a Personas con Discapacidad
PROYECTO:	020608020201	Capacitación y Promoción para el Trabajo Productivo de Personas con Discapacidad
OBJETIVO DEL PROGRAMA PRESUPUESTARIO:	Integra los proyectos orientados a fortalecer la prevención, rehabilitación e integración social, de las personas con discapacidad, con la participación activa de la población en general, promoviendo el desarrollo de esta población en condiciones de respeto y dignidad	
DEPENDENCIA GENERAL:	F00	Área de Gestión Social (Subdirección de Prevención y Asistencia Familiar)
DEPENDENCIA AUXILIAR:	314	Área de Asistencia a Discapacitados (Área de Atención e Inclusión Laboral para Personas con Discapacidad CECAIN)

ESTRUCTURA DEL INDICADOR

NOMBRE DEL INDICADOR:	Porcentaje de personas con discapacidad incorporadas a educación especial o regular.		
FÓRMULA DE CÁLCULO:	A 2.3= (Personas con discapacidad incorporadas a educación especial o regular/Personas con discapacidad que solicitan su incorporación a educación especial o regular)*100		
INTERPRETACIÓN:	Muestra el porcentaje de personas con discapacidad incorporadas a educación especial o regular		
DIMENSIÓN QUE ATIENDE:	Eficiencia	FRECUENCIA DE MEDICIÓN:	Mensual
FACTOR DE COMPARACIÓN:	130	TIPO DE INDICADOR:	Gestión
DESCRIPCIÓN DEL FACTOR DE COMPARACIÓN:	Personas con discapacidad incorporadas a educación especial o regular		
LÍNEA BASE:	129 personas		

CALENDARIZACIÓN TRIMESTRAL

VARIABLES DEL INDICADOR	UNIDAD DE MEDIDA	TIPO DE OPERACIÓN	Trím. 1	Trím. 2	Trím. 3	Trím. 4	META ANUAL
A) Personas con discapacidad incorporadas a educación especial o regular	Persona	Sumable	33	33	32	32	130
B) Personas con discapacidad que solicitan su incorporación a educación especial o regular	Persona	Sumable	33	33	32	32	130
RESULTADO ESPERADO:			100.00%	100.00%	100.00%	100.00%	100.00%

DESCRIPCIÓN DE LA META ANUAL:

Se canalizará a 130 personas con discapacidad a educación especial o regular

MEDIOS DE VERIFICACIÓN:

Registros administrativos.

METAS DE ACTIVIDAD RELACIONADAS Y AVANCE:

Meta 2. Canalizar a personas con discapacidad a educación especial.

Meta 3. Canalizar a personas a educación regular.

ELABORÓ

LIC. CLAUDIA GARCÍA BARRIENTOS
TITULAR DEL ÁREA DE ATENCIÓN E INCLUSIÓN LABORAL PARA
PERSONAS CON DISCAPACIDAD (CECAIN)

VALIDÓ

DR. OMAR AVILÉS GUTIÉRREZ
ENCARGADO DE DESPACHO DE LA SUBDIRECCIÓN DE
PREVENCIÓN Y ASISTENCIA FAMILIAR



PbRM-01d FICHA TÉCNICA DE DISEÑO DE INDICADORES ESTRATÉGICOS O DE GESTIÓN 2025							
EJE DE CAMBIO O EJE TRANSVERSAL:	Eje 4 Bienestar Social "Combate a la pobreza y atención a grupos en situación de vulnerabilidad"						
TEMA DE DESARROLLO:	Atención a grupos vulnerables						
PROGRAMA PRESUPUESTARIO:	02060802	Atención a Personas con Discapacidad					
PROYECTO:	020608020302	Atención Integral a Personas con Discapacidad					
OBJETIVO DEL PROGRAMA PRESUPUESTARIO:	Integra los proyectos orientados a fortalecer la prevención, rehabilitación e integración social, de las personas con discapacidad, con la participación activa de la población en general, promoviendo el desarrollo de esta población en condiciones de respeto y dignidad						
DEPENDENCIA GENERAL:	F00	Área de Gestión Social (Subdirección de Prevención y Asistencia Familiar)					
DEPENDENCIA AUXILIAR:	314	Área de Asistencia a Discapacitados (Área de Rehabilitación para Personas con Discapacidad)					
ESTRUCTURA DEL INDICADOR							
NOMBRE DEL INDICADOR:	Porcentaje de pláticas preventivas de la discapacidad impartidas						
FÓRMULA DE CÁLCULO:	A3.1= (Pláticas preventivas de la discapacidad impartidas/Pláticas preventivas de la discapacidad programadas) *100						
INTERPRETACIÓN:	Muestra el porcentaje de pláticas preventivas de la discapacidad brindadas						
DIMENSIÓN QUE ATIENDE:	Eficiencia	FRECUENCIA DE MEDICIÓN:		Mensual			
FACTOR DE COMPARACIÓN:	204	TIPO DE INDICADOR:		Gestión			
DESCRIPCIÓN DEL FACTOR DE COMPARACIÓN:	Pláticas preventivas de la discapacidad						
LÍNEA BASE:	139 pláticas						
CALENDARIZACIÓN TRIMESTRAL							
VARIABLES DEL INDICADOR	UNIDAD DE MEDIDA	TIPO DE OPERACIÓN	Trim. 1	Trim. 2	Trim. 3	Trim. 4	META ANUAL
A) Pláticas preventivas de la discapacidad impartidas	Plática	Sumable	54	56	44	50	204
B) Pláticas preventivas de la discapacidad programadas	Plática	Sumable	54	56	44	50	204
RESULTADO ESPERADO:			100.00%	100.00%	100.00%	100.00%	100.00%
DESCRIPCIÓN DE LA META ANUAL:							
Para el presente ejercicio fiscal se brindarán 204 pláticas de discapacidad							
MEDIOS DE VERIFICACIÓN:							
Registros Administrativos							
METAS DE ACTIVIDAD RELACIONADAS Y AVANCE:							
Meta 1. Impartir pláticas sobre prevención de la discapacidad							
Meta 6. Impartir talleres de la prevención de la discapacidad en escuelas y la población en general							

ELABORÓ

LIC. LIZBETH PANTOJA RAMÍREZ
TITULAR DEL ÁREA DE REHABILITACIÓN PARA PERSONAS CON
DISCAPACIDAD

VALIDÓ

DR. OMAR AVILÉS GUTIÉRREZ
ENCARGADO DE DESPACHO DE LA SUBDIRECCIÓN DE
PREVENCIÓN Y ASISTENCIA FAMILIAR

DIF
Tlaxiapantla
nuestra ciudad
2025-2027

SUBDIRECCIÓN DE
PREVENCIÓN Y
ASISTENCIA FAMILIAR

PRESUPUESTO BASADO EN RESULTADOS MUNICIPAL

PBRM-01d FICHA TÉCNICA DE DISEÑO DE INDICADORES ESTRATÉGICOS O DE GESTIÓN 2025

EJE DE CAMBIO O EJE TRANSVERSAL:	Eje 4	Bienestar Social "Combate a la pobreza y atención a grupos en situación de vulnerabilidad"
TEMA DE DESARROLLO:	Atención a grupos vulnerables	
PROGRAMA PRESUPUESTARIO:	02060802	Atención a Personas con Discapacidad
PROYECTO:	020608020302	Atención Integral a Personas con Discapacidad
OBJETIVO DEL PROGRAMA PRESUPUESTARIO:	Integra los proyectos orientados a fortalecer la prevención, rehabilitación e integración social, de las personas con discapacidad, con la participación activa de la población en general, promoviendo el desarrollo de esta población en condiciones de respeto y dignidad	
DEPENDENCIA GENERAL:	F00	Área de Gestión Social (Subdirección de Prevención y Asistencia Familiar)
DEPENDENCIA AUXILIAR:	314	Área de Asistencia a Discapacitados (Área de Rehabilitación para Personas con Discapacidad)

ESTRUCTURA DEL INDICADOR

NOMBRE DEL INDICADOR:	Porcentaje de fomento a la cultura preventiva de la discapacidad.		
FÓRMULA DE CÁLCULO:	A 3.2= (Material de orientación entregado /Material de orientación programado) *100		
INTERPRETACIÓN:	Muestra el número de material de orientación entregado para el fomento a la cultura preventiva de la discapacidad		
DIMENSIÓN QUE ATIENDE:	Eficiencia	FRECUENCIA DE MEDICIÓN:	Mensual
FACTOR DE COMPARACIÓN:	58	TIPO DE INDICADOR:	Gestión
DESCRIPCIÓN DEL FACTOR DE COMPARACIÓN:	Material de orientación		
LÍNEA BASE:	46 materiales de difusión		

CALENDARIZACIÓN TRIMESTRAL

VARIABLES DEL INDICADOR	UNIDAD DE MEDIDA	TIPO DE OPERACIÓN	Trim. 1	Trim. 2	Trim. 3	Trim. 4	META ANUAL
A) Material de orientación entregado	Material	Sumable	15	15	15	13	58
B) Material de orientación programado	Material	Sumable	15	15	15	13	58
RESULTADO ESPERADO:			100.00%	100.00%	100.00%	100.00%	100.00%

DESCRIPCIÓN DE LA META ANUAL:

Se realizarán 58 materiales de difusión orientados a la prevención de la discapacidad


MEDIOS DE VERIFICACIÓN:

Registros administrativos.


METAS DE ACTIVIDAD RELACIONADAS Y AVANCE:

Meta 2. Elaborar material de difusión para la prevención de la discapacidad
Meta 10. Elaborar periódico mural del programa de rehabilitación basada en la comunidad

ELABORÓ


LIC. ELIZBETH PANTOJA RAMÍREZ
TITULAR DEL ÁREA DE REHABILITACIÓN PARA PERSONAS CON
DISCAPACIDAD

VALIDÓ


DR. OMAR AVILÉS GUTIÉRREZ
ENCARGADO DE DESPACHO DE LA SUBDIRECCIÓN DE
PREVENCIÓN Y ASISTENCIA FAMILIAR



PRESUPUESTO BASADO EN RESULTADOS MUNICIPAL

PbRM-01d FICHA TÉCNICA DE DISEÑO DE INDICADORES ESTRATÉGICOS O DE GESTIÓN 2025

EJE DE CAMBIO O EJE TRANSVERSAL:	Eje 4	Bienestar Social "Combate a la pobreza y atención a grupos en situación de vulnerabilidad"
TEMA DE DESARROLLO:		Atención a grupos vulnerables
PROGRAMA PRESUPUESTARIO:	02060902	Atención a Personas con Discapacidad
PROYECTO:	020609020302	Atención Integral a Personas con Discapacidad
OBJETIVO DEL PROGRAMA PRESUPUESTARIO:	Integra los proyectos orientados a fortalecer la prevención, rehabilitación e integración social, de las personas con discapacidad, con la participación activa de la población en general, promoviendo el desarrollo de esta población en condiciones de respeto y dignidad	
DEPENDENCIA GENERAL:	F00	Área de Gestión Social (Subdirección de Prevención y Asistencia Familiar)
DEPENDENCIA AUXILIAR:	314	Área de Asistencia a Discapacitados (Área de Rehabilitación para Personas con Discapacidad)

ESTRUCTURA DEL INDICADOR

NOMBRE DEL INDICADOR:	Porcentaje de gestiones implementadas para garantizar la accesibilidad de personas con discapacidad		
FÓRMULA DE CÁLCULO:	A 4.1= (Gestiones para garantizar la accesibilidad de personas con discapacidad implementadas / Gestiones para garantizar la accesibilidad de personas con discapacidad programadas) *100		
INTERPRETACIÓN:	Muestra el número de gestiones para garantizar la accesibilidad de personas con discapacidad		
DIMENSIÓN QUE ATIENDE:	Eficiencia	FRECUENCIA DE MEDICIÓN:	Trimestral
FACTOR DE COMPARACIÓN:	10	TIPO DE INDICADOR:	Gestión
DESCRIPCIÓN DEL FACTOR DE COMPARACIÓN:	Gestiones para garantizar la accesibilidad de personas con discapacidad		
LÍNEA BASE:	No Aplica		

CALENDARIZACIÓN TRIMESTRAL

VARIABLES DEL INDICADOR	UNIDAD DE MEDIDA	TIPO DE OPERACIÓN	Trim. 1	Trim. 2	Trim. 3	Trim. 4	META ANUAL
A) Gestiones para garantizar la accesibilidad de personas con discapacidad implementadas	Gestión	Sumable	3	1	4	2	10
B) Gestiones para garantizar la accesibilidad de personas con discapacidad programadas	Gestión	Sumable	3	1	4	2	10
RESULTADO ESPERADO:			100.00%	100.00%	100.00%	100.00%	100.00%

DESCRIPCIÓN DE LA META ANUAL:

Se realizarán 10 gestiones para garantizar el acceso a servicios de calidad

MEDIOS DE VERIFICACIÓN:

Registro de Proyectos Búfalos

METAS DE ACTIVIDAD RELACIONADAS Y AVANCE:

Meta 26. Realizar la gestión del mantenimiento y reparación de las unidades de traslado de pacientes

Meta 28. Gestionar el mantenimiento de los equipos de rehabilitación

Meta 29. Gestionar la adquisición de insumos de equipo médico y terapia

Meta 30. Gestionar el mantenimiento de instalaciones de las UBRIS

ELABORÓ

LIC. LIZBETH PANTOJA RAMÍREZ

TITULAR DEL ÁREA DE REHABILITACIÓN PARA PERSONAS CON DISCAPACIDAD

VALIDÓ

DR. OMAR AVILÉS GUTIÉRREZ

ENCARGADO DE DESPACHO DE LA SUBDIRECCIÓN DE PREVENCIÓN Y ASISTENCIA FAMILIAR

DIF
Tlaxtepan
Instituto de Rehabilitación y Asistencia Familiar
nuestra ciudad
2025-2027

SUBDIRECCIÓN DE PREVENCIÓN Y ASISTENCIA FAMILIAR

PbRM-01d FICHA TÉCNICA DE DISEÑO DE INDICADORES ESTRATÉGICOS O DE GESTIÓN 2025

EJE DE CAMBIO/EJE TRANSVERSAL:	Eje 4: Bienestar social "Combate a la pobreza y atención a grupos en situación de
TEMA DE DESARROLLO :	Atención a grupos vulnerables
PROGRAMA PRESUPUESTARIO:	02060803 Apoyo Integral a las Personas Adultas Mayores
PROYECTO:	020608030101 Vida Integral y Saludable a las Personas Adultas Mayores
OBJETIVO DEL PROGRAMA PRESUPUESTARIO:	Incluye acciones oportunas y de calidad en materia de nutrición, educación, cultura, recreación, atención psicológica y jurídica, para que los adultos mayores disfruten de un envejecimiento activo, digno y con autosuficiencia
DEPENDENCIA GENERAL:	F00 Área de Gestión Social (Subdirección de Casas de Día de las Personas Adultas Mayores)
DEPENDENCIA AUXILIAR:	309 Área de Servicios Educativos (Área de Educación para el Adulto Mayor)

ESTRUCTURA DEL INDICADOR

NOMBRE DEL INDICADOR:	Tasa de variación en el número de programas de apoyo a los adultos mayores gestionados.		
FÓRMULA DE CÁLCULO:	F= ((Programas de apoyo a los adultos mayores gestionados en el año actual/Programas de apoyo a los adultos mayores gestionados en el año anterior)-1) *100		
INTERPRETACIÓN:	Mide el número de programas de apoyo a los adultos mayores gestionados entre un año y otro.		
DIMENSIÓN QUE ATIENDE:	Eficacia	FRECUENCIA DE MEDICIÓN:	Anual
FACTOR DE COMPARACIÓN:	95	TIPO DE INDICADOR:	Estratégico
DESCRIPCIÓN DEL FACTOR DE COMPARACIÓN:	Programas de apoyo a los adultos mayores		
LÍNEA BASE:	5 programas		

CALENDARIZACIÓN TRIMESTRAL

VARIABLES DEL INDICADOR	UNIDAD DE MEDIDA	TIPO DE OPERACIÓN	Trim. 1	Trim. 2	Trim. 3	Trim. 4	META ANUAL
A) Programas de apoyo a los adultos mayores gestionados en el año actual	Gestión	Sumable	0	0	0	95	95
B) Programas de apoyo a los adultos mayores gestionados en el año anterior	Gestión	Sumable	0	0	0	6	6
RESULTADO ESPERADO:			#DIV/0!	#DIV/0!	#DIV/0!	1483.33%	1483.33%

DESCRIPCIÓN DE LA META ANUAL:

Se pretende realizar el 100% del indicador programado


MEDIOS DE VERIFICACIÓN:

Registros administrativos

METAS DE ACTIVIDAD RELACIONADAS Y AVANCE:

- Meta 1. Gestionar actividades para los alumnos
- Meta 7. Gestionar apoyos sociales y funcionales
- Meta 6. Gestionar materias beca para los alumnos


ELABORÓ



LIC. ALEJANDRA HERRERA GUERRA
TITULAR DEL ÁREA DE EDUCACIÓN PARA EL ADULTO MAYOR
(EDUCAM)



VALIDÓ



LIC. ADRIANA ROSALES DELANDA
SUBDIRECTORA DE CASA DE DÍA DE LAS PERSONAS ADULTAS
MAYORES



PbRM-01d FICHA TÉCNICA DE DISEÑO DE INDICADORES ESTRATÉGICOS O DE GESTIÓN 2025

PILAR/EJE TRANSVERSAL:	Eje 4:	Bienestar social "Combate a la pobreza y atención a grupos en situación de
TEMA DE DESARROLLO:		Atención a grupos vulnerables
PROGRAMA PRESUPUESTARIO:	02060803	Apoyo Integral a las Personas Adultas Mayores
PROYECTO:	020608030101	Vida Integral y Saludable a las Personas Adultas Mayores
OBJETIVO DEL PROGRAMA PRESUPUESTARIO:		Incluye acciones oportunas y de calidad en materia de nutrición, educación, cultura, recreación, atención psicológica y jurídica, para que los adultos mayores disfruten de un envejecimiento activo, digno y con autosuficiencia
DEPENDENCIA GENERAL:	F00	Área de Gestión Social (Subdirección de Casas de Día de las Personas Adultas Mayores)
DEPENDENCIA AUXILIAR:	313	Área de Desarrollo Comunitario (Subdirección de Casas de Día de las Personas Adultas Mayores)

ESTRUCTURA DEL INDICADOR

NOMBRE DEL INDICADOR:	Tasa de variación en el número de adultos mayores beneficiados		
FÓRMULA DE CÁLCULO:	$P = ((\text{Número de adultos mayores beneficiados en el año actual} / \text{Número de adultos mayores beneficiados en el año anterior}) - 1) * 100$		
INTERPRETACIÓN:	Mide el número de adultos mayores beneficiados entre un año y otro		
DIMENSIÓN QUE ATIENDE:	Eficacia	FRECUENCIA DE MEDICIÓN:	Anual
FACTOR DE COMPARACIÓN:	3126	TIPO DE INDICADOR:	Estratégico
DESCRIPCIÓN DEL FACTOR DE COMPARACIÓN:	Adultos mayores beneficiados		
LÍNEA BASE:	3,985 personas adultas mayores		

CALENDARIZACIÓN TRIMESTRAL

VARIABLES DEL INDICADOR	UNIDAD DE MEDIDA	TIPO DE OPERACIÓN	Trim. 1	Trim. 2	Trim. 3	Trim. 4	META ANUAL
A) Número de adultos mayores beneficiados en el año actual	Persona	Sumable	0	0	0	2,566	2,566
B) Número de adultos mayores beneficiados en el año anterior	Persona	Sumable	0	0	0	3,985	3,985
RESULTADO ESPERADO:			#1DIV/0!	#1DIV/0!	#1DIV/0!	-36.61%	-36.61%

DESCRIPCIÓN DE LA META ANUAL:

Se pretende realizar el 100% del indicador programado

MEDIOS DE VERIFICACIÓN:

Padrón de beneficiarios de adultos mayores

METAS DE ACTIVIDAD RELACIONADAS Y AVANCE:

- Meta 5. Realizar paseos recreativos
- Meta 6. Realizar actividades recreativas, deportivas y culturales
- Meta 8. Brindar clases de baile
- Meta 9. Brindar terapias psicológicas a las personas adultas mayores
- Meta 10. Brindar clases de activación física
- Meta 11. Llevar a cabo talleres de manualidades
- Meta 12. Capacitar a las personas adultas mayores para su autocuidado

ELABORÓ	VALIDÓ
 LIC. ADRIANA ROSALES DELANDA SUBDIRECTORA DE CASAS DE DÍA DE LAS PERSONAS ADULTAS MAYORES	 LIC. ADRIANA ROSALES DELANDA SUBDIRECTORA DE CASA DE DÍA DE LAS PERSONAS ADULTAS MAYORES



PbrM-01d FICHA TÉCNICA DE DISEÑO DE INDICADORES ESTRATÉGICOS O DE GESTIÓN 2025

EJE DE CAMBIO/EJE TRANSVERSAL:	Eje 4:	Bienestar social *Combate a la pobreza y atención a grupos en situación de
TEMA DE DESARROLLO:		Atención a grupos vulnerables
PROGRAMA PRESUPUESTARIO:	02060803	Apoyo Integral a las Personas Adultas Mayores
PROYECTO:	020608030101	Vida Integral y Saludable a las Personas Adultas Mayores
OBJETIVO DEL PROGRAMA PRESUPUESTARIO:		Incluye acciones oportunas y de calidad en materia de nutrición, educación, cultura, recreación, atención psicológica y jurídica, para que los adultos mayores disfruten de un envejecimiento activo, digno y con autosuficiencia
DEPENDENCIA GENERAL:	F00	Área de Gestión Social (Subdirección de Casas de Día de las Personas Adultas Mayores)
DEPENDENCIA AUXILIAR:	309	Área de Servicios Educativos (Área de Educación para el Adulto Mayor)

ESTRUCTURA DEL INDICADOR

NOMBRE DEL INDICADOR:	Porcentaje de apoyos entregados a adultos mayores.		
FÓRMULA DE CÁLCULO:	C1 = (Apoyos para adultos mayores entregados/Apoyos para adultos mayores solicitados) *100		
INTERPRETACIÓN:	Mide el número de apoyos para adultos mayores entregados en el año		
DIMENSIÓN QUE ATIENDE:	Eficacia	FRECUENCIA DE MEDICIÓN:	Trimestral
FACTOR DE COMPARACIÓN:	70	TIPO DE INDICADOR:	Gestión
DESCRIPCIÓN DEL FACTOR DE COMPARACIÓN:	Apoyos para adultos mayores		
LÍNEA BASE:	45 gestiones		

CALENDARIZACIÓN TRIMESTRAL

VARIABLES DEL INDICADOR	UNIDAD DE MEDIDA	TIPO DE OPERACIÓN	Trim. 1	Trim. 2	Trim. 3	Trim. 4	META ANUAL
A) Apoyos para adultos mayores entregados	Gestión	Sumable	30	20	20	0	70
B) Apoyos para adultos mayores solicitados	Gestión	Sumable	30	20	20	0	70
RESULTADO ESPERADO:			100.00%	100.00%	100.00%	#/DIV/0!	100.00%

DESCRIPCIÓN DE LA META ANUAL:

Se realizará la gestión de 70 becas para alumnas y alumnos en EDUCAM

MEDIOS DE VERIFICACIÓN:

Constancias de entrega de apoyos

METAS DE ACTIVIDAD RELACIONADAS Y AVANCE:

Meta 6. Gestionar materias beca para los alumnos

ELABORÓ	 <p>DIF Tlalnepantla nuestra ciudad 2025-2027</p> <p>ÁREA DE EDUCACIÓN PARA EL ADULTO MAYOR</p>	VALIDÓ	 <p>DIF Tlalnepantla nuestra ciudad 2025-2027</p> <p>SUBDIRECCIÓN DE CASA DE DÍA DE LAS PERSONAS ADULTAS MAYORES</p>
 LIC. ALEJANDRA HERRERA GUERRA TITULAR DEL ÁREA DE EDUCACIÓN PARA EL ADULTO MAYOR (EDUCAM)		 LIC. ADRIANA ROSALES DELANDA SUBDIRECTORA DE CASA DE DÍA DE LAS PERSONAS ADULTAS MAYORES	

PbRM-01d FICHA TÉCNICA DE DISEÑO DE INDICADORES ESTRATÉGICOS O DE GESTIÓN 2025

PILAR/EJE TRANSVERSAL:	Eje 4:	Bienestar social "Combate a la pobreza y atención a grupos en situación de
TEMA DE DESARROLLO:		Atención a grupos vulnerables
PROGRAMA PRESUPUESTARIO:	02060803	Apoyo Integral a las Personas Adultas Mayores
PROYECTO:	020608030101	Vida Integral y Saludable a las Personas Adultas Mayores
OBJETIVO DEL PROGRAMA PRESUPUESTARIO:	Incluye acciones oportunas y de calidad en materia de nutrición, educación, cultura, recreación, atención psicológica y jurídica, para que los adultos mayores disfruten de un envejecimiento activo, digno y con autosuficiencia	
DEPENDENCIA GENERAL:	F00	Área de Gestión Social (Subdirección de Casas de Día de las Personas Adultas Mayores)
DEPENDENCIA AUXILIAR:	313	Área de Desarrollo Comunitario (Subdirección de Casas de Día de las Personas Adultas Mayores)

ESTRUCTURA DEL INDICADOR

NOMBRE DEL INDICADOR:	Porcentaje de servicios integrales otorgados a adultos mayores.		
FÓRMULA DE CÁLCULO:	C2 = (Servicios integrales a adultos mayores otorgados/Servicios integrales a adultos mayores programados) *100		
INTERPRETACIÓN:	Mide el número de servicios integrales a adultos mayores entregados en el año		
DIMENSIÓN QUE ATIENDE:	Eficacia	FRECUENCIA DE MEDICIÓN:	Trimestral
FACTOR DE COMPARACIÓN:	1216	TIPO DE INDICADOR:	Gestión
DESCRIPCIÓN DEL FACTOR DE COMPARACIÓN:	Servicios integrales a adultos mayores		
LÍNEA BASE:	5 servicios		

CALENDARIZACIÓN TRIMESTRAL

VARIABLES DEL INDICADOR	UNIDAD DE MEDIDA	TIPO DE OPERACIÓN	Trím. 1	Trím. 2	Trím. 3	Trím. 4	META ANUAL
A) Servicios integrales a adultos mayores otorgados	Servicio	Sumable	297	307	306	305	1,215
B) Servicios integrales a adultos mayores programados	Servicio	Sumable	297	307	306	305	1,215
RESULTADO ESPERADO:			100.00%	100.00%	100.00%	100.00%	100.00%

DESCRIPCIÓN DE LA META ANUAL:

Se brindarán 1,215 servicios para adultos mayores

MEDIOS DE VERIFICACIÓN:

Registros administrativos


METAS DE ACTIVIDAD RELACIONADAS Y AVANCE:

Meta 5. Realizar paseos recreativos

Meta 9. Brindar terapias psicológicas a las personas adultas mayores


Meta 12. Capacitar a las personas adultas mayores para su autocuidado

ELABORÓ



LIC. ADRIANA ROSALES DELANDA
SUBDIRECTORA DE CASAS DE DÍA DE LAS PERSONAS
ADULTAS MAYORES

VALIDÓ



LIC. ADRIANA ROSALES DELANDA
SUBDIRECTORA DE CASA DE DÍA DE LAS PERSONAS ADULTAS
MAYORES

PBRM-01d FICHA TÉCNICA DE DISEÑO DE INDICADORES ESTRATÉGICOS O DE GESTIÓN 2025

EJE DE CAMBIO/EJE TRANSVERSAL:	Eje 4:	Bienestar social *Combate a la pobreza y atención a grupos en situación de
TEMA DE DESARROLLO:		Atención a grupos vulnerables
PROGRAMA PRESUPUESTARIO:	02060803	Apoyo Integral a las Personas Adultas Mayores
PROYECTO:	020608030101	Vida Integral y Saludable a las Personas Adultas Mayores
OBJETIVO DEL PROGRAMA PRESUPUESTARIO:	Incluye acciones oportunas y de calidad en materia de nutrición, educación, cultura, recreación, atención psicológica y jurídica, para que los adultos mayores disfruten de un envejecimiento activo, digno y con autosuficiencia	
DEPENDENCIA GENERAL:	F00	Área de Gestión Social (Subdirección de Casas de Día de las Personas Adultas Mayores)
DEPENDENCIA AUXILIAR:	309	Área de Servicios Educativos (Área de Educación para el Adulto Mayor)

ESTRUCTURA DEL INDICADOR

NOMBRE DEL INDICADOR:	Porcentaje de apoyos para adultos mayores obtenidos derivado de la gestión realizada.		
FÓRMULA DE CÁLCULO:	A 1.1 = (Apoyos para adultos mayores entregados/Apoyos para adultos mayores solicitados) *100		
INTERPRETACIÓN:	Mide el número de apoyos obtenidos para los adultos mayores en el año		
DIMENSIÓN QUE ATIENDE:	Eficiencia	FRECUENCIA DE MEDICIÓN:	Trimestral
FACTOR DE COMPARACIÓN:	90	TIPO DE INDICADOR:	Gestión
DESCRIPCIÓN DEL FACTOR DE COMPARACIÓN:	Apoyos para adultos mayores		
LÍNEA BASE:	45 gestiones		

CALENDARIZACIÓN TRIMESTRAL

VARIABLES DEL INDICADOR	UNIDAD DE MEDIDA	TIPO DE OPERACIÓN	Trim. 1	Trim. 2	Trim. 3	Trim. 4	META ANUAL
A) Número de apoyos obtenidos para los adultos mayores	Gestión	Sumable	34	25	25	6	90
B) Número de apoyos gestionados	Gestión	Sumable	34	25	25	6	90
RESULTADO ESPERADO:			100.00%	100.00%	100.00%	100.00%	100.00%

DESCRIPCIÓN DE LA META ANUAL:

Se realizará la gestión de 90 acciones para beneficiar a las alumnas y alumnos de EDUCAM


MEDIOS DE VERIFICACIÓN:

Registros administrativos de la gestión realizada para la obtención de apoyos

METAS DE ACTIVIDAD RELACIONADAS Y AVANCE:

- Meta 1. Gestionar actividades para los alumnos
- Meta 6. Gestionar materias beca para los alumnos


ELABORÓ



LIC. ALEJANDRÁ HERRERA GUERRA
TITULAR DEL ÁREA DE EDUCACIÓN PARA EL ADULTO MAYOR
(EDUCAM)



VALIDÓ



LIC. ADRIANA ROSALES DELANDA
SUBDIRECTORA DE CASA DE DÍA DE LAS PERSONAS ADULTAS MAYORES



PbRM-01d FICHA TÉCNICA DE DISEÑO DE INDICADORES ESTRATÉGICOS O DE GESTIÓN 2025

PILAR/EJE TRANSVERSAL:	Eje 4:	Bienestar social "Combate a la pobreza y atención a grupos en situación de
TEMA DE DESARROLLO:		Atención a grupos vulnerables
PROGRAMA PRESUPUESTARIO:	02060803	Apoyo Integral a las Personas Adultas Mayores
PROYECTO:	020608030101	Vida Integral y Saludable a las Personas Adultas Mayores
OBJETIVO DEL PROGRAMA PRESUPUESTARIO:	Incluye acciones oportunas y de calidad en materia de nutrición, educación, cultura, recreación, atención psicológica y jurídica, para que los adultos mayores disfruten de un envejecimiento activo, digno y con autosuficiencia	
DEPENDENCIA GENERAL:	F00	Área de Gestión Social (Subdirección de Casas de Día de las Personas Adultas Mayores)
DEPENDENCIA AUXILIAR:	313	Área de Desarrollo Comunitario (Subdirección de Casas de Día de las Personas Adultas Mayores)

ESTRUCTURA DEL INDICADOR

NOMBRE DEL INDICADOR:	Porcentaje de actividades impartidas a adultos mayores.		
FÓRMULA DE CÁLCULO:	A 2.1= (Número de actividades a adultos mayores impartidas/Total de actividades para adultos mayores programadas) *100		
INTERPRETACIÓN:	Mide el número de actividades a adultos mayores impartidas		
DIMENSIÓN QUE ATIENDE:	Eficiencia	FRECUENCIA DE MEDICIÓN:	Trimestral
FACTOR DE COMPARACIÓN:	1.910	TIPO DE INDICADOR:	Gestión
DESCRIPCIÓN DEL FACTOR DE COMPARACIÓN:	Número de actividades a adultos mayores		
LÍNEA BASE:	3.170 actividades o servicios		

CALENDARIZACIÓN TRIMESTRAL

VARIABLES DEL INDICADOR	UNIDAD DE MEDIDA	TIPO DE OPERACIÓN	Trim. 1	Trim. 2	Trim. 3	Trim. 4	META ANUAL
A) Número de actividades a adultos mayores impartidas	Actividades	Sumable	335	338	344	334	1,351
B) Total de actividades para adultos mayores programadas	Actividades	Sumable	335	338	344	334	1,351
RESULTADO ESPERADO:			100.00%	100.00%	100.00%	100.00%	100.00%

DESCRIPCIÓN DE LA META ANUAL:

Se pretende realizar el 100% del indicador programado

MEDIOS DE VERIFICACIÓN:

Registros administrativos, evidencia fotográfica y listas de asistencia a las actividades

METAS DE ACTIVIDAD RELACIONADAS Y AVANCE:


- Meta 6. Realizar actividades recreativas, deportivas y culturales
- Meta 8. Brindar clases de baile
- Meta 10. Brindar clases de activación física
- Meta 11. Llevar a cabo talleres de manualidades

ELABORÓ	VALIDÓ
 LIC. ADRIANA ROSALES DELANDA SUBDIRECTORA DE CASAS DE DÍA DE LAS PERSONAS ADULTAS MAYORES	 LIC. ADRIANA ROSALES DELANDA SUBDIRECTORA DE CASA DE DÍA DE LAS PERSONAS ADULTAS MAYORES
	

PRESUPUESTO BASADO EN RESULTADOS MUNICIPAL

PDRM-01d FICHA TÉCNICA DE DISEÑO DE INDICADORES ESTRATÉGICOS O DE GESTIÓN 2025							
EJE DEL CAMBIO/EJE TRANSVERSAL:		Eje 4 Bienestar social "Combate a la pobreza y atención a grupos en situación de vulnerabilidad"					
TEMA DE DESARROLLO:		Atención a grupos vulnerables					
PROGRAMA PRESUPUESTARIO:		02060904 Desarrollo Integral de la Familia					
PROYECTO:		020609040101 Fomento a la Integración de la Familia					
OBJETIVO DEL PROGRAMA PRESUPUESTARIO:		Engloba los proyectos orientados a fomentar la integración familiar, el respeto y el impulso de valores que permitan a cada individuo un desarrollo armónico, sano, pleno que asista al mejoramiento en las condiciones de vida y empoderando el respeto a los derechos de la niñez, adolescentes, mujeres, discapacitados y adultos mayores					
DEPENDENCIA GENERAL:		F00 Área de Gestión Social (Subdirección de Prevención y Asistencia Familiar)					
DEPENDENCIA AUXILIAR:		306 Área de Orientación Familiar (Área de Atención y Desarrollo para la Familia y la Mujer)					
ESTRUCTURA DEL INDICADOR							
NOMBRE DEL INDICADOR:		Tasa de variación en el número de familias vulnerables atendidas con programas de asistencia social.					
FÓRMULA DE CÁLCULO:		F = ((Familias vulnerables atendidas a través de programas de asistencia social en el año actual / Familias vulnerables atendidas a través de programas de asistencia social el año anterior) - 1) *100					
INTERPRETACIÓN:		Mide el número de familias vulnerables atendidas a través de programas de asistencia social entre un año y otro					
DIMENSIÓN QUE ATIENDE:		Eficacia		FRECUENCIA DE MEDICIÓN:		Anual	
FACTOR DE COMPARACIÓN:		1,450		TIPO DE INDICADOR:		Estratégico	
DESCRIPCIÓN DEL FACTOR DE COMPARACIÓN:		Familias vulnerables atendidas					
LÍNEA BASE:		1,448 Familias					
CALENDARIZACIÓN TRIMESTRAL							
VARIABLES DEL INDICADOR	UNIDAD DE MEDIDA	TIPO DE OPERACIÓN	Trim. 1	Trim. 2	Trim. 3	Trim. 4	META ANUAL
A) Familias vulnerables atendidas a través de programas de asistencia social en el año actual	Familia	Sumable	0	0	0	1,450	1,450
B) Familias vulnerables atendidas a través de programas de asistencia social el año anterior	Familia	Sumable	0	0	0	1,448	1,448
RESULTADO ESPERADO:			#/DIV/0!	#/DIV/0!	#/DIV/0!	0.14%	0.14%
DESCRIPCIÓN DE LA META ANUAL:							
Atender de manera oportuna a las familias en situación de vulnerabilidad del municipio con programas y proyectos que promuevan una mejor calidad de vida							
MEDIOS DE VERIFICACIÓN:							
Registros administrativos de familias vulnerables atendidas con programas de asistencia social.							
METAS DE ACTIVIDAD RELACIONADAS Y AVANCE:							
Meta 2. Impartir pláticas para la participación de los miembros de la familia							
Meta 3. Impartir talleres preventivo-educativo para las familias							
Meta 5. Realizar actividades recreativas y culturales dirigidas a la integración familiar							
Meta 6. Impartir taller de desarrollo de habilidades para la formación de la pareja y la familia							
Meta 8. Realizar la difusión del programa en diferentes poblaciones							

ELABORÓ



LIC. JANELY ALEJANDRA OROZCO VEGA
TITULAR DEL ÁREA DE ATENCIÓN Y DESARROLLO PARA LA FAMILIA Y LA MUJER

VALIDÓ



DR. OMAR AVILÉS GUTIÉRREZ
ENCARGADO DE DESPACHO DE LA SUBDIRECCIÓN DE PREVENCIÓN Y ASISTENCIA FAMILIAR

PRESUPUESTO BASADO EN RESULTADOS MUNICIPAL

PbRM-01d FICHA TÉCNICA DE DISEÑO DE INDICADORES ESTRATÉGICOS O DE GESTIÓN 2025

EJE DEL CAMBIO/EJE TRANSVERSAL:	Eje 4	Bienestar social "Combate a la pobreza y atención a grupos en situación de vulnerabilidad"
TEMA DE DESARROLLO:		PT0103 Desarrollo humano incluyente, sin discriminación y libre de violencia
PROGRAMA PRESUPUESTARIO:	02060804	Desarrollo Integral de la Familia
PROYECTO:	02060805	Fomento a la Integración de la Familia
OBJETIVO DEL PROGRAMA PRESUPUESTARIO:	Engloba los proyectos orientados a fomentar la integración familiar, el respeto y el impulso de valores que permitan a cada individuo un desarrollo armónico, sano, pleno que asista al mejoramiento en las condiciones de vida y empoderando el respeto a los derechos de la niñez, adolescentes, mujeres, discapacitados y adultos mayores	
DEPENDENCIA GENERAL:	F00	Área de Gestión Social (Subdirección de Prevención y Asistencia Familiar)
DEPENDENCIA AUXILIAR:	308	Área de Orientación Familiar (Área de Atención y Desarrollo para la Familia y la Mujer)

ESTRUCTURA DEL INDICADOR

NOMBRE DEL INDICADOR:	Porcentaje de población beneficiada con programas de atención a la familia.		
FÓRMULA DE CÁLCULO:	$P = (\text{Población total beneficiada con programas de atención a la familia en el año actual} / \text{Total de la población objetivo del programa}) * 100$		
INTERPRETACIÓN:	Mide el porcentaje de población total beneficiada con programas de atención a la familia en el año actual		
DIMENSIÓN QUE ATIENDE:	Eficacia	FRECUENCIA DE MEDICIÓN:	Anual
FACTOR DE COMPARACIÓN:	5500	TIPO DE INDICADOR:	Estratégico
DESCRIPCIÓN DEL FACTOR DE COMPARACIÓN:	Población total beneficiada		
LÍNEA BASE:	2,792 personas		

CALENDARIZACIÓN TRIMESTRAL

VARIABLES DEL INDICADOR	UNIDAD DE MEDIDA	TIPO DE OPERACIÓN	Trím. 1	Trím. 2	Trím. 3	Trím. 4	META ANUAL
A) Población total beneficiada con programas de atención a la familia en el año actual	Persona	Sumable	0	0	0	5,500	5,500
B) Total de la población objetivo del programa	Persona	Sumable	0	0	0	5,792	5,792
RESULTADO ESPERADO:			#1DIV/0!	#1DIV/0!	#1DIV/0!	94.96%	94.96%

DESCRIPCIÓN DE LA META ANUAL:

Brindar servicios asistenciales y multidisciplinario para mejorar la calidad de vida de las personas que se sientan en situación de vulnerabilidad


MEDIOS DE VERIFICACIÓN:

Padrones de beneficiarios con programas de atención a la familia.

METAS DE ACTIVIDAD RELACIONADAS Y AVANCE:

- Meta 2. Impartir pláticas para la participación de los miembros de la familia
- Meta 3. Impartir talleres preventivo-educativo para las familias
- Meta 5. Realizar actividades recreativas y culturales dirigidas a la integración familiar
- Meta 6. Impartir taller de desarrollo de habilidades para la formación de la pareja y la familia
- Meta 8. Realizar la difusión del programa en diferentes poblaciones

ELABORÓ



LIC. JANELY ALEJANDRA OROZCO VEGA
 TITULAR DEL ÁREA DE ATENCIÓN Y DESARROLLO PARA LA FAMILIA Y LA MUJER

VALIDÓ



DR. OMAR ÁVILÉS GUTIÉRREZ
 ENCARGADO DE DESPACHO DE LA SUBDIRECCIÓN DE PREVENCIÓN Y ASISTENCIA FAMILIAR


DIF
 Tlaxtepan
 nuestra ciudad
 2025-2027

SUBDIRECCIÓN DE PREVENCIÓN Y ASISTENCIA FAMILIAR



PRESUPUESTO BASADO EN RESULTADOS MUNICIPAL

PbRM-01d FICHA TÉCNICA DE DISEÑO DE INDICADORES ESTRATÉGICOS O DE GESTIÓN 2025

EJE DEL CAMBIO/EJE TRANSVERSAL:	Eje 4	Bienestar social "Combate a la pobreza y atención a grupos en situación de vulnerabilidad"
TEMA DE DESARROLLO :		PT0103 Desarrollo humano incluyente, sin discriminación y libre de violencia
PROGRAMA PRESUPUESTARIO:	02060804	Desarrollo Integral de la Familia
PROYECTO:	02060805	Fomento a la Integración de la Familia
OBJETIVO DEL PROGRAMA PRESUPUESTARIO:	Engloba los proyectos orientados a fomentar la integración familiar, el respeto y el impulso de valores que permitan a cada individuo un desarrollo armónico, sano, pleno que asista al mejoramiento en las condiciones de vida y empoderando el respeto a los derechos de la niñez, adolescentes, mujeres, discapacitados y adultos mayores	
DEPENDENCIA GENERAL:	F00	Área de Gestión Social (Subdirección de Prevención y Asistencia Familiar)
DEPENDENCIA AUXILIAR:	308	Área de Orientación Familiar (Área de Atención y Desarrollo para la Familia y la Mujer)

ESTRUCTURA DEL INDICADOR

NOMBRE DEL INDICADOR:	Porcentaje de pláticas y/o talleres dirigidos a familias vulnerables realizados		
FÓRMULA DE CÁLCULO:	$C1 = (\text{Número de pláticas y/o talleres dirigidos a familias vulnerables realizados} / \text{Total de pláticas y/o talleres dirigidos a familias vulnerables programados}) * 100$		
INTERPRETACIÓN:	Mide el número de pláticas y/o talleres dirigidos a familias vulnerables brindadas en el año actual		
DIMENSIÓN QUE ATIENDE:	Eficacia	FRECUENCIA DE MEDICIÓN:	Trimestral
FACTOR DE COMPARACIÓN:	265	TIPO DE INDICADOR:	Gestión
DESCRIPCIÓN DEL FACTOR DE COMPARACIÓN:	Número de pláticas y/o talleres dirigidos a familias		
LÍNEA BASE:	246 pláticas y talleres		

CALENDARIZACIÓN TRIMESTRAL

VARIABLES DEL INDICADOR	UNIDAD DE MEDIDA	TIPO DE OPERACIÓN	Trím. 1	Trím. 2	Trím. 3	Trím. 4	META ANUAL
A) Número de pláticas y/o talleres dirigidos a familias vulnerables realizados	Plática	Sumable	85	69	46	65	265
B) Total de pláticas y/o talleres dirigidos a familias vulnerables programados	Plática	Sumable	85	69	46	65	265
RESULTADO ESPERADO:			100.00%	100.00%	100.00%	100.00%	100.00%

DESCRIPCIÓN DE LA META ANUAL:

Impartir pláticas, talleres y acciones que promuevan el trato respetuoso, la convivencia pacífica y el desarrollo personal y familiar


MEDIOS DE VERIFICACIÓN:

Registros administrativos de los talleres y pláticas realizados.

METAS DE ACTIVIDAD RELACIONADAS Y AVANCE:


- Meta 1. Impartir cursos de orientación para padres
- Meta 2. Impartir pláticas para la participación de los miembros de la familia
- Meta 3. Impartir talleres preventivo-educativo para las familias
- Meta 4. Impartir pláticas sobre la temática de buen trato para la integración de sus miembros
- Meta 6. Impartir taller de desarrollo de habilidades para la formación de la pareja y la familia

ELABORÓ



LIC. JANELY ALEJANDRA OROZCO VEGA
TITULAR DEL ÁREA DE ATENCIÓN Y DESARROLLO PARA LA FAMILIA Y LA MUJER

VALIDÓ



DR. OMAR AVILÉS GUTIÉRREZ
ENCARGADO DE DESPACHO DE LA SUBDIRECCIÓN DE PREVENCIÓN Y ASISTENCIA FAMILIAR

PRESUPUESTO BASADO EN RESULTADOS MUNICIPAL

PbRM-01d FICHA TÉCNICA DE DISEÑO DE INDICADORES ESTRATÉGICOS O DE GESTIÓN 2025

EJE DEL CAMBIO/EJE TRANSVERSAL:	Eje 4	Bienestar social "Combate a la pobreza y atención a grupos en situación de vulnerabilidad"
TEMA DE DESARROLLO:		PT0103 Desarrollo humano incluyente, sin discriminación y libre de violencia
PROGRAMA PRESUPUESTARIO:	02060804	Desarrollo Integral de la Familia
PROYECTO:	02060805	Fomento a la Integración de la Familia
OBJETIVO DEL PROGRAMA PRESUPUESTARIO:	Engloba los proyectos orientados a fomentar la integración familiar, el respeto y el impulso de valores que permitan a cada individuo un desarrollo armónico, sano, pleno que asista al mejoramiento en las condiciones de vida y empoderando el respeto a los derechos de la niñez, adolescentes, mujeres, discapacitados y adultos mayores	
DEPENDENCIA GENERAL:	F00	Área de Gestión Social (Subdirección de Prevención y Asistencia Familiar)
DEPENDENCIA AUXILIAR:	308	Área de Orientación Familiar (Área de Atención y Desarrollo para la Familia y la Mujer)

ESTRUCTURA DEL INDICADOR

NOMBRE DEL INDICADOR:	Porcentaje de apoyos asistenciales otorgados a familias vulnerables.		
FÓRMULA DE CÁLCULO:	$C2 = (\text{Número de apoyos para familias vulnerables entregados} / \text{Total de apoyos para familias vulnerables solicitados}) * 100$		
INTERPRETACIÓN:	Mide el número de apoyos para familias vulnerables entregados en el año		
DIMENSIÓN QUE ATIENDE:	Eficacia	FRECUENCIA DE MEDICIÓN:	Trimestral
FACTOR DE COMPARACIÓN:	No Aplica	TIPO DE INDICADOR:	Gestión
DESCRIPCIÓN DEL FACTOR DE COMPARACIÓN:	No Aplica		
LÍNEA BASE:	No Aplica		

CALENDARIZACIÓN TRIMESTRAL

VARIABLES DEL INDICADOR	UNIDAD DE MEDIDA	TIPO DE OPERACIÓN	Trim. 1	Trim. 2	Trim. 3	Trim. 4	META ANUAL
A) Número de apoyos para familias vulnerables entregados	Apoyo	Sumable	0	0	0	0	0
B) Total de apoyos para familias vulnerables solicitados	Apoyo	Sumable	0	0	0	0	0
RESULTADO ESPERADO:			#/DIV/0!	#/DIV/0!	#/DIV/0!	#/DIV/0!	#/DIV/0!

DESCRIPCIÓN DE LA META ANUAL:


No Aplica, ya que no se realiza la entrega de apoyos a familias, se imparten pláticas y talleres que promueven la sana convivencia entre los miembros de la familia


MEDIOS DE VERIFICACIÓN:

Registros administrativos de apoyos entregados a familias vulnerables.

METAS DE ACTIVIDAD RELACIONADAS Y AVANCE:

No Aplica

ELABORÓ

LIC. JANELEY ALEJANDRA OROZCO VEGA
 TITULAR DEL ÁREA DE ATENCIÓN Y DESARROLLO PARA LA FAMILIA Y LA MUJER

VALIDÓ

DR. OMAR AVILÉS GUTIÉRREZ
 ENCARGADO DE DESPACHO DE LA SUBDIRECCIÓN DE PREVENCIÓN Y ASISTENCIA FAMILIAR





PRESUPUESTO BASADO EN RESULTADOS MUNICIPAL

PbRM-01d FICHA TÉCNICA DE DISEÑO DE INDICADORES ESTRATÉGICOS O DE GESTIÓN 2025

EJE DEL CAMBIO/EJE TRANSVERSAL:	Eje 4	Bienestar social "Combate a la pobreza y atención a grupos en situación de vulnerabilidad"
TEMA DE DESARROLLO:		Atención a grupos vulnerables
PROGRAMA PRESUPUESTARIO:	02060804	Desarrollo Integral de la Familia
PROYECTO:	020608040102	Atención a Víctimas por Maltrato y Abuso
OBJETIVO DEL PROGRAMA PRESUPUESTARIO:	Engloba los proyectos orientados a fomentar la integración familiar, el respeto y el impulso de valores que permitan a cada individuo un desarrollo armónico, sano, pleno que asista al mejoramiento en las condiciones de vida y empoderando el respeto a los derechos de la niñez, adolescentes, mujeres, discapacitados y adultos mayores	
DEPENDENCIA GENERAL:	F00	Área de Gestión Social (Procuraduría Municipal de Protección a las Personas Adultas Mayores)
DEPENDENCIA AUXILIAR:	308	Área de Orientación Familiar (Procuraduría Municipal de Protección a las Personas Adultas Mayores)

ESTRUCTURA DEL INDICADOR

NOMBRE DEL INDICADOR:	Porcentaje de acciones para la restitución de derechos a víctimas de maltrato y abuso.		
FORMULA DE CÁLCULO:	C3 = (Número de acciones realizadas para la restitución de derechos a víctimas de violencia y/o maltrato / Total de acciones programadas para la restitución de derechos a víctimas de violencia y/o maltrato) *100		
INTERPRETACIÓN:	Mide el número de acciones realizadas para la restitución de derechos a víctimas de violencia y/o maltrato		
DIMENSIÓN QUE ATIENDE:	Eficacia	FRECUENCIA DE MEDICIÓN:	Trimestral
FACTOR DE COMPARACIÓN:	212	TIPO DE INDICADOR:	Gestión
DESCRIPCIÓN DEL FACTOR DE COMPARACIÓN:	Acciones realizadas para la restitución de derechos a víctimas de violencia y/o maltrato		
LÍNEA BASE:	33 formatos		

CALENDARIZACIÓN TRIMESTRAL

VARIABLES DEL INDICADOR	UNIDAD DE MEDIDA	TIPO DE OPERACIÓN	Trím. 1	Trím. 2	Trím. 3	Trím. 4	META ANUAL
A) Número de acciones realizadas para la restitución de derechos a víctimas de violencia y/o maltrato	Acción	Sumable	54	52	54	52	212
B) Total de acciones programadas para la restitución de derechos a víctimas de violencia y/o maltrato	Acción	Sumable	54	52	54	52	212
RESULTADO ESPERADO:			100.00%	100.00%	100.00%	100.00%	100.00%

DESCRIPCIÓN DE LA META ANUAL:

Investigar, atender y dar seguimiento a los casos de maltrato o vulneración de derechos en contra de las personas adultas del municipio, a fin de salvaguardar sus derechos e integridad


MEDIOS DE VERIFICACIÓN:

Registros administrativos de las atenciones a víctimas por maltrato y abuso brindados.

METAS DE ACTIVIDAD RELACIONADAS Y AVANCE:


- Meta 2. Proporcionar asesoría jurídica en materia de derecho familiar a personas adultas mayores víctimas de maltrato o familiares de estos
- Meta 3. Representar a adultos mayores en coadyuvancia involucrados en procesos judiciales o administrativos
- Meta 4. Representar a adultos mayores en suplencia involucrados en procesos judiciales o administrativos
- Meta 5. Solicitar medidas urgentes de protección a favor Adultos Mayores ante la autoridad judicial o administrativa
- Meta 10. Reintegración de Adultos Mayores a un núcleo familiar.

ELABORÓ



LIC. EVA HERNÁNDEZ JIMÉNEZ
TITULAR DEL ÁREA DE PROTECCIÓN A LAS PERSONAS
ADULTAS MAYORES

VALIDÓ




LIC. MA. ELENA NEGRETE SANTOS
PROCURADORA MUNICIPAL DE PROTECCIÓN DE LAS PERSONAS
ADULTAS MAYORES



PRESUPUESTO BASADO EN RESULTADOS MUNICIPAL


PbRM-01d FICHA TÉCNICA DE DISEÑO DE INDICADORES ESTRATÉGICOS O DE GESTIÓN 2025							
EJE DEL CAMBIO/EJE TRANSVERSAL:		Eje 4 Bienestar social "Combate a la pobreza y atención a grupos en situación de vulnerabilidad"					
TEMA DE DESARROLLO:		PT0103 Desarrollo humano incluyente, sin discriminación y libre de violencia					
PROGRAMA PRESUPUESTARIO:		02060804 Desarrollo Integral de la Familia					
PROYECTO:		020608040102 Atención a Víctimas por Maltrato y Abuso					
OBJETIVO DEL PROGRAMA PRESUPUESTARIO:		Engloba los proyectos orientados a fomentar la integración familiar, el respeto y el impulso de valores que permitan a cada individuo un desarrollo armónico, sano, pleno que asista al mejoramiento en las condiciones de vida y empoderando el respeto a los derechos de la niñez, adolescentes, mujeres, discapacitados y adultos mayores					
DEPENDENCIA GENERAL:		F00 Área de Gestión Social (Procuraduría Municipal de Protección a las Personas Adultas Mayores)					
DEPENDENCIA AUXILIAR:		308 Área de Orientación Familiar (Procuraduría Municipal de Protección a las Personas Adultas Mayores)					
ESTRUCTURA DEL INDICADOR							
NOMBRE DEL INDICADOR:		Porcentaje de servicios jurídicos a familias en situación de vulnerabilidad otorgados.					
FÓRMULA DE CÁLCULO:		C4 = (Número de servicios jurídicos a familias en situación de vulnerabilidad brindados / Total de servicios jurídicos a familias en situación de vulnerabilidad programados) * 100					
INTERPRETACIÓN:		Mide el número de servicios jurídicos a familias en situación de vulnerabilidad brindados en el año					
DIMENSIÓN QUE ATIENDE:		Eficacia				FRECUENCIA DE MEDICIÓN:	
FACTOR DE COMPARACIÓN:		200				Trimestral	
DESCRIPCIÓN DEL FACTOR DE COMPARACIÓN:		Servicios jurídicos				TIPO DE INDICADOR:	
LÍNEA BASE:		3,647 servicios jurídicos				Gestión	
CALENDARIZACIÓN TRIMESTRAL							
VARIABLES DEL INDICADOR	UNIDAD DE MEDIDA	TIPO DE OPERACIÓN	Trim. 1	Trím. 2	Trím. 3	Trím. 4	META ANUAL
A) Número de servicios jurídicos a familias en situación de vulnerabilidad brindados	Servicio	Sumable	54	50	53	51	208
B) Total de servicios jurídicos a familias en situación de vulnerabilidad programados	Servicio	Sumable	54	50	53	51	208
RESULTADO ESPERADO:			100.00%	100.00%	100.00%	100.00%	100.00%
DESCRIPCIÓN DE LA META ANUAL:							
Se brindarán 200 asesorías jurídicas en casos de maltrato o vulneración de derechos en contra de las personas adultas del municipio							
MEDIOS DE VERIFICACIÓN:							
Registros administrativos servicios jurídicos a familias en situación de vulnerabilidad brindados.							
METAS DE ACTIVIDAD RELACIONADAS Y AVANCE:							
Meta 2. Proporcionar asesoría jurídica en materia de derecho familiar a personas adultas mayores víctimas de maltrato o familiares de estos							
Meta 3. Representar a adultos mayores en coadyuvancia involucrados en procesos judiciales o administrativos							
Meta 4. Representar a adultos mayores en suplencia involucrados en procesos judiciales o administrativos							

ELABORÓ



LIC. EVA HERNÁNDEZ JIMÉNEZ
TITULAR DEL ÁREA DE PROTECCIÓN A LAS PERSONAS
ADULTAS MAYORES

VALIDÓ



LIC. MA. ELENA NEGRETE SANTOS
PROCURADORA MUNICIPAL DE PROTECCIÓN DE LAS PERSONAS
ADULTAS MAYORES



PRESUPUESTO BASADO EN RESULTADOS MUNICIPAL

PbRM-01d FICHA TÉCNICA DE DISEÑO DE INDICADORES ESTRATÉGICOS O DE GESTIÓN 2025

EJE DEL CAMBIO/EJE TRANSVERSAL:	Eje 4	Bienestar social "Combate a la pobreza y atención a grupos en situación de vulnerabilidad"
TEMA DE DESARROLLO :		PT0103 Desarrollo humano incluyente, sin discriminación y libre de violencia
PROGRAMA PRESUPUESTARIO:	02060804	Desarrollo Integral de la Familia
PROYECTO:	02060805	Fomento a la integración de la Familia
OBJETIVO DEL PROGRAMA PRESUPUESTARIO:	Engloba los proyectos orientados a fomentar la integración familiar, el respeto y el impulso de valores que permitan a cada individuo un desarrollo armónico, sano, pleno que asista al mejoramiento en las condiciones de vida y empoderando el respeto a los derechos de la niñez, adolescentes, mujeres, discapacitados y adultos mayores	
DEPENDENCIA GENERAL:	F00	Área de Gestión Social (Subdirección de Prevención y Asistencia Familiar)
DEPENDENCIA AUXILIAR:	308	Área de Orientación Familiar (Área de Atención y Desarrollo para la Familia y la Mujer)

ESTRUCTURA DEL INDICADOR

NOMBRE DEL INDICADOR:	Porcentaje de servicios psicológicos a familias en situación de vulnerabilidad otorgados.		
FÓRMULA DE CÁLCULO:	$C5 = (\text{Número de servicios psicológicos a familias en situación de vulnerabilidad brindados} / \text{Total de servicios psicológicos a familias en situación de vulnerabilidad programados}) * 100$		
INTERPRETACIÓN:	Mide el número de servicios psicológicos a familias en situación de vulnerabilidad		
DIMENSIÓN QUE ATIENDE:	Eficacia	FRECUENCIA DE MEDICIÓN:	Trimestral
FACTOR DE COMPARACIÓN:	285	TIPO DE INDICADOR:	Gestión
DESCRIPCIÓN DEL FACTOR DE COMPARACIÓN:	Servicios psicológicos a familias en situación de vulnerabilidad		
LÍNEA BASE:	21,647 servicios psicológicos		

CALENDARIZACIÓN TRIMESTRAL

VARIABLES DEL INDICADOR	UNIDAD DE MEDIDA	TIPO DE OPERACIÓN	Trím. 1	Trím. 2	Trím. 3	Trím. 4	META ANUAL
A) Número de servicios psicológicos a familias en situación de vulnerabilidad brindados	Servicio	Sumable	60	65	85	75	285
B) Total de servicios psicológicos a familias en situación de vulnerabilidad programados	Servicio	Sumable	60	66	85	75	285
RESULTADO ESPERADO:			100.00%	100.00%	100.00%	100.00%	100.00%

DESCRIPCIÓN DE LA META ANUAL:

Impartir servicio psicológico y orientación emocional


MEDIOS DE VERIFICACIÓN:

Registros administrativos servicios psicológicos a familias en situación de vulnerabilidad brindados.

METAS DE ACTIVIDAD RELACIONADAS Y AVANCE:


Meta 7. Brindar orientación psicológica a personas que lo requieran al terminar una plática

ELABORÓ




LIC. JANE Y ALEJANDRA OROZCO VEGA
TITULAR DEL ÁREA DE ATENCIÓN Y DESARROLLO PARA LA FAMILIA Y LA MUJER

VALIDÓ



DR. OMAR AVILÉS GUTIÉRREZ
ENCARGADO DE DESPACHO DE LA SUBDIRECCIÓN DE PREVENCIÓN Y ASISTENCIA FAMILIAR



PRESUPUESTO BASADO EN RESULTADOS MUNICIPAL

PbRM-01d FICHA TÉCNICA DE DISEÑO DE INDICADORES ESTRATÉGICOS O DE GESTIÓN 2026

EJE DEL CAMBIO/EJE TRANSVERSAL:	Eje 4	Bienestar social "Combate a la pobreza y atención a grupos en situación de vulnerabilidad"
TEMA DE DESARROLLO:	02080804	PT0103 Desarrollo humano incluyente, sin discriminación y libre de violencia
PROGRAMA PRESUPUESTARIO:	02080805	Desarrollo Integral de la Familia
PROYECTO:	02080805	Fomento a la Integración de la Familia
OBJETIVO DEL PROGRAMA PRESUPUESTARIO:	Engloba los proyectos orientados a fomentar la integración familiar, el respeto y el impulso de valores que permitan a cada individuo un desarrollo armónico, sano, pleno que asista al mejoramiento en las condiciones de vida y empoderando el respeto a los derechos de la niñez, adolescentes, mujeres, discapacitados y adultos mayores	
DEPENDENCIA GENERAL:	F00	Área de Gestión Social (Subdirección de Prevención y Asistencia Familiar)
DEPENDENCIA AUXILIAR:	308	Área de Orientación Familiar (Área de Atención y Desarrollo para la Familia y la Mujer)

ESTRUCTURA DEL INDICADOR

NOMBRE DEL INDICADOR:	Promedio de participantes en talleres y/o pláticas dirigidas a familias vulnerables.		
FÓRMULA DE CÁLCULO:	A 1.1= (Número de personas que asisten a los talleres y pláticas / Total de pláticas y talleres realizados)		
INTERPRETACIÓN:	Mide el número de personas que asisten a los talleres y pláticas en el año.		
DIMENSIÓN QUE ATIENDE:	Eficiencia	FRECUENCIA DE MEDICIÓN:	Trimestral
FACTOR DE COMPARACIÓN:	5,380	TIPO DE INDICADOR:	Gestión
DESCRIPCIÓN DEL FACTOR DE COMPARACIÓN:	Personas que asisten a los talleres y pláticas		
LÍNEA BASE:	6,348 personas		

CALENDARIZACIÓN TRIMESTRAL

VARIABLES DEL INDICADOR	UNIDAD DE MEDIDA	TIPO DE OPERACIÓN	Trím. 1	Trím. 2	Trím. 3	Trím. 4	META ANUAL
A) Número de personas que asisten a los talleres y pláticas	Persona	Sumable	1,345	1,345	1,345	1,345	5,380
B) Total de pláticas y talleres realizados	Plática	Sumable	117	109	62	87	375
RESULTADO ESPERADO:			11.60	12.34	21.69	16.46	14.35

DESCRIPCIÓN DE LA META ANUAL:

Llevar a cabo la implementación de pláticas y talleres para mejorar la convivencia familiar, el buen trato y el desarrollo integral de las mismas.

MEDIOS DE VERIFICACIÓN:

Listas de asistencias a los diferentes talleres y pláticas.

METAS DE ACTIVIDAD RELACIONADAS Y AVANCE:


- Meta 1. Impartir cursos de orientación para padres
- Meta 2. Impartir pláticas para la participación de los miembros de la familia
- Meta 3. Impartir talleres preventivo-educativo para las familias
- Meta 4. Impartir pláticas sobre la temática de buen trato para la integración de sus miembros
- Meta 6. Impartir taller de desarrollo de habilidades para la formación de la pareja y la familia
- Meta 10. Brindar talleres de prevención del embarazo en infancias y adolescencias

ELABORÓ



LIC. JANELY ALEJANDRA OROZCO VEGA
TITULAR DEL ÁREA DE ATENCIÓN Y DESARROLLO PARA LA FAMILIA Y LA MUJER

VALIDÓ



DR. OMAR AVILÉS GUTIÉRREZ
ENCARGADO DE DESPACHO DE LA SUBDIRECCIÓN DE PREVENCIÓN Y ASISTENCIA FAMILIAR






PRESUPUESTO BASADO EN RESULTADOS MUNICIPAL

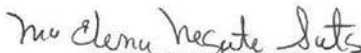
PbRM-01d FICHA TÉCNICA DE DISEÑO DE INDICADORES ESTRATÉGICOS O DE GESTIÓN 2025							
EJE DEL CAMBIO/EJE TRANSVERSAL:		Eje 4 Bienestar social "Combate a la pobreza y atención a grupos en situación de vulnerabilidad"					
TEMA DE DESARROLLO:		PT0103 Desarrollo humano incluyente, sin discriminación y libre de violencia					
PROGRAMA PRESUPUESTARIO:		02060804	Desarrollo Integral de la Familia				
PROYECTO:		02060805	Fomento a la Integración de la Familia				
OBJETIVO DEL PROGRAMA PRESUPUESTARIO:		Engloba los proyectos orientados a fomentar la integración familiar, el respeto y el impulso de valores que permitan a cada individuo un desarrollo armónico, sano, pleno que asista al mejoramiento en las condiciones de vida y empoderando el respeto a los derechos de la niñez, adolescentes, mujeres, discapacitados y adultos mayores					
DEPENDENCIA GENERAL:		F00	Área de Gestión Social (Subdirección de Prevención y Asistencia Familiar)				
DEPENDENCIA AUXILIAR:		308	Área de Orientación Familiar (Área de Atención y Desarrollo para la Familia y la Mujer)				
ESTRUCTURA DEL INDICADOR							
NOMBRE DEL INDICADOR:		Porcentaje de asesorías jurídicas otorgadas.					
FÓRMULA DE CÁLCULO:		A 1.2= (Número de asesorías jurídicas otorgadas / Total de asesorías jurídicas programadas) *100					
INTERPRETACIÓN:		Mide el número de asesorías jurídicas brindadas en el año					
DIMENSIÓN QUE ATIENDE:		Eficiencia	FRECUENCIA DE MEDICIÓN:		Trimestral		
FACTOR DE COMPARACIÓN:		200	TIPO DE INDICADOR:		Gestión		
DESCRIPCIÓN DEL FACTOR DE COMPARACIÓN:		Asesorías jurídicas					
LINEA BASE:		3 566 asesorías					
CALENDARIZACIÓN TRIMESTRAL							
VARIABLES DEL INDICADOR	UNIDAD DE MEDIDA	TIPO DE OPERACIÓN	Trím. 1	Trím. 2	Trím. 3	Trím. 4	META ANUAL
A) Número de asesorías jurídicas otorgadas	Asesoría	Sumable	52	48	51	49	200
B) Total de asesorías jurídicas programadas	Asesoría	Sumable	52	48	51	49	200
RESULTADO ESPERADO:			100.00%	100.00%	100.00%	100.00%	100.00%
DESCRIPCIÓN DE LA META ANUAL:							
Se brindaran 200 asesorías jurídicas en casos de maltrato o vulneración de derechos en contra de las personas adultas del municipio							
MEDIOS DE VERIFICACIÓN:							
Registros administrativos de asesorías jurídicas otorgadas.							
METAS DE ACTIVIDAD RELACIONADAS Y AVANCE:							
Meta 2. Proporcionar asesoría jurídica en materia de derecho familiar a personas adultas mayores víctimas de maltrato o familiares de estos							

ELABORÓ



LIC. EVA HERNÁNDEZ JIMÉNEZ
TITULAR DEL ÁREA DE PROTECCIÓN A LAS PERSONAS
ADULTAS MAYORES

VALIDÓ



LIC. MA. ELENA NEGRETE SANTOS
PROCURADORA MUNICIPAL DE PROTECCIÓN DE LAS PERSONAS
ADULTAS MAYORES



PRESUPUESTO BASADO EN RESULTADOS MUNICIPAL

PBRM-01d FICHA TÉCNICA DE DISEÑO DE INDICADORES ESTRATÉGICOS O DE GESTIÓN 2025

EJE DEL CAMBIO/EJE TRANSVERSAL:	Eje 4	Bienestar social "Combate a la pobreza y atención a grupos en situación de vulnerabilidad"
TEMA DE DESARROLLO:		PT0103 Desarrollo humano incluyente, sin discriminación y libre de violencia
PROGRAMA PRESUPUESTARIO:	02060804	Desarrollo Integral de la Familia
PROYECTO:	02060805	Fomento a la Integración de la Familia
OBJETIVO DEL PROGRAMA PRESUPUESTARIO:	Engloba los proyectos orientados a fomentar la integración familiar, el respeto y el impulso de valores que permitan a cada individuo un desarrollo armónico, sano, pleno que asista al mejoramiento en las condiciones de vida y empoderando el respeto a los derechos de la niñez, adolescentes, mujeres, discapacitados y adultos mayores	
DEPENDENCIA GENERAL:	F00	Área de Gestión Social (Subdirección de Prevención y Asistencia Familiar)
DEPENDENCIA AUXILIAR:	308	Área de Orientación Familiar (Área de Atención y Desarrollo para la Familia y la Mujer)

ESTRUCTURA DEL INDICADOR

NOMBRE DEL INDICADOR:	Porcentaje de patrocinios jurídicos otorgados		
FÓRMULA DE CÁLCULO:	A 1.3= (Número de patrocinios jurídicos realizados / Total de patrocinios jurídicos programados) *100		
INTERPRETACIÓN:	Mide el número de patrocinios jurídicos realizados en el año		
DIMENSIÓN QUE ATIENDE:	Eficiencia	FRECUENCIA DE MEDICIÓN:	Trimestral
FACTOR DE COMPARACIÓN:	8	TIPO DE INDICADOR:	Gestión
DESCRIPCIÓN DEL FACTOR DE COMPARACIÓN:	Patrocinios jurídicos		
LÍNEA BASE:	61 patrocinios		

CALENDARIZACIÓN TRIMESTRAL

VARIABLES DEL INDICADOR	UNIDAD DE MEDIDA	TIPO DE OPERACIÓN	Trim. 1	Trim. 2	Trim. 3	Trim. 4	META ANUAL
A) Número de patrocinios jurídicos realizados	Patrocinio	Sumable	2	2	2	2	8
B) Total de patrocinios jurídicos programados	Patrocinio	Sumable	2	2	2	2	8
RESULTADO ESPERADO:			100.00%	100.00%	100.00%	100.00%	100.00%

DESCRIPCIÓN DE LA META ANUAL:

Brindar servicio de asistencia jurídica a las personas adultas mayores por medio de patrocinios

MEIOS DE VERIFICACIÓN:

Registros administrativos de Patrocinios jurídicos otorgados.

METAS DE ACTIVIDAD RELACIONADAS Y AVANCE:

Meta 3. Representar a adultos mayores en coadyuvancia involucrados en procesos judiciales o administrativos

Meta 4. Representar a adultos mayores en suplencia involucrados en procesos judiciales o administrativos

ELABORÓ

LIC. EVA HERNÁNDEZ JIMÉNEZ
TITULAR DEL ÁREA DE PROTECCIÓN A LAS PERSONAS
ADULTAS MAYORES

VALIDÓ

LIC. MA. ELENA NEGRETE SANTOS
PROCURADORA MUNICIPAL DE PROTECCIÓN DE LAS PERSONAS
ADULTAS MAYORES

PRESUPUESTO BASADO EN RESULTADOS MUNICIPAL

PBRM-01d FICHA TÉCNICA DE DISEÑO DE INDICADORES ESTRATÉGICOS O DE GESTIÓN 2025

EJE DEL CAMBIO/EJE TRANSVERSAL:	Eje 4	Bienestar social "Combate a la pobreza y atención a grupos en situación de vulnerabilidad"
TEMA DE DESARROLLO:		PT0103 Desarrollo humano incluyente, sin discriminación y libre de violencia
PROGRAMA PRESUPUESTARIO:	02060804	Desarrollo Integral de la Familia
PROYECTO:	02060805	Fomento a la Integración de la Familia
OBJETIVO DEL PROGRAMA PRESUPUESTARIO:	Engloba los proyectos orientados a fomentar la integración familiar, el respeto y el impulso de valores que permitan a cada individuo un desarrollo armónico, sano, pleno que asista al mejoramiento en las condiciones de vida y empoderando el respeto a los derechos de la niñez, adolescentes, mujeres, discapacitados y adultos mayores	
DEPENDENCIA GENERAL:	F00	Área de Gestión Social (Subdirección de Prevención y Asistencia Familiar)
DEPENDENCIA AUXILIAR:	308	Área de Orientación Familiar (Área de Atención y Desarrollo para la Familia y la Mujer)

ESTRUCTURA DEL INDICADOR

NOMBRE DEL INDICADOR:	Porcentaje de solicitudes beneficiadas con apoyos asistenciales		
FÓRMULA DE CÁLCULO:	A 2.1= (Número de solicitudes de apoyos asistenciales beneficiadas / Total de solicitudes de apoyos asistenciales recibidas) *100		
INTERPRETACIÓN:	Mide el número de solicitudes de apoyos asistenciales beneficiadas en el año		
DIMENSIÓN QUE ATIENDE:	Eficiencia	FRECUENCIA DE MEDICIÓN:	Trimestral
FACTOR DE COMPARACIÓN:	No Aplica	TIPO DE INDICADOR:	Gestión
DESCRIPCIÓN DEL FACTOR DE COMPARACIÓN:	No Aplica		
LÍNEA BASE:	No Aplica		

CALENDARIZACIÓN TRIMESTRAL

VARIABLES DEL INDICADOR	UNIDAD DE MEDIDA	TIPO DE OPERACIÓN	Trím. 1	Trím. 2	Trím. 3	Trím. 4	META ANUAL
A) Número de solicitudes de apoyos asistenciales beneficiadas	Solicitud	Sumable	0	0	0	0	0
B) Total de solicitudes de apoyos asistenciales recibidas	Solicitud	Sumable	0	0	0	0	0
RESULTADO ESPERADO:			#DIV/0!	#DIV/0!	#DIV/0!	#DIV/0!	#DIV/0!

DESCRIPCIÓN DE LA META ANUAL:


No Aplica, ya que no se realiza la entrega de apoyos a familias, se imparten pláticas y talleres que promueven la sana convivencia entre los miembros de la familia

MEDIOS DE VERIFICACIÓN:

Registros administrativos de las solicitudes presentadas por las familias

METAS DE ACTIVIDAD RELACIONADAS Y AVANCE:

No Aplica

ELABORÓ

 LIC. JANEY ALEJANDRA OROZCO VEGA
 TITULAR DEL ÁREA DE ATENCIÓN Y DESARROLLO PARA LA FAMILIA Y LA MUJER

VALIDÓ

 DR. OMAR AVILÉS GUTIÉRREZ
 ENCARGADO DE DESPACHO DE LA SUBDIRECCIÓN DE PREVENCIÓN Y ASISTENCIA FAMILIAR





PRESUPUESTO BASADO EN RESULTADOS MUNICIPAL

PbrM-01d FICHA TÉCNICA DE DISEÑO DE INDICADORES ESTRATÉGICOS O DE GESTIÓN 2025

EJE DEL CAMBIO/EJE TRANSVERSAL:	Eje 4	Bienestar social "Combate a la pobreza y atención a grupos en situación de vulnerabilidad"
TEMA DE DESARROLLO:		PT0103 Desarrollo humano incluyente, sin discriminación y libre de violencia
PROGRAMA PRESUPUESTARIO:	02060804	Desarrollo Integral de la Familia
PROYECTO:	02060805	Fomento a la Integración de la Familia
OBJETIVO DEL PROGRAMA PRESUPUESTARIO:	Engloba los proyectos orientados a fomentar la integración familiar, el respeto y el impulso de valores que permitan a cada individuo un desarrollo armónico, sano, pleno que asista al mejoramiento en las condiciones de vida y empoderando el respeto a los derechos de la niñez, adolescentes, mujeres, discapacitados y adultos mayores	
DEPENDENCIA GENERAL:	F00	Área de Gestión Social (Subdirección de Prevención y Asistencia Familiar)
DEPENDENCIA AUXILIAR:	308	Área de Orientación Familiar (Área de Atención y Desarrollo para la Familia y la Mujer)

ESTRUCTURA DEL INDICADOR

NOMBRE DEL INDICADOR:	Porcentaje de denuncias por violencia y/o abuso atendidas.		
FÓRMULA DE CÁLCULO:	A 3.1= (Número de denuncias por violencia y/o abuso confirmadas / Total de denuncias por maltrato y/o abuso recibidas) *100		
INTERPRETACIÓN:	Mide el número de denuncias por violencia y/o abuso que se atendieron en el año		
DIMENSIÓN QUE ATIENDE:	Eficiencia	FRECUENCIA DE MEDICIÓN:	Trimestral
FACTOR DE COMPARACIÓN:	40	TIPO DE INDICADOR:	Gestión
DESCRIPCIÓN DEL FACTOR DE COMPARACIÓN:	Denuncias por violencia y/o abuso		
LÍNEA BASE:	73 formatos		

CALENDARIZACIÓN TRIMESTRAL

VARIABLES DEL INDICADOR	UNIDAD DE MEDIDA	TIPO DE OPERACIÓN	Trím. 1	Trím. 2	Trím. 3	Trím. 4	META ANUAL
A) Número de denuncias por violencia y/o abuso confirmadas	Formato	Sumable	10	10	10	10	40
B) Total de denuncias por maltrato y/o abuso recibidas	Formato	Sumable	28	28	27	27	110
RESULTADO ESPERADO:			35.71%	35.71%	37.04%	37.04%	36.36%

DESCRIPCIÓN DE LA META ANUAL:

Investigar y atender los casos de maltrato y vulneración de derechos de personas adultas mayores

MEDIOS DE VERIFICACIÓN:

Registros administrativos de las denuncias recibidas por violencia y/o abuso.

METAS DE ACTIVIDAD RELACIONADAS Y AVANCE:

Meta 1. Detectar o recibir reportes de probable vulneración de derechos a adultos mayores

ELABORÓ

LIC. EVA HERNÁNDEZ JIMÉNEZ
TITULAR DEL ÁREA DE PROTECCIÓN A LAS PERSONAS
ADULTAS MAYORES

VALIDÓ

LIC. MA. ELENA NEGRETE SANTOS
PROCURADORA MUNICIPAL DE PROTECCIÓN DE LAS PERSONAS
ADULTAS MAYORES



PRESUPUESTO BASADO EN RESULTADOS MUNICIPAL

PbRM-01d FICHA TÉCNICA DE DISEÑO DE INDICADORES ESTRATÉGICOS O DE GESTIÓN 2025

EJE DEL CAMBIO/EJE TRANSVERSAL:	Eje 4	Bienestar social "Combate a la pobreza y atención a grupos en situación de vulnerabilidad"
TEMA DE DESARROLLO:		PT0103 Desarrollo humano incluyente, sin discriminación y libre de violencia
PROGRAMA PRESUPUESTARIO:	02060804	Desarrollo Integral de la Familia
PROYECTO:	02050805	Fomento a la Integración de la Familia
OBJETIVO DEL PROGRAMA PRESUPUESTARIO:	Engloba los proyectos orientados a fomentar la integración familiar, el respeto y el impulso de valores que permitan a cada individuo un desarrollo armónico, sano, pleno que asista al mejoramiento en las condiciones de vida y empoderando el respeto a los derechos de la niñez, adolescentes, mujeres, discapacitados y adultos mayores	
DEPENDENCIA GENERAL:	F00	Área de Gestión Social (Subdirección de Prevención y Asistencia Familiar)
DEPENDENCIA AUXILIAR:	308	Área de Orientación Familiar (Área de Atención y Desarrollo para la Familia y la Mujer)

ESTRUCTURA DEL INDICADOR

NOMBRE DEL INDICADOR:	Porcentaje de visitas domiciliarias para constatar condiciones de vida de las víctimas confirmadas.		
FÓRMULA DE CÁLCULO:	A 3.2* (Número de visitas domiciliarias realizadas para constatar condiciones de vida de las víctimas confirmadas / Total de visitas domiciliarias para constatar condiciones de vida de las víctimas programadas) *100		
INTERPRETACIÓN:	Mide el número de visitas domiciliarias que se realizaron para constatar condiciones de vida de las víctimas		
DIMENSIÓN QUE ATIENDE:	Eficiencia	FRECUENCIA DE MEDICIÓN:	Trimestral
FACTOR DE COMPARACIÓN:	110	TIPO DE INDICADOR:	Gestión
DESCRIPCIÓN DEL FACTOR DE COMPARACIÓN:	visitas domiciliarias realizadas		
LÍNEA BASE:	223 notas de trabajo		

CALENDARIZACIÓN TRIMESTRAL

VARIABLES DEL INDICADOR	UNIDAD DE MEDIDA	TIPO DE OPERACIÓN	Trim. 1	Trim. 2	Trim. 3	Trim. 4	META ANUAL
A) Número de visitas domiciliarias realizadas para constatar condiciones de vida de las víctimas confirmadas	Visita	Sumable	28	28	27	27	110
B) Total de visitas domiciliarias para constatar condiciones de vida de las víctimas programadas	Visita	Sumable	28	28	27	27	110
RESULTADO ESPERADO:			100.00%	100.00%	100.00%	100.00%	100.00%

DESCRIPCIÓN DE LA META ANUAL:

Llevar a cabo visitas domiciliarias para investigar reportes de probable maltrato en contra de personas adultas mayores


MEDIOS DE VERIFICACIÓN:

Registros administrativos de las visitas domiciliarias realizadas.

METAS DE ACTIVIDAD RELACIONADAS Y AVANCE:


Meta 13. Realizar visita domiciliar por parte del equipo multidisciplinario para dar seguimiento a los reportes de probable vulneración de Derechos

ELABORÓ



LIC. EVA HERNÁNDEZ JIMÉNEZ
TITULAR DEL ÁREA DE PROTECCIÓN A LAS PERSONAS
ADULTAS MAYORES

VALIDÓ



LIC. MA. ELENA NEGRETE SANTOS
PROCURADORA MUNICIPAL DE PROTECCIÓN DE LAS PERSONAS
ADULTAS MAYORES



PRESUPUESTO BASADO EN RESULTADOS MUNICIPAL

PDRM-01d FICHA TÉCNICA DE DISEÑO DE INDICADORES ESTRATÉGICOS O DE GESTIÓN 2025

EJE DEL CAMBIO/EJE TRANSVERSAL:	Eje 4	Bienestar social "Combate a la pobreza y atención a grupos en situación de vulnerabilidad"
TEMA DE DESARROLLO:		PT0103 Desarrollo humano incluyente, sin discriminación y libre de violencia
PROGRAMA PRESUPUESTARIO:	02060804	Desarrollo Integral de la Familia
PROYECTO:	02060805	Fomento a la Integración de la Familia
OBJETIVO DEL PROGRAMA PRESUPUESTARIO:	Engloba los proyectos orientados a fomentar la integración familiar, el respeto y el impulso de valores que permitan a cada individuo un desarrollo armónico, sano, pleno que asista al mejoramiento en las condiciones de vida y empoderando el respeto a los derechos de la niñez, adolescentes, mujeres, discapacitados y adultos mayores	
DEPENDENCIA GENERAL:	F00	Área de Gestión Social (Subdirección de Prevención y Asistencia Familiar)
DEPENDENCIA AUXILIAR:	308	Área de Orientación Familiar (Área de Atención y Desarrollo para la Familia y la Mujer)

ESTRUCTURA DEL INDICADOR

NOMBRE DEL INDICADOR:	Porcentaje de consultas de seguimiento otorgadas a víctimas de maltrato y abuso.		
FÓRMULA DE CÁLCULO:	A 3 3= (Consultas de seguimiento a denuncias confirmadas de violencia y/o abuso otorgadas / Consultas de seguimiento a denuncias confirmadas de violencia y/o abuso programadas) *100		
INTERPRETACIÓN:	Cuantifica las consultas de seguimiento a denuncias confirmadas de violencia y/o abuso		
DIMENSIÓN QUE ATIENDE:	Eficiencia	FRECUENCIA DE MEDICIÓN:	Trimestral
FACTOR DE COMPARACIÓN:	90	TIPO DE INDICADOR:	Gestión
DESCRIPCIÓN DEL FACTOR DE COMPARACIÓN:	Consultas de seguimiento		
LÍNEA BASE:	219 notas de trabajo		

CALENDARIZACIÓN TRIMESTRAL

VARIABLES DEL INDICADOR	UNIDAD DE MEDIDA	TIPO DE OPERACIÓN	Trim. 1	Trim. 2	Trim. 3	Trim. 4	META ANUAL
A) Consultas de seguimiento a denuncias confirmadas de violencia y/o abuso otorgadas	Consulta	Sumable	9	27	27	27	90
B) Consultas de seguimiento a denuncias confirmadas de violencia y/o abuso programadas	Consulta	Sumable	9	27	27	27	90
RESULTADO ESPERADO:			100.00%	100.00%	100.00%	100.00%	100.00%

DESCRIPCIÓN DE LA META ANUAL:

Dar seguimiento puntual a los casos confirmados de maltrato de personas adultas mayores, a fin de salvaguardar sus derechos e integridad


MEDIOS DE VERIFICACIÓN:

Registros administrativos de las consultas de seguimiento otorgadas.

METAS DE ACTIVIDAD RELACIONADAS Y AVANCE:


Meta 9. Realizar seguimiento del área de trabajo social a Personas Adultas Mayores bajo el cuidado del DIF en casas hogar o albergue

ELABORÓ



LIC. EVA HERNÁNDEZ JIMÉNEZ
TITULAR DEL ÁREA DE PROTECCIÓN A LAS PERSONAS
ADULTAS MAYORES

VALIDÓ



LIC. MA. ELENA NEGRETE SANTOS
PROCURADORA MUNICIPAL DE PROTECCIÓN DE LAS PERSONAS
ADULTAS MAYORES

PRESUPUESTO BASADO EN RESULTADOS MUNICIPAL

PdRM-01d FICHA TÉCNICA DE DISEÑO DE INDICADORES ESTRATÉGICOS O DE GESTIÓN 2025

EJE DEL CAMBIO/EJE TRANSVERSAL:	Eje 4	Bienestar social "Combate a la pobreza y atención a grupos en situación de vulnerabilidad"
TEMA DE DESARROLLO:		PT0103 Desarrollo humano incluyente, sin discriminación y libre de violencia
PROGRAMA PRESUPUESTARIO:	02060804	Desarrollo Integral de la Familia
PROYECTO:	020908040102	Atención a Víctimas por Maltrato y Abuso
OBJETIVO DEL PROGRAMA PRESUPUESTARIO:	Engloba los proyectos orientados a fomentar la integración familiar, el respeto y el impulso de valores que permitan a cada individuo un desarrollo armónico, sano, pleno que asista al mejoramiento en las condiciones de vida y empoderando el respeto a los derechos de la niñez, adolescentes, mujeres, discapacitados y adultos mayores	
DEPENDENCIA GENERAL:	F00	Área de Gestión Social (Procuraduría Municipal de Protección a las Personas Adultas Mayores)
DEPENDENCIA AUXILIAR:	308	Área de Orientación Familiar (Procuraduría Municipal de Protección a las Personas Adultas Mayores)

ESTRUCTURA DEL INDICADOR

NOMBRE DEL INDICADOR:	Porcentaje de asesorías jurídicas otorgadas		
FÓRMULA DE CÁLCULO:	A 4.1= (Número de asesorías jurídicas otorgadas / Total de asesorías jurídicas programadas) *100		
INTERPRETACIÓN:	Mide el número de asesorías jurídicas brindadas en el año actual		
DIMENSIÓN QUE ATIENDE:	Eficiencia	FRECUENCIA DE MEDICIÓN:	Trimestral
FACTOR DE COMPARACIÓN:	200	TIPO DE INDICADOR:	Gestión
DESCRIPCIÓN DEL FACTOR DE COMPARACIÓN:	Asesorías jurídicas		
LÍNEA BASE:	3588 asesorías		

CALENDARIZACIÓN TRIMESTRAL

VARIABLES DEL INDICADOR	UNIDAD DE MEDIDA	TIPO DE OPERACIÓN	Trím. 1	Trím. 2	Trím. 3	Trím. 4	META ANUAL
A) Número de asesorías jurídicas otorgadas	Asesoría	Sumable	52	48	51	49	200
B) Total de asesorías jurídicas programadas	Asesoría	Sumable	52	48	51	49	200
RESULTADO ESPERADO:			100.00%	100.00%	100.00%	100.00%	100.00%

DESCRIPCIÓN DE LA META ANUAL:

Se brindaran 200 asesorías jurídicas en casos de maltrato o vulneración de derechos en contra de las personas adultas del municipio


MEDIOS DE VERIFICACIÓN:

Registros administrativos de asesorías jurídicas otorgadas.

METAS DE ACTIVIDAD RELACIONADAS Y AVANCE:

Meta 2. Proporcionar asesoría jurídica en materia de derecho familiar a personas adultas mayores víctimas de maltrato o familiares de estos

ELABORÓ



LIC. EVA HERNÁNDEZ JIMÉNEZ

TITULAR DEL ÁREA DE PROTECCIÓN A LAS PERSONAS
ADULTAS MAYORES

VALIDÓ



LIC. MA. ELENA NEGRETE SANTOS

PROCURADORA MUNICIPAL DE PROTECCIÓN DE LAS PERSONAS
ADULTAS MAYORES

PRESUPUESTO BASADO EN RESULTADOS MUNICIPAL

PbrM-01d FICHA TÉCNICA DE DISEÑO DE INDICADORES ESTRATÉGICOS O DE GESTIÓN 2025

EJE DEL CAMBIO/EJE TRANSVERSAL:	Eje 4	Bienestar social "Combate a la pobreza y atención a grupos en situación de vulnerabilidad"
TEMA DE DESARROLLO:		Atención a grupos vulnerables
PROGRAMA PRESUPUESTARIO:	02060804	Desarrollo Integral de la Familia
PROYECTO:	020608040106	Orientación y Atención Psicológica y Psiquiátrica
OBJETIVO DEL PROGRAMA PRESUPUESTARIO:	Engloba los proyectos orientados a fomentar la integración familiar, el respeto y el impulso de valores que permitan a cada individuo un desarrollo armónico, sano, pleno que asista al mejoramiento en las condiciones de vida y empoderando el respeto a los derechos de la niñez, adolescentes, mujeres, discapacitados y adultos mayores	
DEPENDENCIA GENERAL:	F00	Área de Gestión Social (Subdirección Médica)
DEPENDENCIA AUXILIAR:	310	Área de Salud y Deporte (Área de Psicología)

ESTRUCTURA DEL INDICADOR

NOMBRE DEL INDICADOR:	Porcentaje de consultas de apoyo psicológico otorgadas.		
FÓRMULA DE CÁLCULO:	$A 5.1 = (\text{Número de consultas de apoyo psicológico otorgadas} / \text{Total de consultas de apoyo psicológico programadas}) * 100$		
INTERPRETACIÓN:	Mide el número de consultas de apoyo psicológico brindadas en el año actual		
DIMENSIÓN QUE ATIENDE:	Eficiencia	FRECUENCIA DE MEDICIÓN:	Trimestral
FACTOR DE COMPARACIÓN:	1,520	TIPO DE INDICADOR:	Gestión
DESCRIPCIÓN DEL FACTOR DE COMPARACIÓN:	Consultas de apoyo psicológico		
LÍNEA BASE:	19,578 consultas		

CALENDARIZACIÓN TRIMESTRAL

VARIABLES DEL INDICADOR	UNIDAD DE MEDIDA	TIPO DE OPERACIÓN	Trím. 1	Trím. 2	Trím. 3	Trím. 4	META ANUAL
A) Número de consultas de apoyo psicológico otorgadas	Consulta	Sumable	350	420	420	330	1,520
B) Total de consultas de apoyo psicológico programadas	Consulta	Sumable	350	420	420	330	1,520
RESULTADO ESPERADO:			100.00%	100.00%	100.00%	100.00%	100.00%

DESCRIPCIÓN DE LA META ANUAL:

Brindar de maneja oportuna el servicio de psicología a bajo costo para beneficio de la población municipal

MEDIOS DE VERIFICACIÓN:

Registros administrativos de consultas de apoyo psicológico otorgadas.

METAS DE ACTIVIDAD RELACIONADAS Y AVANCE:

Meta 1. Realizar consultas de primera vez.

ELABORÓ



LIC. CAROLINA SHANNEL MARTÍNEZ BARRERA
TITULAR DEL ÁREA DE PSICOLOGÍA



VALIDÓ



DRA. FABIOLA VENTURA RÍOS
SUBDIRECTORA MÉDICA





PDRM-018 FICHA TÉCNICA DE DISEÑO DE INDICADORES ESTRATÉGICOS O DE GESTIÓN 2025

EJE DEL CAMBIO O EJE TRANSVERSAL:	Eje Transversal 1: Igualdad de Género	
TEMA DE DESARROLLO:	Institucionalización y transversalización de la perspectiva de género	
PROGRAMA PRESUPUESTARIO:	02060805	Igualdad de Trato y Oportunidades para la Mujer y el Hombre
PROYECTO:	020608050101	Coordinación Institucional para la Igualdad de Género
OBJETIVO DEL PROGRAMA PRESUPUESTARIO:	Engloba los proyectos para promover en todos los ámbitos sociales la igualdad sustantiva desde una perspectiva de género como una condición necesaria para el desarrollo integral de la sociedad, en igualdad de condiciones, oportunidades, derechos y obligaciones.	
DEPENDENCIA GENERAL:	F00	Área de Gestión Social (Subdirección de Prevención y Asistencia Familiar)
DEPENDENCIA AUXILIAR:	308	Área de Orientación Familiar (Área de Atención y Desarrollo para la Familia y la Mujer)

ESTRUCTURA DEL INDICADOR			
NOMBRE DEL INDICADOR:	Tasa de variación de la participación de mujeres y hombres en las actividades de los programas de igualdad, equidad y prevención de violencia.		
FÓRMULA DE CÁLCULO:	$F = ((\text{Número de mujeres y hombres que participan en las actividades de igualdad, equidad y prevención de la violencia en el año actual} / \text{Total de mujeres y hombres que participan en las actividades de igualdad, equidad y prevención de la violencia en el año anterior}) - 1) * 100$		
INTERPRETACIÓN:	Muestra el porcentaje de mujeres y hombres beneficiados con programas de fomento a la igualdad, equidad y prevención de la violencia en un año y otro		
DIMENSIÓN QUE ATIENDE:	Eficiencia	FRECUENCIA DE MEDICIÓN:	Anual
FACTOR DE COMPARACIÓN:	1,550	TIPO DE INDICADOR:	Estratégico
DESCRIPCIÓN DEL FACTOR DE COMPARACIÓN:	Mujeres y hombres que participan en las actividades de igualdad, equidad y prevención de la violencia		
LÍNEA BASE:	1,497 personas		

CALENDARIZACIÓN TRIMESTRAL							
VARIABLES DEL INDICADOR	UNIDAD DE MEDIDA	TIPO DE OPERACIÓN	Trím. 1	Trím. 2	Trím. 3	Trím. 4	META ANUAL
A) Número de mujeres y hombres que participan en las actividades de igualdad, equidad y prevención de la violencia en el año actual	Persona	Sumable	0	0	0	1,550	1,550
B) Total de mujeres y hombres que participan en las actividades de igualdad, equidad y prevención de la violencia en el año anterior	Persona	Sumable	0	0	0	1,497	1,487
RESULTADO ESPERADO:			#/DIV/0!	#/DIV/0!	#/DIV/0!	103.54%	103.54%

DESCRIPCIÓN DE LA META ANUAL:
Se pretende realizar el 100% del indicador programado en temas de igualdad, equidad y prevención de la violencia en hombres y mujeres.

MEDIOS DE VERIFICACIÓN:
Registros administrativos de la participación de mujeres y hombres en las actividades de los programas de igualdad, equidad y prevención de violencia.

METAS DE ACTIVIDAD RELACIONADAS Y AVANCE:
Meta 2. Realizar jornadas de dignificación de la mujer
Meta 3. Realizar actividades de sensibilización del Día Naranja
Meta 6. Impartir taller de género masculino


ELABORÓ



LIC. JANI Y ALEJANDRA OROZCO VEGA
TITULAR DEL ÁREA DE ATENCIÓN Y DESARROLLO PARA LA FAMILIA Y LA MUJER

Nombre	Firma	Cargo
--------	-------	-------

VALIDÓ



DR. OMAR AVILÉS GUTIÉRREZ
ENCARGADO DE DESPACHO DE LA SUBDIRECCIÓN DE
PREVENCIÓN Y ASISTENCIA FAMILIAR

Nombre	Firma	Cargo
--------	-------	-------





PDRM-01d FICHA TÉCNICA DE DISEÑO DE INDICADORES ESTRATÉGICOS O DE GESTIÓN 2025


EJE DEL CAMBIO O EJE TRANSVERSAL:	Eje Transversal 1: Igualdad de Género	
TEMA DE DESARROLLO:	Institucionalización y transversalización de la perspectiva de género	
PROGRAMA PRESUPUESTARIO:	02000805	Igualdad de Trato y Oportunidades para la Mujer y el Hombre
PROYECTO:	020008050101	Coordinación Institucional para la Igualdad de Género
OBJETIVO DEL PROGRAMA PRESUPUESTARIO:	Engloba los proyectos para promover en todos los ámbitos sociales la igualdad sustantiva desde una perspectiva de género como una condición necesaria para el desarrollo integral de la sociedad, en igualdad de condiciones, oportunidades, derechos y obligaciones	
DEPENDENCIA GENERAL:	F00	Área de Gestión Social (Subdirección de Prevención y Asistencia Familiar)
DEPENDENCIA AUXILIAR:	308	Área de Orientación Familiar (Área de Atención y Desarrollo para la Familia y la Mujer)

ESTRUCTURA DEL INDICADOR			
NOMBRE DEL INDICADOR:	Porcentaje de mujeres y hombres beneficiados con los programas de igualdad, equidad y prevención de violencia		
FÓRMULA DE CÁLCULO:	P= (Número de mujeres y hombres beneficiados con programas de fomento a la igualdad, equidad y prevención de la violencia / Total de la población en el municipio) *100		
INTERPRETACIÓN:	Muestra el porcentaje de mujeres y hombres beneficiados con programas de fomento a la igualdad, equidad y prevención de la violencia con respecto al total de la población		
DIMENSIÓN QUE ATIENDE:	Eficiencia	FRECUENCIA DE MEDICIÓN:	Anual
FACTOR DE COMPARACIÓN:	1,550	TIPO DE INDICADOR:	Estratégico
DESCRIPCIÓN DEL FACTOR DE COMPARACIÓN:	Mujeres y hombres beneficiados con programas de fomento a la igualdad, equidad y prevención de la violencia		
LÍNEA BASE:	1,747 personas		

CALENDARIZACIÓN TRIMESTRAL							
VARIABLES DEL INDICADOR	UNIDAD DE MEDIDA	TIPO DE OPERACIÓN	Trím. 1	Trím. 2	Trím. 3	Trím. 4	META ANUAL
A) Número de mujeres y hombres beneficiados con programas de fomento a la igualdad, equidad y prevención de la violencia	Persona	Sumable	0	0	0	1,550	1,550
B) Total de la población en el municipio	Persona	Valor actual	0	0	0	672,202	672,202
RESULTADO ESPERADO:			#DIV/0!	#DIV/0!	#DIV/0!	0.23%	0.23%

DESCRIPCIÓN DE LA META ANUAL:
Se pretende realizar el 100% del indicador programado en temas de igualdad, equidad y prevención de la violencia en hombres y mujeres.
MEDIOS DE VERIFICACIÓN:
Registros administrativos de mujeres y hombres beneficiados con los programas de igualdad, equidad y prevención de violencia.
METAS DE ACTIVIDAD RELACIONADAS Y AVANCE:
Meta 2 Realizar jornadas de dignificación de la mujer Meta 3 Realizar actividades de sensibilización del Día Naranja Meta 6 Impartir taller de género masculino


ELABORÓ



LIDIA ALEJANDRA OROZCO VEGA
TITULAR DEL ÁREA DE ATENCIÓN Y DESARROLLO PARA LA FAMILIA Y LA MUJER

Nombre Firma Cargo

VALIDÓ



DR. OMAR AVILÉS GUTIÉRREZ
ENCARGADO DE DESPACHO DE LA SUBDIRECCIÓN DE PREVENCIÓN Y ASISTENCIA FAMILIAR

Nombre Firma Cargo





Presupuesto basado en Resultados Municipal

PBRM-01d FICHA TÉCNICA DE DISEÑO DE INDICADORES ESTRATÉGICOS O DE GESTIÓN 2025

EJE DEL CAMBIO O EJE TRANSVERSAL:	Eje Transversal 1: Igualdad de Género	
TEMA DE DESARROLLO:	Institucionalización y transversalización de la perspectiva de género	
PROGRAMA PRESUPUESTARIO:	02060805	Igualdad de Trato y Oportunidades para la Mujer y el Hombre
PROYECTO:	020608050101	Coordinación Institucional para la Igualdad de Género
OBJETIVO DEL PROGRAMA PRESUPUESTARIO:	Engloba los proyectos para promover en todos los ámbitos sociales la igualdad sustantiva desde una perspectiva de género como una condición necesaria para el desarrollo integral de la sociedad, en igualdad de condiciones, oportunidades, derechos y obligaciones	
DEPENDENCIA GENERAL:	F00	Área de Gestión Social (Subdirección de Prevención y Asistencia Familiar)
DEPENDENCIA AUXILIAR:	308	Área de Orientación Familiar (Área de Atención y Desarrollo para la Familia y la Mujer)

ESTRUCTURA DEL INDICADOR

NOMBRE DEL INDICADOR:	Tasa de variación en el número de mujeres y hombres en edad productiva capacitados		
FÓRMULA DE CÁLCULO:	$C1 = ((\text{Número de mujeres y hombres en edad productiva capacitados en el año actual} / \text{Número de mujeres y hombres en edad productiva capacitados en el año anterior}) - 1) * 100$		
INTERPRETACIÓN:	Muestra el porcentaje de mujeres y hombres en edad productiva capacitados		
DIMENSIÓN QUE ATIENDE:	Eficiencia	FRECUENCIA DE MEDICIÓN:	Semestral
FACTOR DE COMPARACIÓN:	250	TIPO DE INDICADOR:	Gestión
DESCRIPCIÓN DEL FACTOR DE COMPARACIÓN:	Mujeres y hombres en edad productiva capacitados		
LÍNEA BASE:	235 mujeres		

CALENDARIZACIÓN TRIMESTRAL

VARIABLES DEL INDICADOR	UNIDAD DE MEDIDA	TIPO DE OPERACIÓN	Trím. 1	Trím. 2	Trím. 3	Trím. 4	META ANUAL
A) Número de mujeres y hombres en edad productiva capacitados en el año actual	Persona	Sumable	0	150	0	100	250
B) Número de mujeres y hombres en edad productiva capacitados en el año anterior	Persona	Sumable	0	100	0	130	235
RESULTADO ESPERADO:			#/DIV/0!	41.51%	#/DIV/0!	-23.08%	5.93%

DESCRIPCIÓN DE LA META ANUAL:

Se pretende capacitar a un 5.93% más de mujeres y hombres en edad productiva con respecto al año pasado

MEDIOS DE VERIFICACIÓN:

Registros administrativos de mujeres y hombres en edad productiva capacitados

METAS DE ACTIVIDAD RELACIONADAS Y AVANCE:

Meta 1. Impartir talleres de capacitación para el trabajo (Autoempleo y Autoconsumo)


ELABORÓ



LIC. JANELY ALEJANDRA OROZCO VEGA
TITULAR DEL ÁREA DE ATENCIÓN Y DESARROLLO PARA LA FAMILIA Y LA MUJER

Nombre Firma Cargo

VALIDÓ



DR. OMAR AVILÉS GUTIÉRREZ
ENCARGADO DE ESPACIO DE LA SUBDIRECCIÓN DE PREVENCIÓN Y ASISTENCIA FAMILIAR

Nombre Firma Cargo





PbRM-01d FICHA TÉCNICA DE DISEÑO DE INDICADORES ESTRATÉGICOS O DE GESTIÓN 2025

EJE DEL CAMBIO O EJE TRANSVERSAL:	Eje Transversal 1: Igualdad de Género	
TEMA DE DESARROLLO:	Institucionalización y transversalización de la perspectiva de género	
PROGRAMA PRESUPUESTARIO:	02060805	Igualdad de Trato y Oportunidades para la Mujer y el Hombre
PROYECTO:	020608050105	Atención Social y Educativa para Hijos de Madres y Padres Trabajadores
OBJETIVO DEL PROGRAMA PRESUPUESTARIO:	Engloba los proyectos para promover en todos los ámbitos sociales la igualdad sustantiva desde una perspectiva de género como una condición necesaria para el desarrollo integral de la sociedad, en igualdad de condiciones, oportunidades, derechos y obligaciones	
DEPENDENCIA GENERAL:	F00	Área de Gestión Social (Subdirección de Prevención y Asistencia Familiar)
DEPENDENCIA AUXILIAR:	309	Área de Servicios Educativos (Área de Centros de Educación y Cuidado Infantil)

ESTRUCTURA DEL INDICADOR			
NOMBRE DEL INDICADOR:	Porcentaje de mujeres y padres trabajadores beneficiados con apoyos escolares para sus hijos.		
FÓRMULA DE CÁLCULO:	$C2 = (\text{Número de Mujeres y padres trabajadores beneficiados con apoyos escolares para sus hijos} / \text{Total de mujeres y padres trabajadores que solicitan apoyo escolar para sus hijos}) * 100$		
INTERPRETACIÓN:	Muestra el porcentaje de mujeres y padres trabajadores beneficiados con apoyos escolares para sus hijos		
DIMENSIÓN QUE ATIENDE:	Eficiencia	FRECUENCIA DE MEDICIÓN:	Semestral
FACTOR DE COMPARACIÓN:	400	TIPO DE INDICADOR:	Gestión
DESCRIPCIÓN DEL FACTOR DE COMPARACIÓN:	Mujeres y padres trabajadores beneficiados con apoyos escolares para sus hijos		
LÍNEA BASE:	421 personas		

CALENDARIZACIÓN TRIMESTRAL							
VARIABLES DEL INDICADOR	UNIDAD DE MEDIDA	TIPO DE OPERACIÓN	Trim. 1	Trim. 2	Trim. 3	Trim. 4	META ANUAL
A) Número de Mujeres y padres trabajadores beneficiados con apoyos escolares para sus hijos	Persona	Constante	0	400	0	400	400
B) Total de mujeres y padres trabajadores que solicitan apoyo escolar para sus hijos	Persona	Constante	0	400	0	400	400
RESULTADO ESPERADO:			#/DIV/0!	100.00%	#/DIV/0!	100.00%	100.00%

DESCRIPCIÓN DE LA META ANUAL:	Se pretende brindar atención a 400 infantes en los Centros de Educación y Cuidado Infantil
MEDIOS DE VERIFICACIÓN:	Registros administrativos Mujeres y padres trabajadores beneficiados con apoyos escolares para sus hijos.
METAS DE ACTIVIDAD RELACIONADAS Y AVANCE:	Meta 1. Brindar servicio educativo a la matrícula en los Centros de Educación y Cuidado Infantil



ELABORÓ

MTRA. ADRIANA CADENA TENANGO
TITULAR DEL ÁREA DE CENTROS DE EDUCACIÓN Y CUIDADO INFANTIL

Nombre	Firma	Cargo
--------	-------	-------

VALIDÓ

DR. OMAR AVILÉS GUTIÉRREZ
ENCARGADO DE DESPACHO DE LA SUBDIRECCIÓN DE PREVENCIÓN Y ASISTENCIA FAMILIAR

Nombre	Firma	Cargo
--------	-------	-------





PBRM-01d FICHA TÉCNICA DE DISEÑO DE INDICADORES ESTRATÉGICOS O DE GESTIÓN 2025

EJE DEL CAMBIO O EJE TRANSVERSAL:	Eje Transversal 1. Igualdad de Género		
TEMA DE DESARROLLO:	Institucionalización y transversalización de la perspectiva de género		
PROGRAMA PRESUPUESTARIO:	02060605	Igualdad de Trato y Oportunidades para la Mujer y el Hombre	
PROYECTO:	020609050101	Coordinación Institucional para la Igualdad de Género	
OBJETIVO DEL PROGRAMA PRESUPUESTARIO:	Engloba los proyectos para promover en todos los ámbitos sociales la igualdad sustantiva desde una perspectiva de género como una condición necesaria para el desarrollo integral de la sociedad, en igualdad de condiciones, oportunidades, derechos y obligaciones		
DEPENDENCIA GENERAL:	F00	Área de Gestión Social (Subdirección de Prevención y Asistencia Familiar)	
DEPENDENCIA AUXILIAR:	308	Área de Orientación Familiar (Área de Atención y Desarrollo para la Familia y la Mujer)	

ESTRUCTURA DEL INDICADOR

NOMBRE DEL INDICADOR:	Porcentaje de mujeres y hombres beneficiados a través de programas de cultura de igualdad		
FÓRMULA DE CÁLCULO:	C3= (Número de mujeres y hombres beneficiados con programas de cultura de igualdad de género / Total de Mujeres y hombres del municipio) *100		
INTERPRETACIÓN:	Muestra el porcentaje de mujeres y hombres beneficiados con programas de cultura de igualdad de género		
DIMENSIÓN QUE ATIENDE:	Eficiencia	FRECUENCIA DE MEDICIÓN:	Semestral
FACTOR DE COMPARACIÓN:	1.550	TIPO DE INDICADOR:	Gestión
DESCRIPCIÓN DEL FACTOR DE COMPARACIÓN:	mujeres y hombres beneficiados con programas de cultura de igualdad de género		
LÍNEA BASE:	1,497 personas		

CALENDARIZACIÓN TRIMESTRAL

VARIABLES DEL INDICADOR	UNIDAD DE MEDIDA	TIPO DE OPERACIÓN	Trím. 1	Trím. 2	Trím. 3	Trím. 4	META ANUAL
A) Número de mujeres y hombres beneficiados con programas de cultura de igualdad de género	Persona	Sumable	0	1,250	0	300	1,550
B) Total de Mujeres y hombres del municipio	Persona	Constante	0	546,369	0	546,369	546,369
RESULTADO ESPERADO:			#1DIV/0!	0.23%	#1DIV/0!	0.05%	0.28%

DESCRIPCIÓN DE LA META ANUAL:

Se pretende realizar el 100% del indicador por medio de programas de cultura de igualdad de género


MEDIOS DE VERIFICACIÓN:

Registros administrativos de mujeres y hombres beneficiados a través de programas de cultura de igualdad.

METAS DE ACTIVIDAD RELACIONADAS Y AVANCE:

- Meta 2. Realizar jornadas de dignificación de la mujer
- Meta 3. Realizar actividades de sensibilización del Día Naranja
- Meta 5. Impartir taller de género masculino

ELABORÓ




LIC. JANELY ALEJANDRA OROZCO VEGA

TITULAR DEL ÁREA DE ATENCIÓN Y DESARROLLO PARA LA FAMILIA Y LA MUJER

Nombre Firma Cargo

VALIDÓ



DR. OMAR ÁVILES GUTIÉRREZ

ENCARGADO DE DESPACHO DE LA SUBDIRECCIÓN DE PREVENCIÓN Y ASISTENCIA FAMILIAR

Nombre Firma Cargo

DIF
Tlaxtepec
nuestra ciudad
2025-2027

SUBDIRECCIÓN DE PREVENCIÓN Y ASISTENCIA FAMILIAR



PBRM-01d FICHA TÉCNICA DE DISEÑO DE INDICADORES ESTRATÉGICOS O DE GESTIÓN 2025

EJE DEL CAMBIO O EJE TRANSVERSAL:	Eje Transversal 1: Igualdad de Género	
TEMA DE DESARROLLO:	Institucionalización y transversalización de la perspectiva de género	
PROGRAMA PRESUPUESTARIO:	02060905	Igualdad de Trato y Oportunidades para la Mujer y el Hombre
PROYECTO:	020609050101	Coordinación Institucional para la Igualdad de Género
OBJETIVO DEL PROGRAMA PRESUPUESTARIO:	Engloba los proyectos para promover en todos los ámbitos sociales la igualdad sustantiva desde una perspectiva de género como una condición necesaria para el desarrollo integral de la sociedad, en igualdad de condiciones, oportunidades, derechos y obligaciones.	
DEPENDENCIA GENERAL:	F00	Área de Gestión Social (Subdirección de Prevención y Asistencia Familiar)
DEPENDENCIA AUXILIAR:	306	Área de Orientación Familiar (Área de Atención y Desarrollo para la Familia y la Mujer)

ESTRUCTURA DEL INDICADOR

NOMBRE DEL INDICADOR:	Porcentaje de mujeres y hombres capacitados en áreas productivas.		
FÓRMULA DE CÁLCULO:	A 1= (Número de mujeres y hombres que recibieron capacitación para el trabajo / Total de mujeres y hombres asistentes a los cursos de capacitación para el trabajo impartidos por el municipio) * 100		
INTERPRETACIÓN:	Mide el porcentaje de mujeres y hombres que recibieron capacitación para el trabajo		
DIMENSIÓN QUE ATIENDE:	Eficiencia	FRECUENCIA DE MEDICIÓN:	Trimestral
FACTOR DE COMPARACIÓN:	250	TIPO DE INDICADOR:	Gestión
DESCRIPCIÓN DEL FACTOR DE COMPARACIÓN:	mujeres y hombres que recibieron capacitación para el trabajo		
LÍNEA BASE:	238 personas		

CALENDARIZACIÓN TRIMESTRAL

VARIABLES DEL INDICADOR	UNIDAD DE MEDIDA	TIPO DE OPERACIÓN	Trím. 1	Trím. 2	Trím. 3	Trím. 4	META ANUAL
A) Número de mujeres y hombres que recibieron capacitación para el trabajo	Personas	Sumable	75	75	50	50	250
B) Total de mujeres y hombres asistentes a los cursos de capacitación para el trabajo impartidos por el municipio.	Personas	Sumable	75	75	50	50	250
RESULTADO ESPERADO:			100.00%	100.00%	100.00%	100.00%	100.00%

DESCRIPCIÓN DE LA META ANUAL:


Se pretende beneficiar a 250 hombres y mujeres con capacitaciones para el trabajo


MEDIOS DE VERIFICACIÓN:

Registros administrativos de mujeres y hombres capacitados en áreas productivas.

METAS DE ACTIVIDAD RELACIONADAS Y AVANCE:

Meta 1. Impartir talleres de capacitación para el trabajo (Autoempleo y Autoconsumo)

 ELABORÓ		
LIC. JANELY ALEJANDRA OROZCO VEGA		
TITULAR DEL ÁREA DE ATENCIÓN Y DESARROLLO PARA LA FAMILIA Y LA MUJER		
Nombre	Firma	Cargo

 VALIDÓ		
DR. OMAR AVILÉS GUTIÉRREZ		
ENCARGADO DE DESPACHO DE LA SUBDIRECCIÓN DE PREVENCIÓN Y ASISTENCIA FAMILIAR		
Nombre	Firma	Cargo





PBRM-016 FICHA TÉCNICA DE DISEÑO DE INDICADORES ESTRATÉGICOS O DE GESTIÓN 2025

EJE DEL CAMBIO O EJE TRANSVERSAL:	Eje Transversal 1: Igualdad de Género	
TEMA DE DESARROLLO:	Institucionalización y transversalización de la perspectiva de género	
PROGRAMA PRESUPUESTARIO:	02060805	Igualdad de Trato y Oportunidades para la Mujer y el Hombre
PROYECTO:	020608050101	Coordinación Institucional para la Igualdad de Género
OBJETIVO DEL PROGRAMA PRESUPUESTARIO:	Engloba los proyectos para promover en todos los ámbitos sociales la igualdad sustantiva desde una perspectiva de género como una condición necesaria para el desarrollo integral de la sociedad, en igualdad de condiciones, oportunidades, derechos y obligaciones	
DEPENDENCIA GENERAL:	F00	Área de Gestión Social: (Subdirección de Prevención y Asistencia Familiar)
DEPENDENCIA AUXILIAR:	308	Área de Orientación Familiar (Área de Atención y Desarrollo para la Familia y la Mujer)

ESTRUCTURA DEL INDICADOR

NOMBRE DEL INDICADOR:	Porcentaje de mujeres y hombres colocados en el mercado laboral mediante la bolsa de trabajo.		
FÓRMULA DE CÁLCULO:	A.1.2= (Mujeres y hombres colocados en el mercado laboral mediante la bolsa de trabajo / Total de Mujeres y hombres inscritos en la bolsa de trabajo) *100		
INTERPRETACIÓN:	Mide el porcentaje de mujeres y hombres colocados en el mercado laboral mediante la bolsa de trabajo		
DIMENSIÓN QUE ATIENDE:	Eficiencia	FRECUENCIA DE MEDICIÓN:	Trimestral
FACTOR DE COMPARACIÓN:	No Aplica	TIPO DE INDICADOR:	Gestión
DESCRIPCIÓN DEL FACTOR DE COMPARACIÓN:	No Aplica		
LÍNEA BASE:	No Aplica		

CALENDARIZACIÓN TRIMESTRAL

VARIABLES DEL INDICADOR	UNIDAD DE MEDIDA	TIPO DE OPERACIÓN	Trim. 1	Trim. 2	Trim. 3	Trim. 4	META ANUAL
A) Mujeres y hombres colocados en el mercado laboral mediante la bolsa de trabajo	Persona	Sumable	0	0	0	0	0
B) Total de Mujeres y hombres inscritos en la bolsa de trabajo	Persona	Sumable	0	0	0	0	0
RESULTADO ESPERADO:			#/DIV/0!	#/DIV/0!	#/DIV/0!	#/DIV/0!	#/DIV/0!

DESCRIPCIÓN DE LA META ANUAL:

De acuerdo a las funciones y atribuciones establecidas en el Reglamento Interno del Sistema Municipal para el Desarrollo Integral de la Familia de Tlaxipantla de Baz, Estado de México, no se tiene bolsa de trabajo.

MEDIOS DE VERIFICACIÓN:

Registros administrativos Mujeres y hombres colocados en el mercado laboral mediante la bolsa de trabajo.

METAS DE ACTIVIDAD RELACIONADAS Y AVANCE:

No Aplica


ELABORÓ



Lc. JANELY ALEJANDRA OROZCO VEGA
TITULAR DEL ÁREA DE ATENCIÓN Y DESARROLLO PARA LA FAMILIA Y LA MUJER

Nombre Firma Cargo

VALIDÓ



DR. OMAR AVILÉS GUTIÉRREZ
ENCARGADO DE DESPACHO DE LA SUBDIRECCIÓN DE
PREVENCIÓN Y ASISTENCIA FAMILIAR

Nombre Firma Cargo





PdRM-01d FICHA TÉCNICA DE DISEÑO DE INDICADORES ESTRATÉGICOS O DE GESTIÓN 2025

EJE DEL CAMBIO O EJE TRANSVERSAL:	Eje Transversal 1: Igualdad de Género	
TEMA DE DESARROLLO:	Institucionalización y transversalización de la perspectiva de género	
PROGRAMA PRESUPUESTARIO:	02060805	Igualdad de Trato y Oportunidades para la Mujer y el Hombre
PROYECTO:	020608050105	Atención Social y Educativa para Hijos de Madres y Padres Trabajadores
OBJETIVO DEL PROGRAMA PRESUPUESTARIO:	Engloba los proyectos para promover en todos los ámbitos sociales la igualdad sustantiva desde una perspectiva de género como una condición necesaria para el desarrollo integral de la sociedad, en igualdad de condiciones, oportunidades, derechos y obligaciones	
DEPENDENCIA GENERAL:	F00	Área de Gestión Social (Subdirección de Prevención y Asistencia Familiar)
DEPENDENCIA AUXILIAR:	309	Área de Servicios Educativos (Área de Centros de Educación y Cuidado Infantil)

ESTRUCTURA DEL INDICADOR

NOMBRE DEL INDICADOR:	Porcentaje de solicitudes de apoyos escolares para hijos de mujeres y hombres trabajadores atendidas.		
FÓRMULA DE CÁLCULO:	A 2.1 = (Número de solicitudes de apoyos escolares para hijos de mujeres y hombres trabajadores atendidos / Total de solicitudes de apoyos escolares para hijos de mujeres y hombres trabajadores recibidas) *100		
INTERPRETACIÓN:	Mide el porcentaje de solicitudes de apoyos escolares para hijos de mujeres y hombres trabajadores atendidos		
DIMENSIÓN QUE ATIENDE:	Eficiencia	FRECUENCIA DE MEDICIÓN:	Trimestral
FACTOR DE COMPARACIÓN:	400	TIPO DE INDICADOR:	Gestión
DESCRIPCIÓN DEL FACTOR DE COMPARACIÓN:	solicitudes de apoyos escolares para hijos de mujeres y hombres trabajadores		
LÍNEA BASE:	389 menores		

CALENDARIZACIÓN TRIMESTRAL

VARIABLES DEL INDICADOR	UNIDAD DE MEDIDA	TIPO DE OPERACIÓN	Trím. 1	Trím. 2	Trím. 3	Trím. 4	META ANUAL
A) Número de solicitudes de apoyos escolares para hijos de mujeres y hombres trabajadores atendidos	Persona	Constante	400	400	380	400	400
B) Total de solicitudes de apoyos escolares para hijos de mujeres y hombres trabajadores recibidas	Persona	Constante	400	400	380	400	400
RESULTADO ESPERADO:			100.00%	100.00%	100.00%	100.00%	100.00%

DESCRIPCIÓN DE LA META ANUAL:

Se pretende brindar atención a 400 infantes en los Centros de Educación y Cuidado Infantil

MEDIOS DE VERIFICACIÓN:

Registros administrativos de solicitudes de apoyos escolares para hijos de mujeres y hombres trabajadores atendidas.

METAS DE ACTIVIDAD RELACIONADAS Y AVANCE:

Meta 1. Brindar servicio educativo a la matrícula en los Centros de Educación y Cuidado Infantil

 ÁREA DE LOS CENTROS DE EDUCACIÓN Y CUIDADO INFANTIL	ELABORÓ		
	 MTRA. ADRIANA CADENA TENANGO TITULAR DEL ÁREA DE CENTROS DE EDUCACIÓN Y CUIDADO INFANTIL		
	Nombre	Firma	Cargo

VALIDÓ		
 DR. OMAR AVILÉS GUTIÉRREZ ENCARGADO DE DESPACHO DE LA SUBDIRECCIÓN DE PREVENCIÓN Y ASISTENCIA FAMILIAR		
Nombre	Firma	Cargo

 ÁREA DE LOS CENTROS DE EDUCACIÓN Y CUIDADO INFANTIL	SUBDIRECCIÓN DE PREVENCIÓN Y ASISTENCIA FAMILIAR		
	Nombre	Firma	Cargo



FORM-01d FICHA TÉCNICA DE DISEÑO DE INDICADORES ESTRATÉGICOS O DE GESTIÓN 2025

EJE DEL CAMBIO O EJE TRANSVERSAL:	Eje Transversal 1: Igualdad de Género		
TEMA DE DESARROLLO:	Institucionalización y transversalización de la perspectiva de género		
PROGRAMA PRESUPUESTARIO:	02000805	Igualdad de Tratado y Oportunidades para la Mujer y el Hombre	
PROYECTO:	020008050101	Coordinación Institucional para la Igualdad de Género	
OBJETIVO DEL PROGRAMA PRESUPUESTARIO:	Engloba los proyectos para promover en todos los ámbitos sociales la igualdad sustantiva desde una perspectiva de género como una condición necesaria para el desarrollo integral de la sociedad, en igualdad de condiciones, oportunidades, derechos y obligaciones		
DEPENDENCIA GENERAL:	F00	Área de Gestión Social (Subdirección de Prevención y Asistencia Familiar)	
DEPENDENCIA AUXILIAR:	308	Área de Orientación Familiar (Área de Atención y Desarrollo para la Familia y la Mujer)	

ESTRUCTURA DEL INDICADOR

NOMBRE DEL INDICADOR:	Porcentaje de eventos en materia de género realizados.		
FÓRMULA DE CÁLCULO:	$A \div 3.1 * 100$ (Eventos en materia de género realizados/Eventos en materia de género programados) * 100		
INTERPRETACIÓN:	Mide el porcentaje de eventos en materia de género realizados		
DIMENSIÓN QUE ATIENDE:	Eficiencia	FRECUENCIA DE MEDICIÓN:	Trimestral
FACTOR DE COMPARACIÓN:	2	TIPO DE INDICADOR:	Gestión
DESCRIPCIÓN DEL FACTOR DE COMPARACIÓN:	Eventos en materia de género		
LÍNEA BASE:	2 eventos		

CALENDARIZACIÓN TRIMESTRAL

VARIABLES DEL INDICADOR	UNIDAD DE MEDIDA	TIPO DE OPERACIÓN	Trím. 1	Trím. 2	Trím. 3	Trím. 4	META ANUAL
A) Eventos en materia de género realizados.	Evento	Sumable	1	0	0	1	2
B) Eventos en materia de género programados.	Evento	Sumable	1	0	0	1	2
RESULTADO ESPERADO:			100.00%	#1DIV/0!	#1DIV/0!	100.00%	100.00%

DESCRIPCIÓN DE LA META ANUAL:

Se realizarán 2 jornadas de


MEIOS DE VERIFICACIÓN:

Registros administrativos de eventos en materia de género realizados.

METAS DE ACTIVIDAD RELACIONADAS Y AVANCE:

Meta 2. Realizar jornadas de dignificación de la mujer


ELABORÓ



LIC. ANELY ALEJANDRA OROZCO VEGA
TITULAR DEL ÁREA DE ATENCIÓN Y DESARROLLO PARA LA FAMILIA Y LA MUJER

Nombre Firma Cargo

VALIDÓ



DR. OMAR AVILÉS GUTIÉRREZ
ENCARGADO DE DESPACHO DE LA SUBDIRECCIÓN DE
PREVENCIÓN Y ASISTENCIA FAMILIAR

Nombre Firma Cargo





PbRM-01d FICHA TÉCNICA DE DISEÑO DE INDICADORES ESTRATÉGICOS O DE GESTIÓN 2025

EJE DEL CAMBIO O EJE TRANSVERSAL:	Eje Transversal 1: Igualdad de Género	
TEMA DE DESARROLLO:	Institucionalización y transversalización de la perspectiva de género	
PROGRAMA PRESUPUESTARIO:	02060605	Igualdad de Trato y Oportunidades para la Mujer y el Hombre
PROYECTO:	020608050101	Coordinación institucional para la Igualdad de Género
OBJETIVO DEL PROGRAMA PRESUPUESTARIO:	Engloba los proyectos para promover en todos los ámbitos sociales la igualdad sustantiva desde una perspectiva de género como una condición necesaria para el desarrollo integral de la sociedad, en igualdad de condiciones, oportunidades, derechos y obligaciones	
DEPENDENCIA GENERAL:	F00	Área de Gestión Social (Subdirección de Prevención y Asistencia Familiar)
DEPENDENCIA AUXILIAR:	308	Área de Orientación Familiar (Área de Atención y Desarrollo para la Familia y la Mujer)

ESTRUCTURA DEL INDICADOR

NOMBRE DEL INDICADOR:	Porcentaje de pláticas con perspectiva de género realizadas.		
FÓRMULA DE CÁLCULO:	A 3.2 = (Pláticas con perspectiva de género realizadas/Pláticas con perspectiva de género programadas) *100		
INTERPRETACIÓN:	Mide el porcentaje de pláticas con perspectiva de género realizadas		
DIMENSIÓN QUE ATIENDE:	Eficiencia	FRECUENCIA DE MEDICIÓN:	Trimestral
FACTOR DE COMPARACIÓN:	18	TIPO DE INDICADOR:	Gestión
DESCRIPCIÓN DEL FACTOR DE COMPARACIÓN:	Pláticas con perspectiva de género		
LÍNEA BASE:	17 pláticas		

CALENDARIZACIÓN TRIMESTRAL

VARIABLES DEL INDICADOR	UNIDAD DE MEDIDA	TIPO DE OPERACIÓN	Trím. 1	Trím. 2	Trím. 3	Trím. 4	META ANUAL
A) Pláticas con perspectiva de género realizadas	Taller	Sumable	5	5	4	4	18
B) Pláticas con perspectiva de género programadas	Taller	Sumable	5	5	4	4	18
RESULTADO ESPERADO:			100.00%	100.00%	100.00%	100.00%	100.00%

DESCRIPCIÓN DE LA META ANUAL:

Se realizarán 18 pláticas del género masculino

MEDIOS DE VERIFICACIÓN:

Registros administrativos de pláticas con perspectiva de género realizadas.

METAS DE ACTIVIDAD RELACIONADAS Y AVANCE:

Meta 5. Impartir taller de género masculino


ELABORÓ



LIC. JANELY ALEJANDRA OROZCO VEGA
TITULAR DEL ÁREA DE ATENCIÓN Y DESARROLLO PARA LA FAMILIA Y LA MUJER

Nombre Firma Cargo

VALIDÓ




DR. OMAR AVILÉS GUTIÉRREZ
ENCARGADO DE DESPACHO DE LA SUBDIRECCIÓN DE PREVENCIÓN Y ASISTENCIA FAMILIAR


Nombre Firma Cargo




SISTEMA DE COORDINACIÓN HACENDARIA DEL ESTADO DE MÉXICO CON SUS MUNICIPIOS
MANUAL PARA LA PLANEACIÓN, PROGRAMACIÓN Y PRESUPUESTO DE EGRESOS MUNICIPAL 2025
PRESUPUESTO BASADO EN RESULTADOS MUNICIPAL

PbRM-01d FICHA TÉCNICA DE DISEÑO DE INDICADORES ESTRATÉGICOS O DE GESTIÓN 2025							
EJE DEL CAMBIO O EJE TRANSVERSAL:		Eje 4: Bienestar social *Combate a la pobreza y atención a grupos en situación de					
TEMA DE DESARROLLO:		Atención a grupos vulnerables					
PROGRAMA PRESUPUESTARIO:		02080806	Oportunidades para los Adolescentes y Jóvenes				
PROYECTO:		020608060103	Atención y Reducción del Embarazo Adolescente				
OBJETIVO DEL PROGRAMA PRESUPUESTARIO:		Contiene acciones que se orientan a brindar más y mejores oportunidades a los jóvenes que les permitan alcanzar su desarrollo físico-mental adecuado, que les permita incorporarse a la sociedad de manera productiva.					
DEPENDENCIA GENERAL:		F00	Área de Gestión Social (Procuraduría Municipal de Protección de Niñas, Niños y Adolescentes)				
DEPENDENCIA AUXILIAR:		308	Área de Orientación Familiar (Área de Atención Integral a Niñas, Niños y Adolescentes)				
ESTRUCTURA DEL INDICADOR							
NOMBRE DEL INDICADOR:		Tasa de variación de la población juvenil atendida a través de programas de asistencia social.					
FÓRMULA DE CÁLCULO:		$F = ((\text{Población juvenil atendida a través de programas de asistencia social en el año actual} / \text{Población Juvenil atendida a través de programas de asistencia social en el año anterior}) - 1) * 100$					
INTERPRETACIÓN:		Mide la población juvenil atendida a través de programas de asistencia social					
DIMENSIÓN QUE ATIENDE:		Eficiencia	FRECUENCIA DE MEDICIÓN:		Anual		
FACTOR DE COMPARACIÓN:		6.580	TIPO DE INDICADOR:		Estratégico		
DESCRIPCIÓN DEL FACTOR DE COMPARACIÓN:		Población juvenil atendida a través de programas de asistencia social					
LÍNEA BASE:		6.550 adolescentes y jóvenes					
CALENDARIZACIÓN TRIMESTRAL							
VARIABLES DEL INDICADOR	UNIDAD DE MEDIDA	TIPO DE OPERACIÓN	Trim. 1	Trim. 2	Trim. 3	Trim. 4	META ANUAL
A) Población juvenil atendida a través de programas de asistencia social en el año actual	Persona	Sumable	0	0	0	6,560	6,560
B) Población Juvenil atendida a través de programas de asistencia social en el año anterior	Persona	Sumable	0	0	0	6,560	6,560
RESULTADO ESPERADO:			# DIV 0	# DIV 0	# DIV 0	0.00%	0.00%
DESCRIPCIÓN DE LA META ANUAL:							
Atender a la población juvenil del municipio con el servicio de orientación psicológica SOS a escuelas y Centros de Habilidades para la Vida							
MEDIOS DE VERIFICACIÓN:							
Padrones de beneficiarios de la población juvenil atendida a través de programas de asistencia social.							
METAS DE ACTIVIDAD RELACIONADAS Y AVANCE:							
Meta 1. Promover el servicio de orientación psicológica SOS a escuelas y Centros de Habilidades para la Vida							

ELABORÓ
ENCARGADA DE DESPACHO DEL ÁREA DE ATENCIÓN INTEGRAL A NIÑAS, NIÑOS Y ADOLESCENTES (AINNA)

LIC. CASILDA CARRANZA MENDOZA

VALIDÓ
PROCURADORA MUNICIPAL DE PROTECCIÓN DE NIÑAS, NIÑOS Y ADOLESCENTES

LIC. LAURA CALZADA GASPAR



PROCURADURÍA MUNICIPAL DE PROTECCIÓN DE NIÑAS, NIÑOS Y ADOLESCENTES



SISTEMA DE COORDINACIÓN HACENDARIA DEL ESTADO DE MÉXICO CON SUS MUNICIPIOS
MANUAL PARA LA PLANEACIÓN, PROGRAMACIÓN Y PRESUPUESTO DE EGRESOS MUNICIPAL 2025
PRESUPUESTO BASADO EN RESULTADOS MUNICIPAL



PbRM-01d FICHA TÉCNICA DE DISEÑO DE INDICADORES ESTRATÉGICOS O DE GESTIÓN 2025							
EJE DEL CAMBIO O EJE TRANSVERSAL:		Eje 4: Bienestar social "Combate a la pobreza y atención a grupos en situación de					
TEMA DE DESARROLLO :		Atención a grupos vulnerables					
PROGRAMA PRESUPUESTARIO:		02060806	Oportunidades para los Adolescentes y Jóvenes				
PROYECTO:		020608060103	Atención y Reducción del Embarazo Adolescente				
OBJETIVO DEL PROGRAMA PRESUPUESTARIO:		Contiene acciones que se orientan a brindar más y mejores oportunidades a los jóvenes que les permitan alcanzar su desarrollo físico-mental adecuado, que les permita incorporarse a la sociedad de manera productiva					
DEPENDENCIA GENERAL:		F00	Área de Gestión Social (Procuraduría Municipal de Protección de Niñas, Niños y Adolescentes)				
DEPENDENCIA AUXILIAR:		308	Área de Orientación Familiar (Área de Atención Integral a Niñas, Niños y Adolescentes)				
ESTRUCTURA DEL INDICADOR							
NOMBRE DEL INDICADOR:		Porcentaje de la población juvenil que es beneficiada con programas de asistencia					
FÓRMULA DE CÁLCULO:		P= (Población juvenil beneficiada con programas de asistencia social/Población juvenil del municipio) *100					
INTERPRETACIÓN:		Mide el número de población juvenil beneficiada con programas de asistencia social					
DIMENSIÓN QUE ATIENDE:		Eficiencia	FRECUENCIA DE MEDICIÓN:		Anual		
FACTOR DE COMPARACIÓN:		6,560	TIPO DE INDICADOR:		Estratégico		
DESCRIPCIÓN DEL FACTOR DE COMPARACIÓN:		Población juvenil beneficiada con programas de asistencia social					
LÍNEA BASE:		6,560 adolescentes y jóvenes					
CALENDARIZACIÓN TRIMESTRAL							
VARIABLES DEL INDICADOR	UNIDAD DE MEDIDA	TIPO DE OPERACIÓN	Trim. 1	Trim. 2	Trim. 3	Trim. 4	META ANUAL
A) Población juvenil beneficiada con programas de asistencia social	Persona	Sumable	0	0	0	6,560	6,560
B) Población juvenil del municipio	Persona	Sumable	0	0	0	146,284	146,284
RESULTADO ESPERADO:			# ₁ DIV/0!	# ₁ DIV/0!	# ₁ DIV/0!	4.48%	4.48%
DESCRIPCIÓN DE LA META ANUAL:							
Se pretende atender al 4.48% adolescentes y jóvenes del municipio con servicios de orientación psicológica SOS a escuelas y Centros de Habilidades para la Vida							
MEDIOS DE VERIFICACIÓN:							
Padrones de beneficiarios de la población juvenil atendida a través de programas de asistencia social.							
METAS DE ACTIVIDAD RELACIONADAS Y AVANCE:							
Meta 1. Promover el servicio de orientación psicológica SOS a escuelas y Centros de Habilidades para la Vida							

ELABORÓ
ENCARGADA DE DESPACHO DEL ÁREA DE ATENCIÓN INTEGRAL A NIÑAS, NIÑOS Y ADOLESCENTES (AINNA)
LIC. CASILDA CARRANZA MENDOZA

VALIDÓ
PROCURADORA MUNICIPAL DE PROTECCIÓN DE NIÑAS, NIÑOS Y ADOLESCENTES
LIC. LAURA CALZADA GASPAR



SISTEMA DE COORDINACIÓN HACENDARIA DEL ESTADO DE MÉXICO CON SUS MUNICIPIOS
MANUAL PARA LA PLANEACIÓN, PROGRAMACIÓN Y PRESUPUESTO DE EGRESOS MUNICIPAL 2025
PRESUPUESTO BASADO EN RESULTADOS MUNICIPAL



PbRM-01d FICHA TÉCNICA DE DISEÑO DE INDICADORES ESTRATÉGICOS O DE GESTIÓN 2025							
EJE DEL CAMBIO O EJE TRANSVERSAL:		Eje 4: Bienestar social / Combate a la pobreza y atención a grupos en situación de					
TEMA DE DESARROLLO:		Atención a grupos vulnerables					
PROGRAMA PRESUPUESTARIO:		02060806 Oportunidades para los Adolescentes y Jóvenes					
PROYECTO:		020608060103 Atención y Reducción del Embarazo Adolescente					
OBJETIVO DEL PROGRAMA PRESUPUESTARIO:		Contiene acciones que se orientan a brindar más y mejores oportunidades a los jóvenes que les permitan alcanzar su desarrollo físico-mental adecuado, que les permita incorporarse a la sociedad de manera productiva					
DEPENDENCIA GENERAL:		F00 Área de Gestión Social (Procuraduría Municipal de Protección de Niñas, Niños y Adolescentes)					
DEPENDENCIA AUXILIAR:		306 Área de Orientación Familiar (Área de Atención Integral a Niñas, Niños y Adolescentes)					
ESTRUCTURA DEL INDICADOR							
NOMBRE DEL INDICADOR:		Porcentaje de actividades enfocadas a la prevención de adicciones realizadas.					
FÓRMULA DE CÁLCULO:		C1 = (Actividades enfocadas a la prevención de adicciones realizadas/Actividades enfocadas a la prevención de adicciones programadas) *100					
INTERPRETACIÓN:		Conocer el número de actividades enfocadas a la prevención de adicciones					
DIMENSIÓN QUE ATIENDE:		Eficiencia				FRECUENCIA DE MEDICIÓN:	
FACTOR DE COMPARACIÓN:		No aplica				Semestral	
DESCRIPCIÓN DEL FACTOR DE COMPARACIÓN:		No Aplica				TIPO DE INDICADOR:	
LÍNEA BASE:		No Aplica				Gestión	
CALENDARIZACIÓN TRIMESTRAL							
VARIABLES DEL INDICADOR	UNIDAD DE MEDIDA	TIPO DE OPERACIÓN	Trím. 1	Trím. 2	Trím. 3	Trím. 4	META ANUAL
A) Actividades enfocadas a la prevención de adicciones realizadas	Actividad	Sumable	0	0	0	0	0
B) Actividades enfocadas a la prevención de adicciones programadas	Actividad	Sumable	0	0	0	0	0
RESULTADO ESPERADO:			#/DIV/0!	#/DIV/0!	#/DIV/0!	#/DIV/0!	#/DIV/0!
DESCRIPCIÓN DE LA META ANUAL:							
No Aplica							
MEDIOS DE VERIFICACIÓN:							
Padrón de beneficiarios de las de actividades enfocadas a la prevención de adicciones.							
METAS DE ACTIVIDAD RELACIONADAS Y AVANCE:							
No Aplica							

ELABORÓ
ENCARGADA DE DESPACHO DEL ÁREA DE ATENCIÓN INTEGRAL A NIÑAS, NIÑOS Y ADOLESCENTES (AINNA)
LIC. CASILDA CARRANZA MENDOZA


VALIDÓ
PROCURADORA MUNICIPAL DE PROTECCIÓN DE NIÑAS, NIÑOS Y ADOLESCENTES
LIC. LAURA CALZADA GASPAR

PROCURADURÍA MUNICIPAL DE PROTECCIÓN DE NIÑAS, NIÑOS Y ADOLESCENTES

SISTEMA DE COORDINACIÓN HACENDARIA DEL ESTADO DE MÉXICO CON SUS MUNICIPIOS
MANUAL PARA LA PLANEACIÓN, PROGRAMACIÓN Y PRESUPUESTO DE EGRESOS MUNICIPAL 2025
PRESUPUESTO BASADO EN RESULTADOS MUNICIPAL

PbRM-01d FICHA TÉCNICA DE DISEÑO DE INDICADORES ESTRATÉGICOS O DE GESTIÓN 2025							
EJE DEL CAMBIO O EJE TRANSVERSAL:		Eje 4: Bienestar social "Combate a la pobreza y atención a grupos en situación de					
TEMA DE DESARROLLO:		Atención a grupos vulnerables					
PROGRAMA PRESUPUESTARIO:		02060806	Oportunidades para los Adolescentes y Jóvenes				
PROYECTO:		020608060103	Atención y Reducción del Embarazo Adolescente				
OBJETIVO DEL PROGRAMA PRESUPUESTARIO:		Contiene acciones que se orientan a brindar más y mejores oportunidades a los jóvenes que les permitan alcanzar su desarrollo físico-mental adecuado, que les permita incorporarse a la sociedad de manera productiva					
DEPENDENCIA GENERAL:		F00	Área de Gestión Social (Procuraduría Municipal de Protección de Niñas, Niños y Adolescentes)				
DEPENDENCIA AUXILIAR:		308	Área de Orientación Familiar (Área de Atención Integral a Niñas, Niños y Adolescentes)				
ESTRUCTURA DEL INDICADOR							
NOMBRE DEL INDICADOR:		Porcentaje de concursos para los jóvenes realizados.					
FÓRMULA DE CÁLCULO:		$C2 = (\text{Concursos para los jóvenes realizados} / \text{Concursos para los jóvenes programados}) * 100$					
INTERPRETACIÓN:		Mide el número de concursos para los jóvenes					
DIMENSIÓN QUE ATIENDE:		Eficiencia			FRECUENCIA DE MEDICIÓN:		Semestral
FACTOR DE COMPARACIÓN:		No aplica			TIPO DE INDICADOR:		Gestión
DESCRIPCIÓN DEL FACTOR DE COMPARACIÓN:		No Aplica					
LÍNEA BASE:		No Aplica					
CALENDARIZACIÓN TRIMESTRAL							
VARIABLES DEL INDICADOR	UNIDAD DE MEDIDA	TIPO DE OPERACIÓN	Trim. 1	Trim. 2	Trim. 3	Trim. 4	META ANUAL
A) Concursos para los jóvenes realizados	Concurso	Sumable	0	0	0	0	0
B) Concursos para los jóvenes programados	Concurso	Sumable	0	0	0	0	0
RESULTADO ESPERADO:			#i/DIV/0i	#j/DIV/0j	#k/DIV/0k	#l/DIV/0l	#m/DIV/0m
DESCRIPCIÓN DE LA META ANUAL:							
No Aplica							
MEDIOS DE VERIFICACIÓN:							
Convocatorias de concursos para los jóvenes publicadas.							
METAS DE ACTIVIDAD RELACIONADAS Y AVANCE:							
No Aplica							

ELABORÓ
ENCARGADA DE DESPACHO DEL ÁREA DE ATENCIÓN
INTEGRAL A NIÑAS, NIÑOS Y ADOLESCENTES (AINNA)



LIC. CASILDA CARRANZA MENDOZA

VALIDÓ
PROCURADORA MUNICIPAL DE PROTECCIÓN DE NIÑAS,
NIÑOS Y ADOLESCENTES



LIC. LAURA CALZADA GASPAR






SISTEMA DE COORDINACIÓN HACENDARIA DEL ESTADO DE MÉXICO CON SUS MUNICIPIOS
MANUAL PARA LA PLANEACIÓN, PROGRAMACIÓN Y PRESUPUESTO DE EGRESOS MUNICIPAL 2025
PRESUPUESTO BASADO EN RESULTADOS MUNICIPAL




PbRM-01d FICHA TÉCNICA DE DISEÑO DE INDICADORES ESTRATÉGICOS O DE GESTIÓN 2025							
EJE DEL CAMBIO O EJE TRANSVERSAL:		Eje 4: Bienestar social "Combate a la pobreza y atención a grupos en situación de					
TEMA DE DESARROLLO:		Atención a grupos vulnerables					
PROGRAMA PRESUPUESTARIO:		02060806	Oportunidades para los Adolescentes y Jóvenes				
PROYECTO:		020608050103	Atención y Reducción del Embarazo Adolescente				
OBJETIVO DEL PROGRAMA PRESUPUESTARIO:		Contiene acciones que se orientan a brindar más y mejores oportunidades a los jóvenes que les permitan alcanzar su desarrollo físico-mental adecuado, que les permita incorporarse a la sociedad de manera productiva					
DEPENDENCIA GENERAL:		"PbRM-01m1F1C111"	Área de Gestión Social (Procuraduría Municipal de Protección de Niñas, Niños y Adolescentes)				
DEPENDENCIA AUXILIAR:		"PbRM-01m1F1C111"	Área de Orientación Familiar (Área de Atención Integral a Niñas, Niños y Adolescentes)				
ESTRUCTURA DEL INDICADOR							
NOMBRE DEL INDICADOR:		Porcentaje de apoyos a proyectos de jóvenes emprendedores otorgados					
FÓRMULA DE CÁLCULO:		C3 = (Apoyos a proyectos de jóvenes emprendedores otorgados/Apoyos a proyectos de jóvenes emprendedores programados) *100					
INTERPRETACIÓN:		Mide el número de apoyos a proyectos de jóvenes emprendedores					
DIMENSIÓN QUE ATIENDE:		Eficiencia			FRECUENCIA DE MEDICIÓN:		Semestral
FACTOR DE COMPARACIÓN:		No aplica			TIPO DE INDICADOR:		Gestión
DESCRIPCIÓN DEL FACTOR DE COMPARACIÓN:		No Aplica					
LÍNEA BASE:		No Aplica					
CALENDARIZACIÓN TRIMESTRAL							
VARIABLES DEL INDICADOR	UNIDAD DE MEDIDA	TIPO DE OPERACIÓN	Trim. 1	Trim. 2	Trim. 3	Trim. 4	META ANUAL
A) Apoyos a proyectos de jóvenes emprendedores otorgados	Apoyo	Sumable	0	0	0	0	0
B) Apoyos a proyectos de jóvenes emprendedores programados	Apoyo	Sumable	0	0	0	0	0
RESULTADO ESPERADO:			#1DIV/0!	#1DIV/0!	#1DIV/0!	#1DIV/0!	#1DIV/0!
DESCRIPCIÓN DE LA META ANUAL:							
No Aplica							
MEDIOS DE VERIFICACIÓN:							
Padrón de beneficiarios de apoyos a proyectos de jóvenes emprendedores							
METAS DE ACTIVIDAD RELACIONADAS Y AVANCE:							
No Aplica							

ELABORÓ
ENCARGADA DE DESPACHO DEL ÁREA DE ATENCIÓN INTEGRAL A NIÑAS, NIÑOS Y ADOLESCENTES (AINNA)




LIC. CASILDA CARRANZA MENDOZA

VALIDÓ
PROCURADORA MUNICIPAL DE PROTECCIÓN DE NIÑAS, NIÑOS Y ADOLESCENTES



LIC. LAURA CALZADA GASPAR



PROCURADURÍA MUNICIPAL DE PROTECCIÓN DE NIÑAS, NIÑOS Y ADOLESCENTES



SISTEMA DE COORDINACIÓN HACENDARIA DEL ESTADO DE MÉXICO CON SUS MUNICIPIOS
MANUAL PARA LA PLANEACIÓN, PROGRAMACIÓN Y PRESUPUESTO DE EGRESOS MUNICIPAL 2025
PRESUPUESTO BASADO EN RESULTADOS MUNICIPAL



PbRM-01d FICHA TÉCNICA DE DISEÑO DE INDICADORES ESTRATÉGICOS O DE GESTIÓN 2025							
EJE DEL CAMBIO O EJE TRANSVERSAL:		Eje 4: Bienestar social "Combate a la pobreza y atención a grupos en situación de					
TEMA DE DESARROLLO:		Atención a grupos vulnerables					
PROGRAMA PRESUPUESTARIO:		02060806	Oportunidades para los Adolescentes y Jóvenes				
PROYECTO:		020608060103	Atención y Reducción del Embarazo Adolescente				
OBJETIVO DEL PROGRAMA PRESUPUESTARIO:		Contiene acciones que se orientan a brindar más y mejores oportunidades a los jóvenes que les permitan alcanzar su desarrollo físico-mental adecuado, que les permita incorporarse a la sociedad de manera productiva					
DEPENDENCIA GENERAL:		F00	Área de Gestión Social (Procuraduría Municipal de Protección de Niñas, Niños y Adolescentes)				
DEPENDENCIA AUXILIAR:		308	Área de Orientación Familiar (Área de Atención Integral a Niñas, Niños y Adolescentes)				
ESTRUCTURA DEL INDICADOR							
NOMBRE DEL INDICADOR:		Porcentaje de espacios para el esparcimiento y deportivos rehabilitados					
FÓRMULA DE CÁLCULO:		C4 = (Espacios para el esparcimiento y deportivos rehabilitados / espacios para el esparcimiento y deportivos concertados) *100					
INTERPRETACIÓN:		Conocer el número de espacios para el esparcimiento y deportivos rehabilitados					
DIMENSIÓN QUE ATIENDE:		Eficiencia	FRECUENCIA DE MEDICIÓN:			Semestral	
FACTOR DE COMPARACIÓN:		3	TIPO DE INDICADOR:			Gestión	
DESCRIPCIÓN DEL FACTOR DE COMPARACIÓN:		Espacios para el esparcimiento y deportivos rehabilitados					
LÍNEA BASE:		3 Centros de Habilidades para la Vida					
CALENDARIZACIÓN TRIMESTRAL							
VARIABLES DEL INDICADOR	UNIDAD DE MEDIDA	TIPO DE OPERACIÓN	Trim. 1	Trim. 2	Trim. 3	Trim. 4	META ANUAL
A) Espacios para el esparcimiento y deportivos rehabilitados	Espacio	Constante	0	3	0	3	3
B) Espacios para el esparcimiento y deportivos concertados	Espacio	Constante	0	3	0	3	3
RESULTADO ESPERADO:			#/DIV/0!	100.00%	#/DIV/0!	100.00%	100.00%
DESCRIPCIÓN DE LA META ANUAL:							
Mantener un adecuado funcionamiento y operación de los Centros de Habilidades para la Vida							
MEDIOS DE VERIFICACIÓN:							
Expedientes Técnicos de espacios para el esparcimiento y deportivos rehabilitados. La sociedad y población juvenil solicita en tiempo y forma, atendiendo los requisitos para ello, la rehabilitación de los espacios.							
METAS DE ACTIVIDAD RELACIONADAS Y AVANCE:							
No Aplica							

ELABORÓ
ENCARGADA DE DESPACHO DEL ÁREA DE ATENCIÓN INTEGRAL A NIÑAS, NIÑOS Y ADOLESCENTES (AINNA)
LIC. CASILDA CARRANZA MENDOZA

VALIDÓ
PROCURADORA MUNICIPAL DE PROTECCIÓN DE NIÑAS, NIÑOS Y ADOLESCENTES
LIC. LAURA CALZADA GASPAR

DIF
 Tlaxipantla
 nuestra ciudad
 2025-2027
 PROCURADURÍA MUNICIPAL DE PROTECCIÓN DE NIÑAS, NIÑOS Y ADOLESCENTES




SISTEMA DE COORDINACIÓN HACENDARIA DEL ESTADO DE MÉXICO CON SUS MUNICIPIOS
MANUAL PARA LA PLANEACIÓN, PROGRAMACIÓN Y PRESUPUESTO DE EGRESOS MUNICIPAL 2025
PRESUPUESTO BASADO EN RESULTADOS MUNICIPAL



PbRM-01d FICHA TÉCNICA DE DISEÑO DE INDICADORES ESTRATÉGICOS O DE GESTIÓN 2025							
EJE DEL CAMBIO O EJE TRANSVERSAL:		Eje 4: Bienestar social *Combate a la pobreza y atención a grupos en situación de					
TEMA DE DESARROLLO:		Atención a grupos vulnerables					
PROGRAMA PRESUPUESTARIO:		02090806	Oportunidades para los Adolescentes y Jóvenes				
PROYECTO:		020608060103	Atención y Reducción del Embarazo Adolescente				
OBJETIVO DEL PROGRAMA PRESUPUESTARIO:		Contiene acciones que se orientan a brindar más y mejores oportunidades a los jóvenes que les permitan alcanzar su desarrollo físico - mental adecuado, que les permita incorporarse a la sociedad de manera productiva					
DEPENDENCIA GENERAL:		F00	Área de Gestión Social (Procuraduría Municipal de Protección de Niñas, Niños y Adolescentes)				
DEPENDENCIA AUXILIAR:		308	Área de Orientación Familiar (Área de Atención Integral a Niñas, Niños y Adolescentes)				
ESTRUCTURA DEL INDICADOR							
NOMBRE DEL INDICADOR:		Porcentaje de cumplimiento en la emisión de convocatorias para otorgar becas.					
FÓRMULA DE CÁLCULO:		A 1.1 = (Número de convocatorias para otorgar becas publicadas / Total de convocatorias para otorgar becas programadas) *100					
INTERPRETACIÓN:		Mide el número de convocatorias para otorgar becas publicadas					
DIMENSIÓN QUE ATIENDE:		Eficiencia		FRECUENCIA DE MEDICIÓN:		Trimestral	
FACTOR DE COMPARACIÓN:		No aplica		TIPO DE INDICADOR:		Gestión	
DESCRIPCIÓN DEL FACTOR DE COMPARACIÓN:		No Aplica					
LÍNEA BASE:		No Aplica					
CALENDARIZACIÓN TRIMESTRAL							
VARIABLES DEL INDICADOR	UNIDAD DE MEDIDA	TIPO DE OPERACIÓN	Trim. 1	Trím. 2	Trím. 3	Trím. 4	META ANUAL
A) Número de convocatorias para otorgar becas publicadas	Convocatoria	Sumable	0	0	0	0	0
B) Total de convocatorias para otorgar becas programadas	Convocatoria	Sumable	0	0	0	0	0
RESULTADO ESPERADO:			#/DIV/0!	#/DIV/0!	#/DIV/0!	#/DIV/0!	#/DIV/0!
DESCRIPCIÓN DE LA META ANUAL:							
No Aplica							
MEDIOS DE VERIFICACIÓN:							
Convocatorias publicadas y divulgadas para otorgar becas.							
METAS DE ACTIVIDAD RELACIONADAS Y AVANCE:							
No Aplica							

ELABORÓ
ENCARGADA DE DESPACHO DEL ÁREA DE ATENCIÓN INTEGRAL A NIÑAS, NIÑOS Y ADOLESCENTES (AINNA)



LIC. CASILDA CARRANZA MENDOZA

VALIDÓ
PROCURADORA MUNICIPAL DE PROTECCIÓN DE NIÑAS, NIÑOS Y ADOLESCENTES




LIC. LAURA CALZADA GASPAR



PbRM-01d FICHA TÉCNICA DE DISEÑO DE INDICADORES ESTRATÉGICOS O DE GESTIÓN 2025							
EJE DEL CAMBIO O EJE TRANSVERSAL:		Eje 4: Bienestar social "Combate a la pobreza y atención a grupos en situación de					
TEMA DE DESARROLLO :		Atención a grupos vulnerables					
PROGRAMA PRESUPUESTARIO:		02060806	Oportunidades para los Adolescentes y Jóvenes				
PROYECTO:		02060806103	Atención y Reducción del Embarazo Adolescente				
OBJETIVO DEL PROGRAMA PRESUPUESTARIO:		Contiene acciones que se orientan a brindar más y mejores oportunidades a los jóvenes que les permitan alcanzar su desarrollo físico-mental adecuado, que les permita incorporarse a la sociedad de manera productiva					
DEPENDENCIA GENERAL:		F00	Área de Gestión Social (Procuraduría Municipal de Protección de Niñas, Niños y Adolescentes)				
DEPENDENCIA AUXILIAR:		308	Área de Orientación Familiar (Área de Atención Integral a Niñas, Niños y Adolescentes)				
ESTRUCTURA DEL INDICADOR							
NOMBRE DEL INDICADOR:		Porcentaje de solicitudes beneficiadas con becas.					
FÓRMULA DE CÁLCULO:		$A \div B = (\text{Número de solicitudes beneficiadas con beca} / \text{Total de solicitudes de beca recibidas}) * 100$					
INTERPRETACIÓN:		Conocer el número de solicitudes beneficiadas con beca					
DIMENSIÓN QUE ATIENDE:		Eficiencia	FRECUENCIA DE MEDICIÓN:		Trimestral		
FACTOR DE COMPARACIÓN:		No aplica	TIPO DE INDICADOR:		Gestión		
DESCRIPCIÓN DEL FACTOR DE COMPARACIÓN:		No Aplica					
LÍNEA BASE:		No Aplica					
CALENDARIZACIÓN TRIMESTRAL							
VARIABLES DEL INDICADOR	UNIDAD DE MEDIDA	TIPO DE OPERACIÓN	Trím. 1	Trím. 2	Trím. 3	Trím. 4	META ANUAL
A) Número de solicitudes beneficiadas con beca	Solicitud	Sumable	0	0	0	0	0
B) Total de solicitudes de beca recibidas	Solicitud	Sumable	0	0	0	0	0
RESULTADO ESPERADO:			#1DIV/0!	#1DIV/0!	#1DIV/0!	#1DIV/0!	#1DIV/0!
DESCRIPCIÓN DE LA META ANUAL:							
No Aplica							
MEDIOS DE VERIFICACIÓN:							
Padrón de beneficiarios con becas.							
METAS DE ACTIVIDAD RELACIONADAS Y AVANCE:							
No Aplica							

ELABORÓ
ENCARGADA DE DESPACHO DEL ÁREA DE ATENCIÓN INTEGRAL A NIÑAS, NIÑOS Y ADOLESCENTES (AINNA)



LIC. CASILDA CARRANZA MENDOZA

VALIDÓ
PROCURADORA MUNICIPAL DE PROTECCIÓN DE NIÑAS, NIÑOS Y ADOLESCENTES



LIC. LAURA CALZADA GASPAR






SISTEMA DE COORDINACIÓN HACENDARIA DEL ESTADO DE MÉXICO CON SUS MUNICIPIOS
MANUAL PARA LA PLANEACIÓN, PROGRAMACIÓN Y PRESUPUESTO DE EGRESOS MUNICIPAL 2025
PRESUPUESTO BASADO EN RESULTADOS MUNICIPAL



PbRM-01d FICHA TÉCNICA DE DISEÑO DE INDICADORES ESTRATÉGICOS O DE GESTIÓN 2025							
EJE DEL CAMBIO O EJE TRANSVERSAL:		Eje 4: Bienestar social "Combate a la pobreza y atención a grupos en situación de					
TEMA DE DESARROLLO:		Atención a grupos vulnerables					
PROGRAMA PRESUPUESTARIO:		02060806 Oportunidades para los Adolescentes y Jóvenes					
PROYECTO:		02060806103 Atención y Reducción del Embarazo Adolescente					
OBJETIVO DEL PROGRAMA PRESUPUESTARIO:		Contiene acciones que se orientan a brindar más y mejores oportunidades a los jóvenes que les permitan alcanzar su desarrollo físico-mental adecuado, que les permita incorporarse a la sociedad de manera productiva					
DEPENDENCIA GENERAL:		F00 Área de Gestión Social (Procuraduría Municipal de Protección de Niñas, Niños y Adolescentes)					
DEPENDENCIA AUXILIAR:		308 Área de Orientación Familiar (Área de Atención Integral a Niñas, Niños y Adolescentes)					
ESTRUCTURA DEL INDICADOR							
NOMBRE DEL INDICADOR:		Porcentaje de recursos otorgados mediante estímulos.					
FÓRMULA DE CÁLCULO:		$A \div B = (\text{Monto total de recursos otorgados mediante estímulos} / \text{Total de recursos programados a otorgar mediante estímulos}) * 100$					
INTERPRETACIÓN:		Conocer el total de monto total de recursos otorgados mediante estímulos					
DIMENSIÓN QUE ATIENDE:		Eficiencia		FRECUENCIA DE MEDICIÓN:		Trimestral	
FACTOR DE COMPARACIÓN:		No aplica		TIPO DE INDICADOR:		Gestión	
DESCRIPCIÓN DEL FACTOR DE COMPARACIÓN:		No Aplica					
LÍNEA BASE:		No Aplica					
CALENDARIZACIÓN TRIMESTRAL							
VARIABLES DEL INDICADOR	UNIDAD DE MEDIDA	TIPO DE OPERACIÓN	Trim. 1	Trim. 2	Trim. 3	Trím. 4	META ANUAL
A) Monto total de recursos otorgados mediante estímulos	Peso	Sumable	0	0	0	0	0
B) Total de recursos programados a otorgar mediante estímulos	Peso	Sumable	0	0	0	0	0
RESULTADO ESPERADO:			#DIV/0!	#DIV/0!	#DIV/0!	#DIV/0!	#DIV/0!
DESCRIPCIÓN DE LA META ANUAL:							
No Aplica							
MEDIOS DE VERIFICACIÓN:							
Padrón de beneficiarios mediante estímulos económicos.							
METAS DE ACTIVIDAD RELACIONADAS Y AVANCE:							
No Aplica							

ELABORÓ
ENCARGADA DE DESPACHO DEL ÁREA DE ATENCIÓN INTEGRAL A NIÑAS, NIÑOS Y ADOLESCENTES (AINNA)



LIC. CASILDA CARRANZA MENDOZA

VALIDÓ
PROCURADORA MUNICIPAL DE PROTECCIÓN DE NIÑAS, NIÑOS Y ADOLESCENTES



LIC. LAURA CALZADA GASPAR






SISTEMA DE COORDINACIÓN HACENDARIA DEL ESTADO DE MÉXICO CON SUS MUNICIPIOS
MANUAL PARA LA PLANEACIÓN, PROGRAMACIÓN Y PRESUPUESTO DE EGRESOS MUNICIPAL 2025
PRESUPUESTO BASADO EN RESULTADOS MUNICIPAL




PbrM-01d FICHA TÉCNICA DE DISEÑO DE INDICADORES ESTRATÉGICOS O DE GESTIÓN 2025							
EJE DEL CAMBIO O EJE TRANSVERSAL:		Eje 4: Bienestar social *Combate a la pobreza y atención a grupos en situación de					
TEMA DE DESARROLLO:		Atención a grupos vulnerables					
PROGRAMA PRESUPUESTARIO:		02060806	Oportunidades para los Adolescentes y Jóvenes				
PROYECTO:		020608060103	Atención y Reducción del Embarazo Adolescente				
OBJETIVO DEL PROGRAMA PRESUPUESTARIO:		Contiene acciones que se orientan a brindar más y mejores oportunidades a los jóvenes que les permitan alcanzar su desarrollo físico-mental adecuado, que les permita incorporarse a la sociedad de manera productiva					
DEPENDENCIA GENERAL:		=PbrM-01m\F[-1]C[11]	Área de Gestión Social (Procuraduría Municipal de Protección de Niñas, Niños y Adolescentes)				
DEPENDENCIA AUXILIAR:		=PbrM-01m\F[-1]C[11]	Área de Orientación Familiar (Área de Atención Integral a Niñas, Niños y Adolescentes)				
ESTRUCTURA DEL INDICADOR							
NOMBRE DEL INDICADOR:		Porcentaje de actividades de orientación vocacional realizadas.					
FÓRMULA DE CÁLCULO:		A 2.1 = ((Actividades de orientación vocacional realizadas/Actividades de orientación vocacional programadas) * 100					
INTERPRETACIÓN:		Conocer el total de actividades de orientación vocacional realizadas					
DIMENSIÓN QUE ATIENDE:		Eficiencia		FRECUENCIA DE MEDICIÓN:		Trimestral	
FACTOR DE COMPARACIÓN:		No aplica		TIPO DE INDICADOR:		Gestión	
DESCRIPCIÓN DEL FACTOR DE COMPARACIÓN:		No Aplica					
LÍNEA BASE:		No Aplica					
CALENDARIZACIÓN TRIMESTRAL							
VARIABLES DEL INDICADOR	UNIDAD DE MEDIDA	TIPO DE OPERACIÓN	Trim. 1	Trim. 2	Trim. 3	Trim. 4	META ANUAL
A) Actividades de orientación vocacional realizadas.	Actividad	Sumable	0	0	0	0	0
B) Actividades de orientación vocacional programadas.	Actividad	Sumable	0	0	0	0	0
RESULTADO ESPERADO:			#DIV/0!	#DIV/0!	#DIV/0!	#DIV/0!	#DIV/0!
DESCRIPCIÓN DE LA META ANUAL:							
No Aplica							
MEDIOS DE VERIFICACIÓN:							
Padrón de Beneficiarios con orientación vocacional.							
METAS DE ACTIVIDAD RELACIONADAS Y AVANCE:							
No Aplica							

ELABORÓ
ENCARGADA DE DESPACHO DEL ÁREA DE ATENCIÓN INTEGRAL A NIÑAS, NIÑOS Y ADOLESCENTES (AIINNA)



LIC. CASILDA CARRANZA MENDOZA

VALIDÓ
PROCURADORA MUNICIPAL DE PROTECCIÓN DE NIÑAS, NIÑOS Y ADOLESCENTES



LIC. LAURA CALZADA GASPAR






SISTEMA DE COORDINACIÓN HACENDARIA DEL ESTADO DE MÉXICO CON SUS MUNICIPIOS
MANUAL PARA LA PLANEACIÓN, PROGRAMACIÓN Y PRESUPUESTO DE EGRESOS MUNICIPAL 2025
PRESUPUESTO BASADO EN RESULTADOS MUNICIPAL




PbrM-01d FICHA TÉCNICA DE DISEÑO DE INDICADORES ESTRATÉGICOS O DE GESTIÓN 2025							
EJE DEL CAMBIO O EJE TRANSVERSAL:		Eje 4: Bienestar social "Combate a la pobreza y atención a grupos en situación de					
TEMA DE DESARROLLO:		Atención a grupos vulnerables					
PROGRAMA PRESUPUESTARIO:		02080806	Oportunidades para los Adolescentes y Jóvenes				
PROYECTO:		020608060103	Atención y Reducción del Embarazo Adolescente				
OBJETIVO DEL PROGRAMA PRESUPUESTARIO:		Contiene acciones que se orientan a brindar más y mejores oportunidades a los jóvenes que les permitan alcanzar su desarrollo físico-mental adecuado, que les permita incorporarse a la sociedad de manera productiva					
DEPENDENCIA GENERAL:		F00	Área de Gestión Social (Procuraduría Municipal de Protección de Niñas, Niños y Adolescentes)				
DEPENDENCIA AUXILIAR:		308	Área de Orientación Familiar (Área de Atención Integral a Niñas, Niños y Adolescentes)				
ESTRUCTURA DEL INDICADOR							
NOMBRE DEL INDICADOR:		Porcentaje de dictaminación de proyectos participantes en concursos.					
FÓRMULA DE CÁLCULO:		A 2.2 = (Proyectos participantes en concursos dictaminados / Proyectos participantes en concursos recibidos) * 100					
INTERPRETACIÓN:		Conocer el número de proyectos participantes en concursos dictaminados					
DIMENSIÓN QUE ATIENDE:		Eficiencia	FRECUENCIA DE MEDICIÓN:			Trimestral	
FACTOR DE COMPARACIÓN:		No aplica	TIPO DE INDICADOR:			Gestión	
DESCRIPCIÓN DEL FACTOR DE COMPARACIÓN:		No Aplica					
LINEA BASE:		No Aplica					
CALENDARIZACIÓN TRIMESTRAL							
VARIABLES DEL INDICADOR	UNIDAD DE MEDIDA	TIPO DE OPERACIÓN	Trim. 1	Trim. 2	Trim. 3	Trim. 4	META ANUAL
A) Proyectos participantes en concursos dictaminados	Proyecto	Sumable	0	0	0	0	0
B) Proyectos participantes en concursos recibidos	Proyecto	Sumable	0	0	0	0	0
RESULTADO ESPERADO:			#1DIV/0!	#1DIV/0!	#1DIV/0!	#1DIV/0!	#1DIV/0!
DESCRIPCIÓN DE LA META ANUAL:							
No Aplica							
MEDIOS DE VERIFICACIÓN:							
Expedientes integrados de la dictaminación de proyectos							
METAS DE ACTIVIDAD RELACIONADAS Y AVANCE:							
No Aplica							

ELABORÓ
ENCARGADA DE DESPACHO DEL ÁREA DE ATENCIÓN INTEGRAL A NIÑAS, NIÑOS Y ADOLESCENTES (AINNA)




LIC. CASILDA CARRANZA MENDOZA

VALIDÓ
PROCURADORA MUNICIPAL DE PROTECCIÓN DE NIÑAS, NIÑOS Y ADOLESCENTES




LIC. LAURA CALZADA GASPAR




SISTEMA DE COORDINACIÓN HACENDARIA DEL ESTADO DE MÉXICO CON SUS MUNICIPIOS
MANUAL PARA LA PLANEACIÓN, PROGRAMACIÓN Y PRESUPUESTO DE EGRESOS MUNICIPAL 2025
PRESUPUESTO BASADO EN RESULTADOS MUNICIPAL


PbrM-01d FICHA TÉCNICA DE DISEÑO DE INDICADORES ESTRATÉGICOS O DE GESTIÓN 2025							
EJE DEL CAMBIO O EJE TRANSVERSAL:		Eje 4: Bienestar social "Combate a la pobreza y atención a grupos en situación de					
TEMA DE DESARROLLO:		Atención a grupos vulnerables					
PROGRAMA PRESUPUESTARIO:		02060806	Oportunidades para los Adolescentes y Jóvenes				
PROYECTO:		020608050103	Atención y Reducción del Embarazo Adolescente				
OBJETIVO DEL PROGRAMA PRESUPUESTARIO:		Contiene acciones que se orientan a brindar más y mejores oportunidades a los jóvenes que les permitan alcanzar su desarrollo físico-mental adecuado, que les permita incorporarse a la sociedad de manera productiva					
DEPENDENCIA GENERAL:		F00	Área de Gestión Social (Procuraduría Municipal de Protección de Niñas, Niños y Adolescentes)				
DEPENDENCIA AUXILIAR:		308	Área de Orientación Familiar (Área de Atención Integral a Niñas, Niños y Adolescentes)				
ESTRUCTURA DEL INDICADOR							
NOMBRE DEL INDICADOR:		Porcentaje de jóvenes participantes en concursos beneficiados con estímulos					
FÓRMULA DE CÁLCULO:		A 2.3 = (Jóvenes participantes en concursos que reciben estímulos/Jóvenes participantes en concursos) *100					
INTERPRETACIÓN:		Conocer el número de jóvenes participantes en concursos que reciben estímulos.					
DIMENSIÓN QUE ATIENDE:		Eficiencia	FRECUENCIA DE MEDICIÓN:			Trimestral	
FACTOR DE COMPARACIÓN:		No aplica	TIPO DE INDICADOR:			Gestión	
DESCRIPCIÓN DEL FACTOR DE COMPARACIÓN:		No Aplica					
LÍNEA BASE:		No Aplica					
CALENDARIZACIÓN TRIMESTRAL							
VARIABLES DEL INDICADOR	UNIDAD DE MEDIDA	TIPO DE OPERACIÓN	Trim. 1	Trim. 2	Trim. 3	Trim. 4	META ANUAL
A) Jóvenes participantes en concursos que reciben estímulos	Persona	Sumable	0	0	0	0	0
B) Jóvenes participantes en concursos	Persona	Sumable	0	0	0	0	0
RESULTADO ESPERADO:			#1DIV/0!	#1DIV/0!	#1DIV/0!	#1DIV/0!	#1DIV/0!
DESCRIPCIÓN DE LA META ANUAL:							
No Aplica							
MEDIOS DE VERIFICACIÓN:							
Padrón de beneficiarios con estímulos.							
METAS DE ACTIVIDAD RELACIONADAS Y AVANCE:							
No Aplica							

ELABORÓ
 ENCARGADA DE DESPACHO DEL ÁREA DE ATENCIÓN
 INTEGRAL A NIÑAS, NIÑOS Y ADOLESCENTES (AINNA)


LIC. CASILDA CARRANZA MENDOZA

VALIDÓ
 PROCURADORA MUNICIPAL DE PROTECCIÓN DE NIÑAS,
 NIÑOS Y ADOLESCENTES


LIC. LAURA CALZADA GASPAR


DIF
 Tlaxtepan
 nuestra ciudad
 2023-2027
**PROCURADURÍA
 MUNICIPAL DE
 PROTECCIÓN DE NIÑAS,
 NIÑOS Y ADOLESCENTES**




SISTEMA DE COORDINACIÓN HACENDARIA DEL ESTADO DE MÉXICO CON SUS MUNICIPIOS
MANUAL PARA LA PLANEACIÓN, PROGRAMACIÓN Y PRESUPUESTO DE EGRESOS MUNICIPAL 2025
PRESUPUESTO BASADO EN RESULTADOS MUNICIPAL




PbrM-01d FICHA TÉCNICA DE DISEÑO DE INDICADORES ESTRATÉGICOS O DE GESTIÓN 2025							
EJE DEL CAMBIO O EJE TRANSVERSAL:		Eje 4: Bienestar social "Combate a la pobreza y atención a grupos en situación de					
TEMA DE DESARROLLO:		Atención a grupos vulnerables					
PROGRAMA PRESUPUESTARIO:		0260806	Oportunidades para los Adolescentes y Jóvenes				
PROYECTO:		020608060103	Atención y Reducción del Embarazo Adolescente				
OBJETIVO DEL PROGRAMA PRESUPUESTARIO:		Contiene acciones que se orientan a brindar más y mejores oportunidades a los jóvenes que les permitan alcanzar su desarrollo físico-mental adecuado, que les permita incorporarse a la sociedad de manera productiva					
DEPENDENCIA GENERAL:		F00	Área de Gestión Social (Procuraduría Municipal de Protección de Niñas, Niños y Adolescentes)				
DEPENDENCIA AUXILIAR:		308	Área de Orientación Familiar (Área de Atención Integral a Niñas, Niños y Adolescentes)				
ESTRUCTURA DEL INDICADOR							
NOMBRE DEL INDICADOR:		Porcentaje de convocatorias emitidas bajo la modalidad de joven emprendedor.					
FÓRMULA DE CÁLCULO:		$A.3.1 = (\text{Número de convocatorias emitidas bajo la modalidad de joven emprendedor} / \text{Total de convocatorias bajo la modalidad de joven emprendedor programadas}) * 100$					
INTERPRETACIÓN:		Conocer el número de convocatorias emitidas bajo la modalidad de joven emprendedor					
DIMENSIÓN QUE ATIENDE:		Eficiencia	FRECUENCIA DE MEDICIÓN:			Trimestral	
FACTOR DE COMPARACIÓN:		No aplica	TIPO DE INDICADOR:			Gestión	
DESCRIPCIÓN DEL FACTOR DE COMPARACIÓN:		No Aplica					
LÍNEA BASE:		No Aplica					
CALENDARIZACIÓN TRIMESTRAL							
VARIABLES DEL INDICADOR	UNIDAD DE MEDIDA	TIPO DE OPERACIÓN	Trim. 1	Trim. 2	Trim. 3	Trim. 4	META ANUAL
A) Número de convocatorias emitidas bajo la modalidad de joven emprendedor	Convocatoria	Sumable	0	0	0	0	0
B) Total de convocatorias bajo la modalidad de joven emprendedor programadas	Convocatoria	Sumable	0	0	0	0	0
RESULTADO ESPERADO:			#1DIV/0!	#1DIV/0!	#1DIV/0!	#1DIV/0!	#1DIV/0!
DESCRIPCIÓN DE LA META ANUAL:							
No Aplica							
MEDIOS DE VERIFICACIÓN:							
Convocatorias publicadas y divulgadas bajo la modalidad de joven emprendedor.							
METAS DE ACTIVIDAD RELACIONADAS Y AVANCE:							
No Aplica							

ELABORÓ
ENCARGADA DE DESPACHO DEL ÁREA DE ATENCIÓN INTEGRAL A NIÑAS, NIÑOS Y ADOLESCENTES (AINNA)



LIC. CASILDA CARRANZA MENDOZA

VALIDÓ
PROCURADORA MUNICIPAL DE PROTECCIÓN DE NIÑAS, NIÑOS Y ADOLESCENTES



LIC. LAURA CALZADA GASPAR






SISTEMA DE COORDINACIÓN HACENDARIA DEL ESTADO DE MÉXICO CON SUS MUNICIPIOS
MANUAL PARA LA PLANEACIÓN, PROGRAMACIÓN Y PRESUPUESTO DE EGRESOS MUNICIPAL 2025
PRESUPUESTO BASADO EN RESULTADOS MUNICIPAL

PbRM-01d FICHA TÉCNICA DE DISEÑO DE INDICADORES ESTRATÉGICOS O DE GESTIÓN 2025							
EJE DEL CAMBIO O EJE TRANSVERSAL:		Eje 4: Bienestar social "Combate a la pobreza y atención a grupos en situación de					
TEMA DE DESARROLLO:		Atención a grupos vulnerables					
PROGRAMA PRESUPUESTARIO:		02060806	Oportunidades para los Adolescentes y Jóvenes				
PROYECTO:		020608060103	Atención y Reducción del Embarazo Adolescente				
OBJETIVO DEL PROGRAMA PRESUPUESTARIO:		Contiene acciones que se orientan a brindar más y mejores oportunidades a los jóvenes que les permitan alcanzar su desarrollo físico-mental adecuado, que les permita incorporarse a la sociedad de manera productiva					
DEPENDENCIA GENERAL:		=PbRM-01m\F[-1]C[11]	Área de Gestión Social (Procuraduría Municipal de Protección de Niñas, Niños y Adolescentes)				
DEPENDENCIA AUXILIAR:		=PbRM-01m\F[-1]C[11]	Área de Orientación Familiar (Área de Atención Integral a Niñas, Niños y Adolescentes)				
ESTRUCTURA DEL INDICADOR							
NOMBRE DEL INDICADOR:		Porcentaje de estímulos gestionados que fueron entregados bajo la modalidad de joven emprendedor.					
FÓRMULA DE CÁLCULO:		A 3.2 = (Número de estímulos gestionados que fueron entregados bajo la modalidad de joven emprendedor / Estímulos gestionados) * 100					
INTERPRETACIÓN:		Conocer el número de estímulos gestionados que fueron entregados bajo la modalidad de joven emprendedor					
DIMENSIÓN QUE ATIENDE:		Eficiencia	FRECUENCIA DE MEDICIÓN:		Trimestral		
FACTOR DE COMPARACIÓN:		No aplica	TIPO DE INDICADOR:		Gestión		
DESCRIPCIÓN DEL FACTOR DE COMPARACIÓN:		No Aplica					
LÍNEA BASE:		No Aplica					
CALENDARIZACIÓN TRIMESTRAL							
VARIABLES DEL INDICADOR	UNIDAD DE MEDIDA	TIPO DE OPERACIÓN	Trím. 1	Trím. 2	Trím. 3	Trím. 4	META ANUAL
A) Número de estímulos gestionados que fueron entregados bajo la modalidad de joven emprendedor	Estímulo	Sumable	0	0	0	0	0
B) Estímulos gestionados	Estímulo	Sumable	0	0	0	0	0
RESULTADO ESPERADO:			#1DIV/0!	#1DIV/0!	#1DIV/0!	#1DIV/0!	#1DIV/0!
DESCRIPCIÓN DE LA META ANUAL:							
No Aplica							
MEDIOS DE VERIFICACIÓN:							
Padrón de beneficiarios con estímulos bajo la modalidad de joven emprendedor.							
METAS DE ACTIVIDAD RELACIONADAS Y AVANCE:							
No Aplica							

ELABORÓ


ENCARGADA DE DESPACHO DEL ÁREA DE ATENCIÓN INTEGRAL A NIÑAS, NIÑOS Y ADOLESCENTES (AINNA)



LIC. CASILDA CARRANZA MENDOZA

VALIDÓ

PROCURADORA MUNICIPAL DE PROTECCIÓN DE NIÑAS NIÑOS Y ADOLESCENTES



LIC. LAURA CALZADA GASPAR

DIF
Tlaxcala
nuestra ciudad
2025-2027

PROCURADURÍA MUNICIPAL DE PROTECCIÓN DE NIÑAS, NIÑOS Y ADOLESCENTES




SISTEMA DE COORDINACIÓN HACENDARIA DEL ESTADO DE MÉXICO CON SUS MUNICIPIOS
MANUAL PARA LA PLANEACIÓN, PROGRAMACIÓN Y PRESUPUESTO DE EGRESOS MUNICIPAL 2025
PRESUPUESTO BASADO EN RESULTADOS MUNICIPAL




PbrM-01d FICHA TÉCNICA DE DISEÑO DE INDICADORES ESTRATÉGICOS O DE GESTIÓN 2025							
EJE DEL CAMBIO O EJE TRANSVERSAL:		Eje 4: Bienestar social * Combate a la pobreza y atención a grupos en situación de					
TEMA DE DESARROLLO:		Atención a grupos vulnerables					
PROGRAMA PRESUPUESTARIO:		02080808	Oportunidades para los Adolescentes y Jóvenes				
PROYECTO:		020608060103	Atención y Reducción del Embarazo Adolescente				
OBJETIVO DEL PROGRAMA PRESUPUESTARIO:		Contiene acciones que se orientan a brindar más y mejores oportunidades a los jóvenes que les permitan alcanzar su desarrollo físico-mental adecuado, que les permita incorporarse a la sociedad de manera productiva					
DEPENDENCIA GENERAL:		F00	Área de Gestión Social (Procuraduría Municipal de Protección de Niñas, Niños y Adolescentes)				
DEPENDENCIA AUXILIAR:		308	Área de Orientación Familiar (Área de Atención Integral a Niñas, Niños y Adolescentes)				
ESTRUCTURA DEL INDICADOR							
NOMBRE DEL INDICADOR:		Porcentaje en la dictaminación técnica de proyectos bajo la modalidad de joven emprendedor					
FORMULA DE CÁLCULO:		$A \cdot 3.3 = (\text{Proyectos bajo la modalidad de joven emprendedor dictaminados} / \text{Proyectos bajo la modalidad de joven emprendedor recibidos}) * 100$					
INTERPRETACIÓN:		Conocer el número de proyectos bajo la modalidad de joven emprendedor dictaminados					
DIMENSIÓN QUE ATIENDE:		Eficiencia	FRECUENCIA DE MEDICIÓN:			Trimestral	
FACTOR DE COMPARACIÓN:		No aplica	TIPO DE INDICADOR:			Gestión	
DESCRIPCIÓN DEL FACTOR DE COMPARACIÓN:		No Aplica					
LINEA BASE:		No Aplica					
CALENDARIZACIÓN TRIMESTRAL							
VARIABLES DEL INDICADOR	UNIDAD DE MEDIDA	TIPO DE OPERACIÓN	Trim. 1	Trim. 2	Trim. 3	Trim. 4	META ANUAL
A) Proyectos bajo la modalidad de joven emprendedor dictaminados	Proyecto	Sumable	0	0	0	0	0
B) Proyectos bajo la modalidad de joven emprendedor recibidos	Proyecto	Sumable	0	0	0	0	0
RESULTADO ESPERADO:			#DIV/0!	#DIV/0!	#DIV/0!	#DIV/0!	#DIV/0!
DESCRIPCIÓN DE LA META ANUAL:							
No Aplica							
MEDIOS DE VERIFICACIÓN:							
Expedientes de proyectos bajo la modalidad de joven emprendedor integrados.							
METAS DE ACTIVIDAD RELACIONADAS Y AVANCE:							
No Aplica							

ELABORÓ
ENCARGADA DE DESPACHO DEL ÁREA DE ATENCIÓN INTEGRAL A NIÑAS, NIÑOS Y ADOLESCENTES (AINNA)



LIC. CASILDA CARRANZA MENDOZA

VALIDÓ
PROCURADORA MUNICIPAL DE PROTECCIÓN DE NIÑAS NIÑOS Y ADOLESCENTES



LIC. LAURA CALZADA GASPAR






SISTEMA DE COORDINACIÓN HACENDARIA DEL ESTADO DE MÉXICO CON SUS MUNICIPIOS
MANUAL PARA LA PLANEACIÓN, PROGRAMACIÓN Y PRESUPUESTO DE EGRESOS MUNICIPAL 2025
PRESUPUESTO BASADO EN RESULTADOS MUNICIPAL




PbrM-01d FICHA TÉCNICA DE DISEÑO DE INDICADORES ESTRATÉGICOS O DE GESTIÓN 2025							
EJE DEL CAMBIO O EJE TRANSVERSAL:		Eje 4: Bienestar social "Combate a la pobreza y atención a grupos en situación de					
TEMA DE DESARROLLO:		Atención a grupos vulnerables					
PROGRAMA PRESUPUESTARIO:		02060806	Oportunidades para los Adolescentes y Jóvenes				
PROYECTO:		020608060103	Atención y Reducción del Embarazo Adolescente				
OBJETIVO DEL PROGRAMA PRESUPUESTARIO:		Contiene acciones que se orientan a brindar más y mejores oportunidades a los jóvenes que les permitan alcanzar su desarrollo físico-mental adecuado, que les permita incorporarse a la sociedad de manera productiva					
DEPENDENCIA GENERAL:		F00	Área de Gestión Social (Procuraduría Municipal de Protección de Niñas, Niños y Adolescentes)				
DEPENDENCIA AUXILIAR:		308	Área de Orientación Familiar (Área de Atención Integral a Niñas, Niños y Adolescentes)				
ESTRUCTURA DEL INDICADOR							
NOMBRE DEL INDICADOR:		Porcentaje de cumplimiento en la elaboración del Programa de concertación y rehabilitación de lugares de esparcimiento y deportivos.					
FÓRMULA DE CÁLCULO:		A 4.1 = (Programa de concertación y rehabilitación de lugares de esparcimiento y deportivos elaborado / Programa de concertación y rehabilitación de lugares de esparcimiento y deportivos programado) *100					
INTERPRETACIÓN:		Conocer el número de programa de concertación y rehabilitación de lugares de esparcimiento y deportivos elaborado					
DIMENSIÓN QUE ATIENDE:		Eficiencia	FRECUENCIA DE MEDICIÓN:		Trimestral		
FACTOR DE COMPARACIÓN:		No aplica	TIPO DE INDICADOR:		Gestión		
DESCRIPCIÓN DEL FACTOR DE COMPARACIÓN:		No Aplica					
LINEA BASE:		No Aplica					
CALENDARIZACIÓN TRIMESTRAL							
VARIABLES DEL INDICADOR	UNIDAD DE MEDIDA	TIPO DE OPERACIÓN	Trim. 1	Trim. 2	Trim. 3	Trim. 4	META ANUAL
A) Programa de concertación y rehabilitación de lugares de esparcimiento y deportivos elaborado	Programa	Sumable	0	0	0	0	0
B) Programa de concertación y rehabilitación de lugares de esparcimiento y deportivos programado	Programa	Sumable	0	0	0	0	0
RESULTADO ESPERADO:			#1DIV/0!	#1DIV/0!	#1DIV/0!	#1DIV/0!	#1DIV/0!
DESCRIPCIÓN DE LA META ANUAL:							
No Aplica							
MEDIOS DE VERIFICACIÓN:							
Registros administrativos del Programa de concertación y rehabilitación de lugares de esparcimiento y deportivos.							
METAS DE ACTIVIDAD RELACIONADAS Y AVANCE:							
No Aplica							

ELABORÓ
ENCARGADA DE DESPACHO DEL ÁREA DE ATENCIÓN INTEGRAL A NIÑAS, NIÑOS Y ADOLESCENTES (AINNA)




LIC. CASILDA CARRANZA MENDOZA

VALIDÓ
PROCURADORA MUNICIPAL DE PROTECCIÓN DE NIÑAS, NIÑOS Y ADOLESCENTES



LIC. LAURA CALZADA GASPAR






SISTEMA DE COORDINACIÓN HACENDARIA DEL ESTADO DE MÉXICO CON SUS MUNICIPIOS
MANUAL PARA LA PLANEACIÓN, PROGRAMACIÓN Y PRESUPUESTO DE EGRESOS MUNICIPAL 2025
PRESUPUESTO BASADO EN RESULTADOS MUNICIPAL




PbRM-01d FICHA TÉCNICA DE DISEÑO DE INDICADORES ESTRATÉGICOS O DE GESTIÓN 2025							
EJE DEL CAMBIO O EJE TRANSVERSAL:		Eje 4: Bienestar social *Combate a la pobreza y atención a grupos en situación de					
TEMA DE DESARROLLO :		Atención a grupos vulnerables					
PROGRAMA PRESUPUESTARIO:		02060806	Oportunidades para los Adolescentes y Jóvenes				
PROYECTO:		020608060103	Atención y Reducción del Embarazo Adolescente				
OBJETIVO DEL PROGRAMA PRESUPUESTARIO:		Contiene acciones que se orientan a brindar más y mejores oportunidades a los jóvenes que les permitan alcanzar su desarrollo físico-mental adecuado, que les permita incorporarse a la sociedad de manera productiva					
DEPENDENCIA GENERAL:		F00	Área de Gestión Social (Procuraduría Municipal de Protección de Niñas, Niños y Adolescentes)				
DEPENDENCIA AUXILIAR:		308	Área de Orientación Familiar (Área de Atención Integral a Niñas, Niños y Adolescentes)				
ESTRUCTURA DEL INDICADOR							
NOMBRE DEL INDICADOR:		Porcentaje de actividades recreativas y deportivas realizadas.					
FÓRMULA DE CÁLCULO:		A 4.2 = (Actividades recreativas y deportivas realizadas/Actividades recreativas y deportivas programadas) *100					
INTERPRETACIÓN:		Conocer el número de actividades recreativas y deportivas realizadas					
DIMENSIÓN QUE ATIENDE:		Eficiencia	FRECUENCIA DE MEDICIÓN:		Trimestral		
FACTOR DE COMPARACIÓN:		72	TIPO DE INDICADOR:		Gestión		
DESCRIPCIÓN DEL FACTOR DE COMPARACIÓN:		Actividades recreativas y deportivas					
LÍNEA BASE:		180 actividades					
CALENDARIZACIÓN TRIMESTRAL							
VARIABLES DEL INDICADOR	UNIDAD DE MEDIDA	TIPO DE OPERACIÓN	Trím. 1	Trím. 2	Trím. 3	Trím. 4	META ANUAL
A) Actividades recreativas y deportivas realizadas	Actividad	Sumable	18	18	18	18	72
B) Actividades recreativas y deportivas programadas	Actividad	Sumable	18	18	18	18	72
RESULTADO ESPERADO:			100.00%	100.00%	100.00%	100.00%	100.00%
DESCRIPCIÓN DE LA META ANUAL:							
Se realizarán 72 actividades enfocadas a la prevención del embarazo adolescente y madre adolescente							
MEDIOS DE VERIFICACIÓN:							
Registros administrativos de actividades recreativas y deportivas realizadas.							
METAS DE ACTIVIDAD RELACIONADAS Y AVANCE:							
Meta 1. Impartir pláticas para la atención de las necesidades y para prevenir la reincidencia del embarazo en las adolescentes embarazadas y madres adolescentes							
Meta 2. Canalizar a las adolescentes embarazadas y madres adolescentes a diferentes servicios asistenciales							
Meta 3. Sensibilizar a través de pláticas a la pareja, familiares y acompañantes de las adolescentes sobre esta nueva experiencia y soporte familiar							
Meta 4. Realizar pláticas para las adolescentes embarazadas (prenatal, postnatal) y Habilidades para la vida							
Meta 5. Promover a través de pláticas para que la madre adolescente y adolescente embarazada concluya su educación básica y/o media superior							

ELABORÓ
ENCARGADA DE DESPACHO DEL ÁREA DE ATENCIÓN
INTEGRAL A NIÑAS, NIÑOS Y ADOLESCENTES (AINNA)



LIC. CASILDA CARRANZA MENDOZA

VALIDÓ
PROCURADORA MUNICIPAL DE PROTECCIÓN DE NIÑAS,
NIÑOS Y ADOLESCENTES



LIC. LAURA CALZADA GASPAR

